


MARKTGEMEINDE MARKERSDORF – HAINDORF



RECHNUNGSABSCHLUSS FÜR DAS HAUSHALTSJAHR 2021

EINWOHNERZAHL 2.086
POSTLEITZAHL 3385

FLÄCHENAUSMASS 16,67 km²
VERW. BEZIRK ST. PÖLTEN

LAND NIEDERÖSTERREICH

Inhaltsverzeichnis

Vorbericht	1
Nachweis der liquiden Mittel und Kassenkredite	11
Gesamthaushalt	
Anlage 1a - Ergebnishaushalt	15
Anlage 1b - Finanzierungshaushalt	17
Anlage 1c - Vermögenshaushalt	19
Bereichsbudgets	
Bereichsbudget 0 - Vertretungskörper und allgemeine Verwaltung	23
Bereichsbudget 1 - Öffentliche Ordnung und Sicherheit	29
Bereichsbudget 2 - Unterricht, Erziehung, Sport und Wissenschaft	35
Bereichsbudget 3 - Kunst, Kultur und Kultus	41
Bereichsbudget 4 - Soziale Wohlfahrt und Wohnbauförderung	47
Bereichsbudget 5 - Gesundheit	53
Bereichsbudget 6 - Straßen- und Wasserbau, Verkehr	59
Bereichsbudget 7 - Wirtschaftsförderung	65
Bereichsbudget 8 - Dienstleistungen	71
Bereichsbudget 9 - Finanzwirtschaft	77
Detailnachweis	
Gruppe 0 - Vertretungskörper und allgemeine Verwaltung	83
Gruppe 1 - Öffentliche Ordnung und Sicherheit	99
Gruppe 2 - Unterricht, Erziehung, Sport und Wissenschaft	107
Gruppe 3 - Kunst, Kultur und Kultus	127
Gruppe 4 - Soziale Wohlfahrt und Wohnbauförderung	135
Gruppe 5 - Gesundheit	143
Gruppe 6 - Straßen- und Wasserbau, Verkehr	155

Gruppe 7 - Wirtschaftsförderung	163
Gruppe 8 - Dienstleistungen	171
Gruppe 9 - Finanzwirtschaft	189
Anlagen	
Anlage 1d - Nettovermögensveränderungsrechnung	203
Anlage 4 - Personaldaten Gemeinden iSd ÖStP	205
Anlage 5b - Rechnungsquerschnitt (Orginal nach VRV)	211
Anlage 5b - Rechnungsquerschnitt (Überarbeitet von VRV Komitee)	215
Anlage 6a - Nachweis über Transferzahlungen	217
Anlage 6b - Nachweis der Haushaltsrücklagen und Zahlungsmittelreserven	219
Anlage 6c - Einzelnachweis über Finanzschulden und Schuldendienst gem. § 32 Abs. 1 und 2	221
Anlage 6d - Einzelnachweis über Finanzschulden	225
Anlage 6f - Nachweis über haushaltsinterne Vergütungen	227
Anlage 6g - Anlagenspiegel	229
Anlage 6h - Liste der nicht bewerteten Kulturgüter	231
Anlage 6i - Leasingsspiegel - Finanzierungsleasing	233
Leasingsspiegel - Operating Leasing	235
Anlage 6j - Nachweis über unmittelbare Beteiligung der Gebietskörperschaft	237
Anlage 6k - Nachweis über mittelbare Beteiligung der Gebietskörperschaft	239
Anlage 6l - Nachweis über verwaltete Einrichtungen	241
Anlage 6m - Nachweis über aktive Finanzinstrumente	243
Anlage 6n - Einzelnachweis über aktive Finanzinstrumente	245
Anlage 6o - Nachweis über derivative Finanzinstrumente ohne Grundgeschäft	247
Anlage 6p - Einzelnachweis über Risiken von Finanzinstrumenten	249
Anlage 6q - Rückstellungsspiegel	251
Anlage 6r - Haftungsnachweis	253
Anlage 6s - Anzahl der Ruhe- und Versorgungsgenussempfänger	255
Anlage 6t - Einzelnachweis über die nicht voranschlagswirksame Gebarung	257
Erweiterter Investitionsnachweis	259

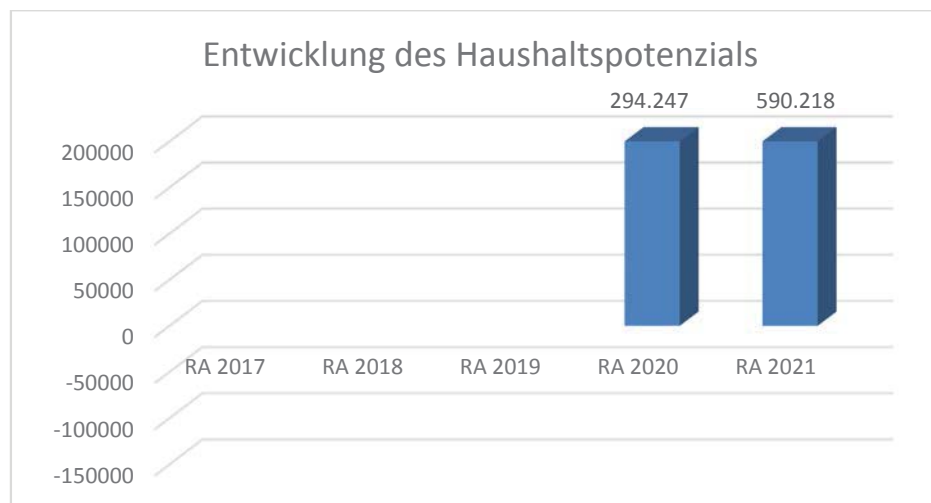
Gesamtdarstellung mehrjährige investive Einzelvorhaben	277
Nachweis der kurz- und langfristigen Forderungen/Verbindlichkeiten	279
Nachweis innere Darlehen	283
Beilage Haushaltspotential	285
Erweiterte Nutzungsdauertabelle	289
Beschluss des Gemeinderates	297

Vorbericht

zum Rechnungsabschluss 2021

gemäß § 3 der NÖ Gemeindehaushaltsverordnung (NÖ GHVO)

Entwicklung des Haushaltspotenzials



Erläuterung:

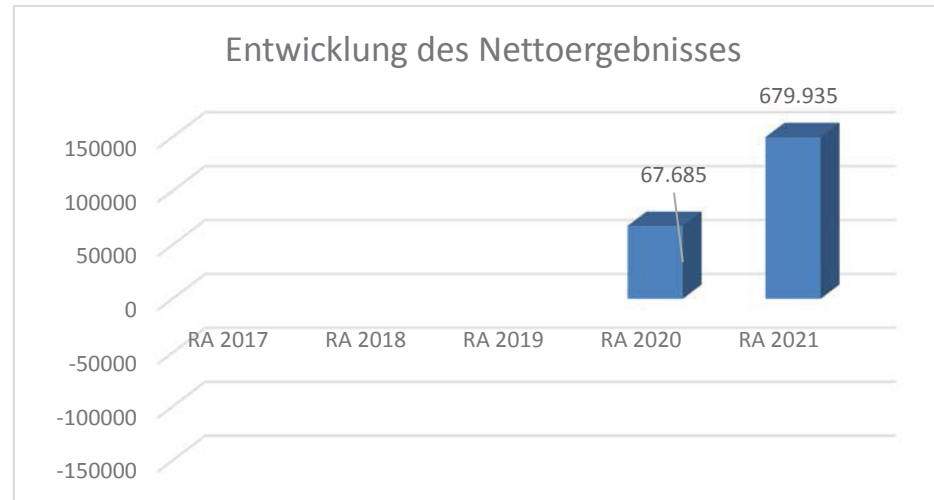
Das Haushaltspotential hat seine Grundlage in § 67 Z. 11 der NÖ Gemeindeordnung 1973 (NÖ GO 1973) und ist erstmals im Voranschlag 2020 auszuweisen. Die Angaben zu den Vorjahren entfallen daher.

Haushaltspotential: Differenz der wiederkehrenden Mittelaufbringungen abzüglich der wiederkehrenden Mittelverwendungen unter Berücksichtigung der entsprechenden Forderungen und Verbindlichkeiten.

Das Haushaltspotenzial ist eine wichtige Kenngröße und gibt die aktuelle Leistungsfähigkeit der Gemeinde wieder. Das schafft Vergleichbarkeit mit der bisherigen Rechtslage, aus der Überschüsse und Abgänge abzuleiten waren und dient der Transparenz.

Wenn das Haushaltspotenzial innerhalb des Zeitraumes des mittelfristigen Finanzplanes laufend negativ ist, ist ein Haushaltskonsolidierungskonzept zu erstellen (§ 72b Abs. 1 Z. 2 NÖ GO 1973).

Entwicklung des Nettoergebnisses



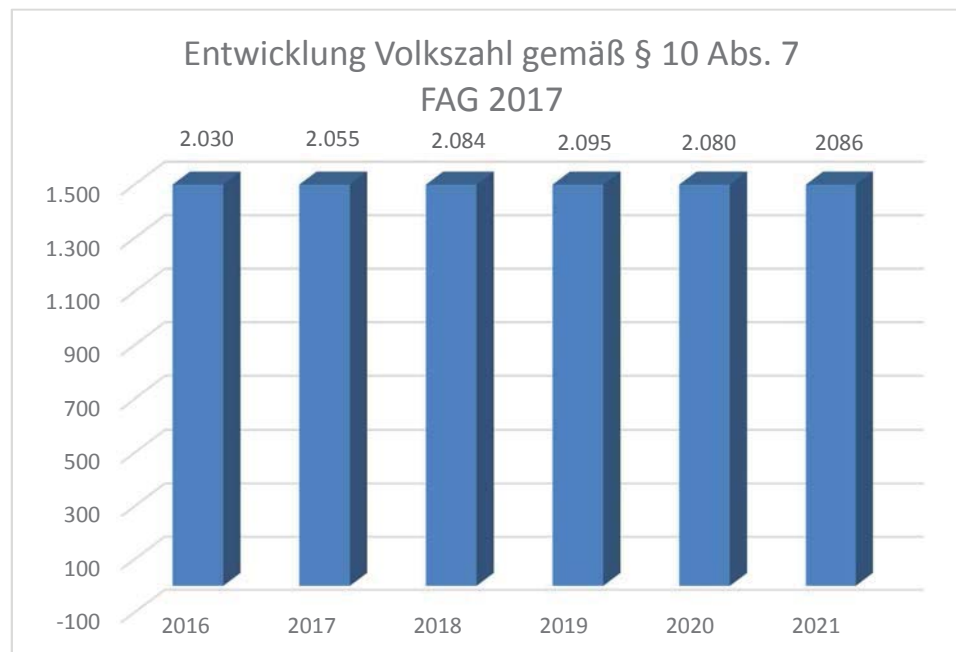
Erläuterung:

Beim Nettoergebnis handelt es sich um das Ergebnis des Ergebnisvoranschlags und ist erstmals für das Haushaltsjahr 2020 auszuweisen. Die Angaben zu den Vorjahren entfallen daher.

Ein positives Nettoergebnis bedeutet, dass die Erträge voraussichtlich ausreichend sein werden, die Aufwendungen für die kommunalen Leistungen (inklusive des Werteverzehrs des Anlagevermögens in Form der Abschreibungen) abzudecken.

Ein negatives Nettoergebnis heißt, dass dies nicht zur Gänze (in der Höhe des negativen Wertes) möglich ist.

Entwicklung der Volkszahl gemäß § 10 Abs. 7 FAG 2017, BGBl. I Nr. 116/2016 in der Fassung BGBl. I Nr. 106/2018

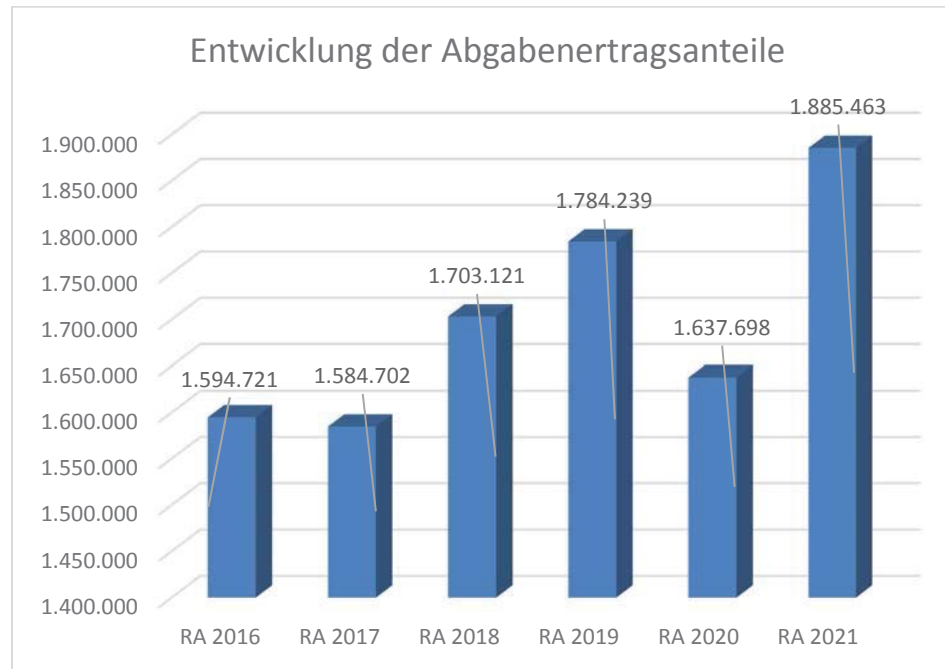


Erläuterung:

Die Volkszahl gemäß § 10 Abs. 7 FAG 2017 wird jährlich von der Bundesanstalt Statistik Austria zum Stichtag 31. Oktober festgestellt und wirkt mit dem Beginn des übernächsten Kalenderjahres. Sie dient für die Berechnung der Abgabenertragsanteile und darf nicht automatisch mit der Volkszahl für die Berechnung der Gemeinderatsmandate verwechselt werden.

Eine Erhöhung bzw. Verminderung der Volkszahl (jährlich) ist ein wesentlicher Indikator für die Berechnung der Abgabenertragsanteile.

Entwicklung der Abgabenertragsanteile

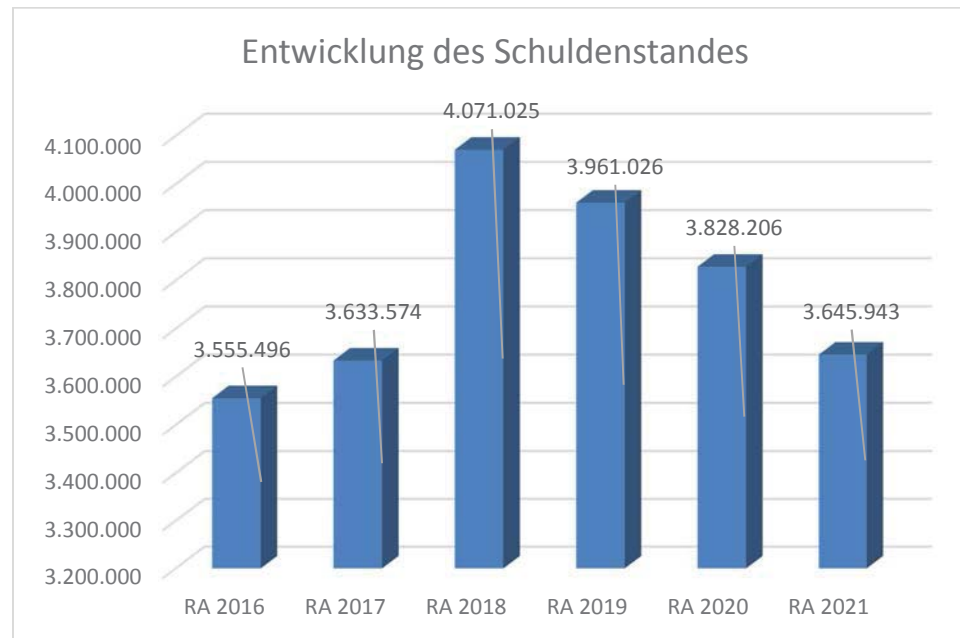


Erläuterung:

Die Gebietskörperschaften (Bund, Länder und Gemeinden) erhalten auf Basis des aktuellen Finanzausgleichs aus den gemeinschaftlichen Bundesabgaben (z.B. Umsatzsteuer, Körperschaftssteuer, Lohnsteuer, Versicherungssteuer, Mineralölsteuer, Normverbrauchsabgabe, Tabaksteuer udgl.) entsprechende Anteile. Im Bereich der Gemeinden spielen dabei die Volkszahl und der abgestufte Bevölkerungsschlüssel eine besondere Rolle. Die sogenannten „Abgabenertragsanteile“ bilden in den meisten Gemeinden die wichtigste Einnahmequelle.

Ein Steigen der Abgabenertragsanteile weist auch auf eine Erhöhung der Volkszahl hin.

Entwicklung des Schuldenstandes

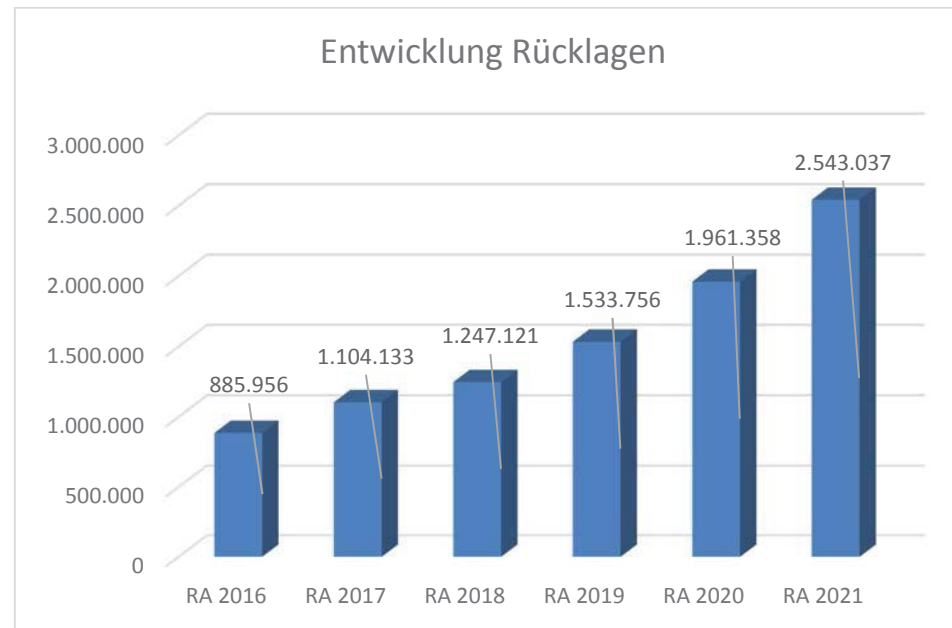


Erläuterung:

Die Entwicklung des Schuldenstandes zeigt auf, inwieweit der Schuldenstand über die Jahre erhöht oder reduziert wird.

Die Erhöhungen des Schuldenstandes im Rechnungsabschluss 2017 und 2018 sind auf den Neubau des FF-Hauses Markersdorf/Markt und auf die Erweiterung des Wasser- und Kanalnetzes zurückzuführen.

Entwicklung der Rücklagen mit und ohne Zahlungsmittelreserve



Erläuterung:

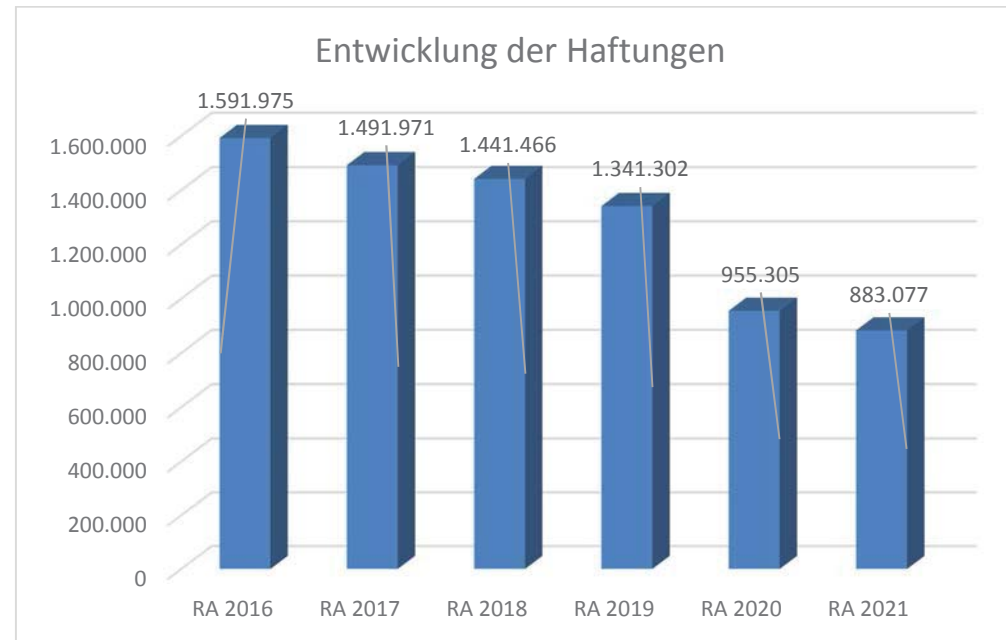
Die Entwicklung der Rücklagen zeigt an, inwieweit Rücklagen vorhanden sind und ob Rücklagen aufgebaut bzw. aufgebraucht werden.

Blauer Balken Rücklagen mit Zahlungsmittelreserve.

Roter Balken Rücklagen ohne Zahlungsmittelreserve.

Die Erhöhung des Rücklagenstandes ist Teil einer gesunden Gemeindegewirtschaft.

Entwicklung der Haftungen

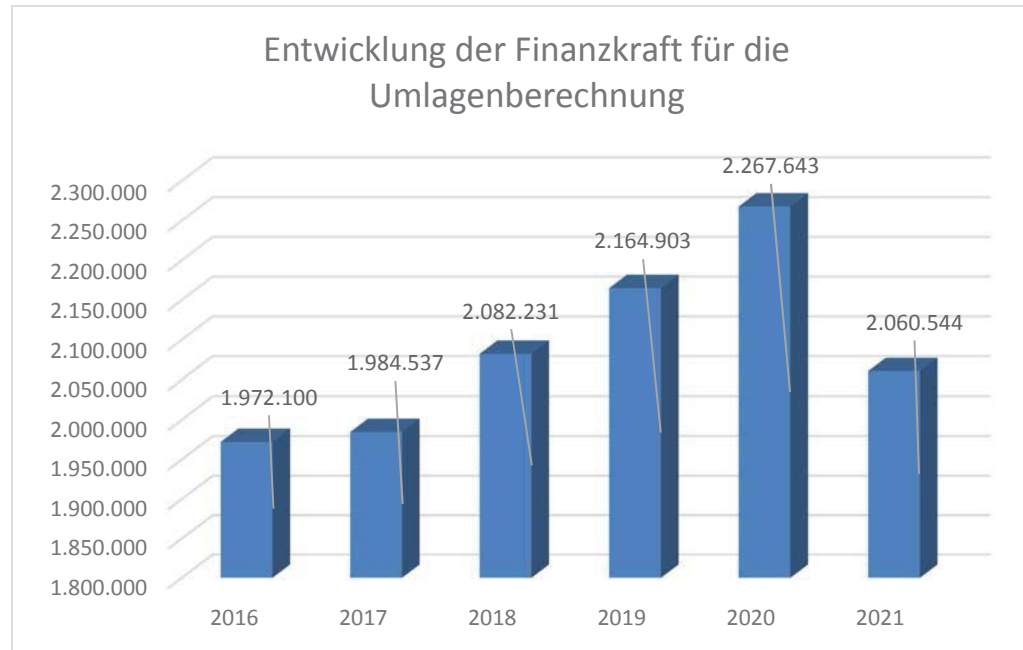


Erläuterung:

Eine Gemeinde darf Bürgschaften und sonstige Haftungen nur übernehmen, wenn hierfür ein besonderes Interesse der Gemeinde gegeben ist, der Schuldner nachweist, dass eine ordnungsgemäße Verzinsung und Tilgung gesichert ist, die Haftungen befristet sind, der Betrag, für den gehaftet wird, ziffernmäßig bestimmt ist und die Gemeinde den daraus folgenden Zahlungsverpflichtungen nachkommen kann (vgl. § 78 Abs. 1 NÖ Gemeindeordnung 1973).

Die Gemeinde hat Haftungen beim Abwasserverband Pielachtal für den Sammelkanal und gemeinschaftliche Anlagen

Entwicklung der Finanzkraft für die Umlagenberechnung



Erläuterung:

Die Finanzkraft einer Gemeinde wird aus den

- Erträgen der ausschließlichen Gemeindeabgaben ohne die Gebühren für die Benützung von Gemeindeeinrichtungen und -anlagen und ohne die Interessentenbeiträge von Grundstückseigentümern und Anrainern und
- Ertragsanteilen an den gemeinschaftlichen Bundesabgaben ohne Spielbankenabgabe

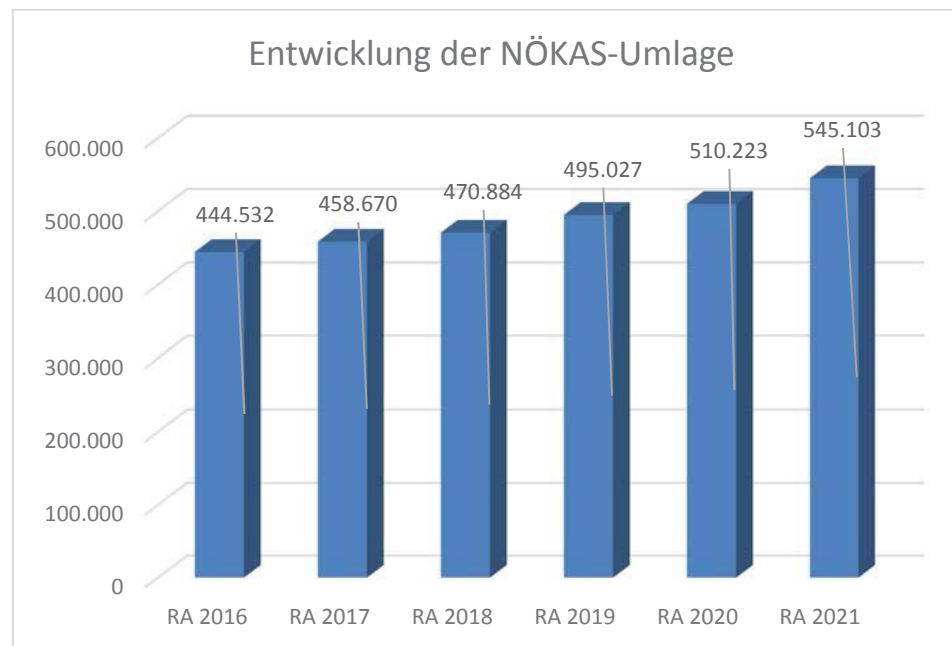
ermittelt.

Basis für die Ermittlung der Finanzkraft sind die tatsächlichen Beträge aufgrund der Rechnungsabschlüsse.

Die Mitteilung der Beträge erfolgt durch das Amt der NÖ Landesregierung mit dem jeweiligen Voranschlagsblatt.

Die Darstellung der Entwicklung der Finanzkraft für die Umlagenberechnung hat insbesondere auf die Beitragsleistung der Gemeinden zum NÖ Krankenanstaltensprengel (NÖKAS) und zur Sozialumlage Auswirkungen. Eine Erhöhung oder Reduktion/Verminderung der Finanzkraft wirkt sich unmittelbar auf die Beitragsleistung aus.

Entwicklung der NÖKAS-Umlage



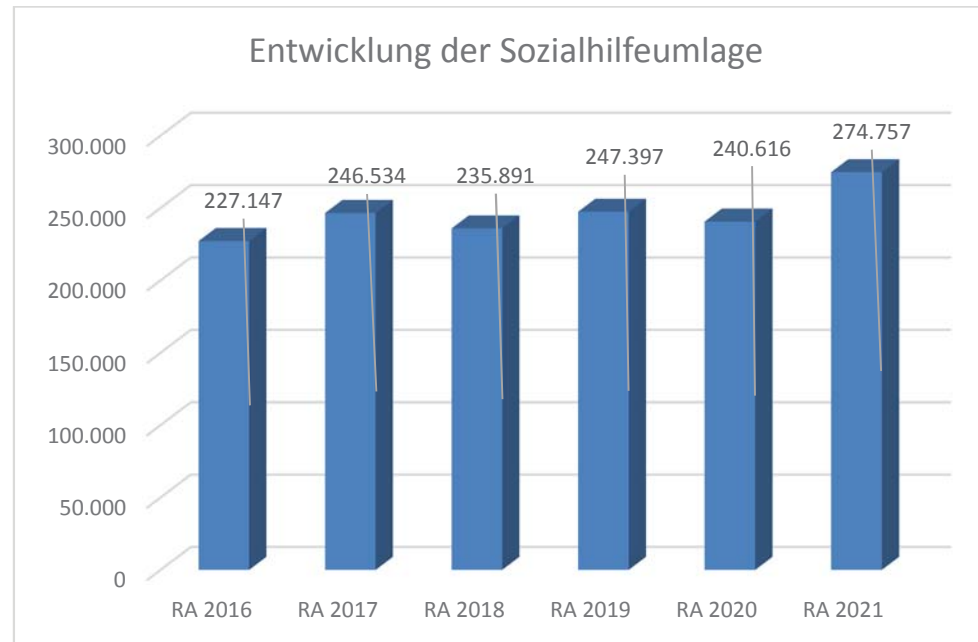
Erläuterung:

Das Landesgebiet ist Beitragsbezirk und Krankenanstaltensprengel für alle öffentlichen Krankenanstalten in Niederösterreich. Beitragsbezirk und Krankenanstaltensprengel sind ein Gemeindeverband. Dem Gemeindeverband gehören alle Gemeinden Niederösterreichs an. Der Gemeindeverband ist juristische Person, er hat seinen Sitz am Sitz der Landesregierung und trägt die Bezeichnung "NÖ Krankenanstaltensprengel" (§ 61 Abs. 1 NÖ Krankenanstaltengesetz - NÖ KAG).

Die Gemeinden haben an den NÖ Krankenanstaltensprengel monatliche Beiträge zu leisten. Berechnungsgrundlage bilden dabei die Volkszahl und die Finanzkraft der Gemeinden. Steigerungen bei der Volkszahl und bei der Finanzkraft führen daher zu höheren Beitragsleistungen bei den Gemeinden.

Diese monatlichen Beiträge werden von den der Gemeinde gebührenden monatlichen Vorschüsse auf die Ertragsanteile an den gemeinschaftlichen Bundesabgaben einbehalten.

Entwicklung der Sozialhilfeumlage



Erläuterung:

Die Gemeinden haben jährlich einen Beitrag zu den vom Land zu tragenden Kosten der Sozialhilfe, die nicht durch Kostenbeitrags- und Ersatzleistungen oder durch sonstige für Zwecke der Sozialhilfe bestimmte Zuschüsse gedeckt sind, in der Höhe von 50 % an das Land zu entrichten (§ 44 NÖ Sozialhilfe-Ausführungsgesetz – NÖ SAG).

Die Leistungen für die Sozialhilfe-Umlage werden von der Landesregierung auf die einzelnen Gemeinden nach ihrer Finanzkraft (Finanzkraft für die Umlagenberechnung) aufgeteilt.

Diese monatlichen Beiträge werden von den der Gemeinde gebührenden monatlichen Vorschüssen auf die Ertragsanteile an den gemeinschaftlichen Bundesabgaben einbehalten.

Beilage 4 - Kassenabschluss (liquide Mittel)

Kontonummern des Bankinstitutes	Kontobezeichnung / Bankinstitut	Darstellung auf Kontengruppe	Kontenbeleg	Stand 31.12.2020	Zugänge	Abgänge	Stand 31.12.2021
AT945300006455003510	Hypo NÖ	210002	5	487,81	84 563,60	84 956,76	94,65
AT752025600017070574	Sparbuch Sozialfonds	210042		2 843,79	1 135,36	400,09	3 579,06
AT762025600017357773	Kaution Marktplatz 3/3	210052		1 205,65	0,02	1 205,67	0,00
AT952025600017492455	Kaution Schulgraben 1/1	210062		1 052,40	0,11	0,03	1 052,48
AT042025600017356353	Kaution Marktplatz 3/1	210072		540,17	0,00	540,17	0,00
AT234715077476450000	Kaution Marktplatz 3/4	210082		1 122,52	0,00	1 122,52	0,00
	Bargeld	200001		2 790,40	11 052,21	11 720,31	2 122,30
AT622025600900000019	Sparkasse NÖ - Gemeinde	210012	248	-360 712,35	3 655 475,81	3 040 473,28	254 290,18
AT772025600915013700	Sparbuch Jagdpacht	210092		4 497,74	11 355,90	7 878,23	7 975,41
AT323247700000590083	Raika Schallaburg	210022	21	630 377,97	438 291,48	735 596,42	333 073,03
AT902025600900001843	Sparkasse NÖ - Kindergarten	210032	51	2 764,07	7 754,50	7 578,20	2 940,37
Zwischensumme Kassenmittel und Girobestände				286 970,17	4 209 628,99	3 891 471,68	605 127,48
AT913247703000590083	Raika Schallaburg - Rücklage	295001	1	715 508,33	178,88	44,72	715 642,49
AT383247703100590083	Raika Schallaburg - Rücklage	295002	1	820 355,68	2 050,89	512,72	821 893,85
AT505300008168001410	Rücklage Überschüsse Vorjahre	295003	1	425 493,68	12,20	180 005,05	245 500,83
AT042025600003666161	Rücklage Bauhof - Sparkasse NÖ	294000		0,00	260 000,00	0,00	260 000,00
AT855300008155702053	Rücklage Allgemein	295004	1	0,00	500 000,00	0,00	500 000,00
Zwischensumme Zahlungsmittelreserven				1 961 357,69	762 241,97	180 562,49	2 543 037,17
Summe Kassenbestand (liquide Mittel)				2 248 327,86	4 971 870,96	4 072 034,17	3 148 164,65

Der vorliegende Rechnungsabschluss enthält alle im Rechnungszeitraum erfolgten Gebarungen.
Er stimmt mit den Belegen und Aufzeichnungen in den Rechnungsbüchern überein.
Die ausgewiesenen buchmäßigen Bestände stimmen mit den tatsächlich vorhandenen Bargeldbeständen und Bankbeständen überein.

Der Bürgermeister:
Mag. Friedrich Ofenauer

Der Kassenverwalter:
Josef Fraunbaum

Der vorliegende Rechnungsabschluss wurde vom Prüfungsausschuss überprüft. Er ist sachlich und rechnerisch richtig.
Vorsitzender und Mitglieder

Für den Prüfungsausschuss:

Ergebnisrechnung Gesamthaushalt

MVAG Ebene	MVAG Code	Mittelverwendungs- und -aufbringungsgruppen (1. Ebene)	RA 2021	VA 2021	Differenz
1	211	Erträge aus der operativen Verwaltungstätigkeit	3 726 596,30	2 996 200	730 396,30
1	212	Erträge aus Transfers	758 876,30	584 400	174 476,30
1	213	Finanzerträge	2 319,94	100	2 219,94
SU	21	Summe Erträge	4 487 792,54	3 580 700	907 092,54
1	221	Personalaufwand	640 712,55	623 300	17 412,55
1	222	Sachaufwand (ohne Transferaufwand)	1 869 980,34	1 769 400	100 580,34
1	223	Transferaufwand (laufende Transfers und Kapitaltransfers)	1 168 908,04	1 118 800	50 108,04
1	224	Finanzaufwand	128 256,65	125 500	2 756,65
SU	22	Summe Aufwendungen	3 807 857,58	3 637 000	170 857,58
SA0	SA0	(0) Nettoergebnis (21 - 22)	679 934,96	-56 300	736 234,96
1	230	Entnahmen von Haushaltsrücklagen	455 493,68	863 600	-408 106,32
1	240	Zuweisungen an Haushaltsrücklagen	927 173,16	0	927 173,16
SU	23	Summe Haushaltsrücklagen	-471 679,48	863 600	-1 335 279,48
SA00	SA00	Nettoergebnis nach Zuweisung und Entnahmen von Haushaltsrücklagen (SA 0 +/- SU 23)	208 255,48	807 300	-599 044,52

Finanzierungsergebnis Gesamthaushalt

MVAG Ebene	MVAG Code	Mittelverwendungs- und -aufbringungsgruppen (1. Ebene)	RA 2021	VA 2021	Differenz
1	311	Einzahlungen aus der operativen Verwaltungstätigkeit	3 551 819,81	2 996 200	555 619,81
1	312	Einzahlungen aus Transfers (ohne Kapitaltransfers)	609 129,25	551 000	58 129,25
1	313	Einzahlungen aus Finanzerträgen	2 319,94	100	2 219,94
SU	31	Summe Einzahlungen operative Gebarung	4 163 269,00	3 547 300	615 969,00
1	321	Auszahlungen aus Personalaufwand	624 062,45	611 000	13 062,45
1	322	Auszahlungen aus Sachaufwand (ohne Transferaufwand)	1 217 409,99	1 055 100	162 309,99
1	323	Auszahlungen aus Transfers (ohne Kapitaltransfers)	1 168 787,57	1 118 700	50 087,57
1	324	Auszahlungen aus Finanzaufwand	128 256,65	125 500	2 756,65
SU	32	Summe Auszahlungen operative Gebarung	3 138 516,66	2 910 300	228 216,66
SA1	SA1	Saldo (1) Geldfluss aus der Operativen Gebarung (31 - 32)	1 024 752,34	637 000	387 752,34
1	331	Einzahlungen aus der Investitionstätigkeit	265 920,00	0	265 920,00
1	332	Einzahlungen aus der Rückzahlung von Darlehen sowie gewährten Vorschüssen	0,00	0	0,00
1	333	Einzahlungen aus Kapitaltransfers	470 136,87	276 200	193 936,87
SU	33	Summe Einzahlungen investive Gebarung	736 056,87	276 200	459 856,87
1	341	Auszahlungen aus der Investitionstätigkeit	652 890,17	1 906 100	-1 253 209,83
1	342	Auszahlungen von gewährten Darlehen sowie gewährten Vorschüssen	0,00	0	0,00
1	343	Auszahlungen aus Kapitaltransfers	100,00	100	0,00
SU	34	Summe Auszahlungen investive Gebarung	652 990,17	1 906 200	-1 253 209,83
SA2	SA2	Saldo (2) Geldfluss aus der Investiven Gebarung (33 - 34)	83 066,70	-1 630 000	1 713 066,70
SA3	SA3	Saldo (3) Nettofinanzierungssaldo (Saldo 1+ Saldo 2)	1 107 819,04	-993 000	2 100 819,04
1	351	Einzahlungen aus der Aufnahme von Finanzschulden	250 000,00	555 000	-305 000,00
1	353	Einzahlungen infolge eines Kapitaltausch bei derivativen Finanzinstrumenten mit Grundgeschäft	0,00	0	0,00
1	355	Einzahlungen aus dem Abgang von Finanzinstrumenten	0,00	0	0,00
SU	35	Summe Einzahlungen aus der Finanzierungstätigkeit	250 000,00	555 000	-305 000,00
1	361	Auszahlungen aus der Tilgung von Finanzschulden	432 263,23	432 000	263,23
1	363	Auszahlungen infolge eines Kapitaltausch bei derivativen Finanzinstrumenten mit Grundgeschäft	0,00	0	0,00
1	365	Auszahlungen für den Erwerb von Finanzinstrumenten	0,00	0	0,00
SU	36	Summe Auszahlungen aus der Finanzierungstätigkeit	432 263,23	432 000	263,23
SA4	SA4	Saldo (4) Geldfluss aus der Finanzierungstätigkeit (35 - 36)	-182 263,23	123 000	-305 263,23
SA5	SA5	Saldo (5) Geldfluss aus der voranschlagswirksamen Gebarung (Saldo 3 + Saldo 4)	925 555,81	-870 000	1 795 555,81
1	411	Einzahlungen aus nicht voranschlagswirksamen Forderungen	503 063,43	0	503 063,43
1	412	Einzahlungen aus nicht voranschlagswirksamen Verbindlichkeiten	328 785,84	0	328 785,84
1	413	Einzahlungen aus der Aufnahme von zur Kassenstärkung eingegangenen Geldverbindlichkeiten (Barvorlagen)	2 931,00	0	2 931,00
SU	41	Summe Einzahlungen aus der nicht voranschlagswirksamen Gebarung	834 780,27	0	834 780,27
1	421	Auszahlungen aus nicht voranschlagswirksamen Forderungen	541 807,60	0	541 807,60

MVAG Ebene	MVAG Code	Mittelverwendungs- und -aufbringungsgruppen (1. Ebene)	RA 2021	VA 2021	Differenz
1	422	Auszahlungen aus nicht voranschlagswirksamen Verbindlichkeiten	316 785,79	0	316 785,79
1	423	Auszahlungen zur Tilgung von zur Kassenstärkung eingegangenen Gelverbindlichkeitrn (Barvorlage)	1 905,90	0	1 905,90
SU	42	Summe Auszahlungen aus der nicht voranschlagswirksamen Gebarung	860 499,29	0	860 499,29
SA6	SA6	Geldfluss aus der nicht voranschlagswirksamen Gebarung	-25 719,02	0	-25 719,02
SA7	SA7	Veränderung an Liquiden Mitteln (Saldo 5 + Saldo 6)	899 836,79	-870 000	1 769 836,79
		Anfangsbestand liquide Mittel	2 248 327,86		
		Endbestand liquide Mittel	3 148 164,65		
		davon Zahlungsmittelreserven	2 543 037,17		

Vermögensrechnung

MVAG Ebene	MVAG Code	Position VRV	AKTIVA	RA 2021	RA 2020	Differenz
0	10	A	Langfristiges Vermögen	18 708 623,09	19 295 296,81	-586 673,72
1	101	A.I	Immaterielle Vermögenswerte	11 461,96	11 593,71	-131,75
2	1010	A.I.1	Immaterielle Vermögenswerte	11 461,96	11 593,71	-131,75
1	102	A.II	Sachanlagen	17 845 235,48	18 232 196,21	-386 960,73
2	1021	A.II.1	Grundstücke, Grundstückseinrichtungen und Infrastruktur	6 508 470,04	6 873 261,43	-364 791,39
2	1022	A.II.2	Gebäude und Bauten	3 961 911,44	4 053 796,77	-91 885,33
2	1023	A.II.3	Wasser- und Abwasserbauten und -anlagen	6 171 271,34	6 242 648,81	-71 377,47
2	1024	A.II.4	Sonderanlagen	20 963,55	0,00	20 963,55
2	1025	A.II.5	Technische Anlagen, Fahrzeuge und Maschinen	748 605,00	811 037,68	-62 432,68
2	1026	A.II.6	Amts-, Betriebs- und Geschäftsausstattung	68 248,27	80 074,08	-11 825,81
2	1027	A.II.7	Kulturgüter	0,00	0,00	0,00
2	1028	A.II.8	Geleistete Anzahlungen für Anlagen und Anlagen in Bau	365 765,84	171 377,44	194 388,40
1	103	A.III	Aktive Finanzinstrumente/Langfristiges Finanzvermögen	0,00	0,00	0,00
2	1031	A.III.1	Bis zur Endfälligkeit gehaltene Finanzinstrumente	0,00	0,00	0,00
2	1032	A.III.2	Zur Veräußerung verfügbare Finanzinstrumente	0,00	0,00	0,00
2	1033	A.III.3	Partizipations- und Hybridkapital	0,00	0,00	0,00
2	1034	A.III.4	Derivative Finanzinstrumente ohne Grundgeschäft	0,00	0,00	0,00
1	104	A.IV	Beteiligungen	0,00	0,00	0,00
2	1041	A.IV.1	Beteiligungen an verbundenen Unternehmen	0,00	0,00	0,00
2	1042	A.IV.2	Beteiligungen an assoziierten Unternehmen	0,00	0,00	0,00
2	1043	A.IV.3	Sonstige Beteiligungen	0,00	0,00	0,00
2	1044	A.IV.4	Verwaltete Einrichtungen, die der Kontrolle unterliegen	0,00	0,00	0,00
1	106	A.V	Langfristige Forderungen	851 925,65	1 051 506,89	-199 581,24
2	1061	A.V.1	Langfristige Forderungen aus Lieferungen und Leistungen	358,51	358,51	0,00
2	1062	A.V.2	Langfristige Forderungen aus gewährten Darlehen	0,00	0,00	0,00
2	1063	A.V.3	Sonstige langfristige Forderungen	851 567,14	1 051 148,38	-199 581,24
0	11	B	Kurzfristiges Vermögen	3 366 292,53	2 348 984,08	1 017 308,45
1	113	B.I	Kurzfristige Forderungen	126 491,53	100 656,22	25 835,31
2	1131	B.I.1	Kurzfristige Forderungen aus Lieferungen und Leistungen	56 813,55	67 593,50	-10 779,95
2	1132	B.I.2	Kurzfristige Forderungen aus Abgaben	0,00	0,00	0,00
2	1133	B.I.3	Sonstige kurzfristige Forderungen	0,00	0,00	0,00
2	1134	B.I.4	Sonstige kurzfristige Forderungen (nicht voranschlagswirksame Gebarung)	69 677,98	33 062,72	36 615,26
1	114	B.II	Vorräte	0,00	0,00	0,00
2	1141	B.II.1	Vorräte	0,00	0,00	0,00
2	1142	B.II.2	Gegebene Anzahlungen auf Vorräte	0,00	0,00	0,00
1	115	B.III	Liquide Mittel	3 148 164,65	2 248 327,86	899 836,79
2	1151	B.III.1	Kassa, Bankguthaben, Schecks	605 127,48	286 970,17	318 157,31

MVAG Ebene	MVAG Code	Position VRV	AKTIVA	RA 2021	RA 2020	Differenz
2	1152	B.III.2	Zahlungsmittelreserven	2 543 037,17	1 961 357,69	581 679,48
1	116	B.IV	Aktive Finanzinstrumente/Kurzfristiges Finanzvermögen	0,00	0,00	0,00
2	1160	B.IV.1	Aktive Finanzinstrumente/Kurzfristiges Finanzvermögen	0,00	0,00	0,00
1	117	B.V	Aktive Rechnungsabgrenzung	91 636,35	0,00	91 636,35
2	1170	B.V.1	Aktive Rechnungsabgrenzung	91 636,35	0,00	91 636,35
SU			Summe Aktiva (10 + 11)	22 074 915,62	21 644 280,89	430 634,73

MVAG Ebene	MVAG Code	Position VRV	PASSIVA	RA 2021	RA 2020	Differenz
0	12	C	Nettovermögen (Ausgleichsposten)	13 550 437,13	13 298 521,47	251 915,66
1	121	C.I	Saldo der Eröffnungsbilanz	10 843 480,84	11 271 500,14	-428 019,30
2	1210	C.I	Saldo der Eröffnungsbilanz	10 843 480,84	11 271 500,14	-428 019,30
1	122	C.II	Kumuliertes Nettoergebnis	163 919,12	-44 336,36	208 255,48
2	1220	C.II	Kumuliertes Nettoergebnis	163 919,12	-44 336,36	208 255,48
1	123	C.III	Haushaltsrücklagen	2 543 037,17	2 071 357,69	471 679,48
2	1230	C.III.1	Haushaltsrücklagen	2 543 037,17	2 071 357,69	471 679,48
1	124	C.IV	Neubewertungsrücklagen (Umbewertungskonto)	0,00	0,00	0,00
2	1240	C.IV.1	Neubewertungsrücklagen (Umbewertungskonto)	0,00	0,00	0,00
1	125	C.V	Fremdwährungsumrechnungsrücklagen	0,00	0,00	0,00
2	1250	C.V.1	Fremdwährungsumrechnungsrücklagen	0,00	0,00	0,00
0	13	D	Sonderposten Investitionszuschüsse (Kapitaltransfers)	4 274 098,39	4 171 479,98	102 618,41
1	131	D.I	Investitionszuschüsse	4 274 098,39	4 171 479,98	102 618,41
2	1311	D.I.1	Investitionszuschüsse von Trägern öffentlichen Rechts	3 291 997,64	3 156 412,60	135 585,04
2	1312	D.I.2	Investitionszuschüsse von Beteiligungen	0,00	0,00	0,00
2	1313	D.I.3	Investitionszuschüsse von übrigen	982 100,75	1 015 067,38	-32 966,63
0	14	E	Langfristige Fremdmittel	4 146 959,66	4 082 332,54	64 627,12
1	141	E.I	Langfristige Finanzschulden, netto	3 645 942,52	3 828 205,75	-182 263,23
2	1411	E.I.1	Langfristige Finanzschulden	3 645 942,52	3 828 205,75	-182 263,23
2	1412	E.I.2	Langfristige Forderungen aus derivativen Finanzinstrumenten mit Grundgeschäft (-)	0,00	0,00	0,00
2	1413	E.I.3	Langfristige Verbindlichkeiten aus derivativen Finanzinstrumenten mit Grundgeschäft	0,00	0,00	0,00
1	142	E.II	Langfristige Verbindlichkeiten	-389,44	49 041,75	-49 431,19
2	1421	E.II.1	Langfristige Verbindlichkeiten aus Lieferungen und Leistungen	-389,44	49 041,75	-49 431,19
2	1422	E.II.2	Leasingverbindlichkeiten	0,00	0,00	0,00
2	1423	E.II.3	Sonstige langfristige Verbindlichkeiten	0,00	0,00	0,00
1	143	E.III	Langfristige Rückstellungen	501 406,58	205 085,04	296 321,54
2	1431	E.III.1	Rückstellungen für Abfertigungen	143 091,85	158 497,60	-15 405,75
2	1432	E.III.2	Rückstellungen für Jubiläumswendungen	47 792,90	46 587,44	1 205,46
2	1433	E.III.3	Rückstellungen für Haftungen	310 521,83	0,00	310 521,83
2	1434	E.III.4	Rückstellungen für Sanierungen von Altlasten	0,00	0,00	0,00
2	1435	E.III.5	Rückstellungen für Pensionen	0,00	0,00	0,00
2	1436	E.III.6	Sonstige langfristige Rückstellungen	0,00	0,00	0,00
0	15	F	Kurzfristige Fremdmittel	103 420,44	91 946,90	11 473,54
1	151	F.I	Kurzfristige Finanzschulden, netto	0,00	0,00	0,00
2	1511	F.I.1	Kurzfristige Finanzschulden	0,00	0,00	0,00
2	1512	F.I.2	Kurzfristige Forderungen aus derivativen Finanzinstrumenten mit Grundgeschäft (-)	0,00	0,00	0,00
2	1513	F.I.3	Kurzfristige Verbindlichkeiten aus derivativen Finanzinstrumenten mit Grundgeschäft	0,00	0,00	0,00
1	152	F.II	Kurzfristige Verbindlichkeiten	53 185,78	47 004,19	6 181,59
2	1521	F.II.1	Kurzfristige Verbindlichkeiten aus Lieferungen und Leistungen	5 683,72	10 398,37	-4 714,65

MVAG Ebene	MVAG Code	Position VRV	PASSIVA	RA 2021	RA 2020	Differenz
2	1522	F.II.2	Kurzfristige Verbindlichkeiten aus Abgaben	0,00	0,00	0,00
2	1523	F.II.3	Sonstige kurzfristige Verbindlichkeiten	0,00	0,00	0,00
2	1524	F.II.4	Sonstige kurzfristige Verbindlichkeiten (nicht voranschlagswirksame Gebarung)	47 502,06	36 605,82	10 896,24
1	153	F.III	Kurzfristige Rückstellungen	50 234,66	44 942,71	5 291,95
2	1531	F.III.1	Rückstellungen für Prozesskosten	0,00	0,00	0,00
2	1532	F.III.2	Rückstellungen für ausstehende Rechnungen	0,00	0,00	0,00
2	1533	F.III.4	Rückstellungen für nicht konsumierte Urlaube	50 234,66	44 942,71	5 291,95
2	1534	F.III.5	Sonstige kurzfristige Rückstellungen	0,00	0,00	0,00
1	154	F.IV	Passive Rechnungsabgrenzung	0,00	0,00	0,00
2	1540	F.IV.1	Passive Rechnungsabgrenzung	0,00	0,00	0,00
SU			Summe Passiva (12 + 13 + 14 + 15)	22 074 915,62	21 644 280,89	430 634,73

Ergebnisrechnung Bereichsbudget 0 - Vertretungskörper und allgemeine Verwaltung (Gemeinden)

MVAG Ebene	MVAG Code	Mittelverwendungs- und -aufbringungsgruppen (1. und 2. Ebene)	RA 2021	VA 2021	Differenz
1	211	Erträge aus der operativen Verwaltungstätigkeit	275 863,58	236 400	39 463,58
2	2111	Erträge aus eigenen Abgaben	0,00	0	0,00
2	2112	Erträge aus Ertragsanteilen	0,00	0	0,00
2	2113	Erträge aus Gebühren	0,00	0	0,00
2	2114	Erträge aus Leistungen	246 436,64	213 600	32 836,64
2	2115	Erträge aus Besitz und wirtschaftlicher Tätigkeit	9 473,91	22 200	-12 726,09
2	2116	Erträge aus Veräußerung und sonstiger Erträge	1 573,42	600	973,42
2	2117	Nicht finanzierungswirksame operative Erträge	18 379,61	0	18 379,61
1	212	Erträge aus Transfers	161 870,60	0	161 870,60
2	2121	Transferertrag von Trägern des öffentlichen Rechts	160 000,00	0	160 000,00
2	2122	Transferertrag von Beteiligungen	0,00	0	0,00
2	2123	Transferertrag von Unternehmen (mit Finanzunternehmen)	0,00	0	0,00
2	2124	Transferertrag von Haushalten und Organisationen ohne Erwerbscharakter	0,00	0	0,00
2	2125	Transferertrag vom Ausland	0,00	0	0,00
2	2126	Investitions- und Tilgungszuschüsse zwischen Unternehmungen und Betrieben der Gebietskörperschaft und der Gebietskörperschaft	0,00	0	0,00
2	2127	Nicht finanzwirksamer Transferertrag	1 870,60	0	1 870,60
1	213	Finanzerträge	0,00	0	0,00
2	2131	Erträge aus Zinsen	0,00	0	0,00
2	2132	Erträge aus Zinsen aus derivativen Finanzinstrumenten ohne Grundgeschäft	0,00	0	0,00
2	2133	Erträge aus Gewinneinnahmen von marktbestimmten Betrieben	0,00	0	0,00
2	2134	Sonstige Finanzerträge	0,00	0	0,00
2	2135	Erträge aus Dividenden/Gewinnausschüttungen	0,00	0	0,00
2	2136	Sonstige nicht finanzierungswirksame Erträge	0,00	0	0,00
SU	21	Summe Erträge	437 734,18	236 400	201 334,18
1	221	Personalaufwand	262 296,62	256 800	5 496,62
2	2211	Personalaufwand (Bezüge, Nebengeb., Mehrleistungen)	199 653,91	195 900	3 753,91
2	2212	Gesetzlicher und freiwilliger Sozialaufwand	51 778,30	53 000	-1 221,70
2	2213	Sonstiger Personalaufwand	0,00	0	0,00
2	2214	Nicht finanzierungswirksamer Personalaufwand	10 864,41	7 900	2 964,41
1	222	Sachaufwand (ohne Transferaufwand)	291 233,97	298 300	-7 066,03
2	2221	Gebrauchs- und Verbrauchsgüter, Handelswaren	18 403,11	16 000	2 403,11
2	2222	Verwaltungs- und Betriebsaufwand	43 153,91	51 500	-8 346,09
2	2223	Leasing- und Mietaufwand	13 101,75	8 500	4 601,75
2	2224	Instandhaltung	9 832,51	2 500	7 332,51
2	2225	Sonstiger Sachaufwand	199 217,39	167 800	31 417,39
2	2226	Nicht finanzierungswirksamer Sachaufwand	7 525,30	52 000	-44 474,70

MVAG Ebene	MVAG Code	Mittelverwendungs- und -aufbringungsgruppen (1. und 2. Ebene)	RA 2021	VA 2021	Differenz
1	223	Transferaufwand (laufende Transfers und Kapitaltransfers)	31 016,05	15 500	15 516,05
2	2231	Transferaufwand an Träger des öffentlichen Rechts	11 450,00	11 500	-50,00
2	2232	Transferaufwand an Beteiligungen	0,00	0	0,00
2	2233	Transferaufwand an Unternehmen (mit Finanzunternehmen)	0,00	0	0,00
2	2234	Transferaufwand an Haushalte und Organisationen ohne Erwerbscharakter	19 566,05	4 000	15 566,05
2	2235	Transferaufwand an das Ausland	0,00	0	0,00
2	2236	Investitions- und Tilgungszuschüsse zwischen Unternehmungen und Betrieben der Gebietskörperschaft und der Gebietskörperschaft	0,00	0	0,00
2	2237	Nicht finanzierungswirksamer Transferaufwand	0,00	0	0,00
1	224	Finanzaufwand	0,00	0	0,00
2	2241	Zinsen aus Finanzschulden, Finanzierungsleasing, Forderungskauf und derivativen Finanzinstrumenten mit Grundgeschäft	0,00	0	0,00
2	2242	Zinsen und sonstige Aufwendungen aus derivativen Finanzinstrumenten ohne Grundgeschäft	0,00	0	0,00
2	2243	Gewinnentnahmen von Unternehmungen und marktbestimmten Betrieben der Gebietskörperschaft (innerhalb der Gebietskörperschaft)	0,00	0	0,00
2	2244	Sonstiger Finanzaufwand	0,00	0	0,00
2	2245	Nicht finanzierungswirksamer Finanzaufwand	0,00	0	0,00
SU	22	Summe Aufwendungen	584 546,64	570 600	13 946,64
SA0	SA0	(0) Nettoergebnis (21 - 22)	-146 812,46	-334 200	187 387,54
1	230	Entnahmen von Haushaltsrücklagen	0,00	82 000	-82 000,00
2	2301	Entnahmen von Haushaltsrücklagen	0,00	82 000	-82 000,00
1	240	Zuweisungen an Haushaltsrücklagen	0,00	0	0,00
2	2401	Zuweisungen an Haushaltstücklagen	0,00	0	0,00
SU	23	Summe Haushaltsrücklagen	0,00	82 000	-82 000,00
SA00	SA00	Nettoergebnis nach Zuweisung und Entnahmen von Haushaltsrücklagen (SA 0 +/- SU 23)	-146 812,46	-252 200	105 387,54

Finanzierungsergebnis Bereichsbudget 0 - Vertretungskörper und allgemeine Verwaltung (Gemeinden)

MVAG Ebene	MVAG Code	Mittelverwendungs- und -aufbringungsgruppen (1. und 2. Ebene)	RA 2021	VA 2021	Differenz
1	311	Einzahlungen aus der operativen Verwaltungstätigkeit	261 735,77	236 400	25 335,77
2	3111	Einzahlungen aus eigenen Abgaben	0,00	0	0,00
2	3112	Einzahlungen aus Ertragsanteilen	0,00	0	0,00
2	3113	Einzahlungen aus Gebühren	0,00	0	0,00
2	3114	Einzahlungen aus Leistungen	246 436,64	213 600	32 836,64
2	3115	Einzahlungen aus Besitz und wirtschaftlicher Tätigkeiten	13 725,71	22 200	-8 474,29
2	3116	Einzahlungen aus Veräußerung von geringwertigen Wirtschaftsgütern (GWG) und sonstige Einzahlungen	1 573,42	600	973,42
1	312	Einzahlungen aus Transfers (ohne Kapitaltransfers)	160 000,00	0	160 000,00
2	3121	Transferzahlungen von Trägern des öffentlichen Rechts	160 000,00	0	160 000,00
2	3122	Transferzahlungen von Beteiligungen	0,00	0	0,00
2	3123	Transferzahlungen von Unternehmen (inkl. Finanzunternehmen)	0,00	0	0,00
2	3124	Transferzahlungen von Haushalten und Organisationen ohne Erwerbscharakter	0,00	0	0,00
2	3125	Transferzahlungen vom Ausland	0,00	0	0,00
2	3126	Investitions- und Tilgungszuschüsse zwischen Unternehmungen und Betrieben der Gebietskörperschaft und der Gebietskörperschaft	0,00	0	0,00
1	313	Einzahlungen aus Finanzerträgen	0,00	0	0,00
2	3131	Einzahlungen aus Zinserträgen	0,00	0	0,00
2	3133	Einzahlungen aus Gewinnentnahmen von marktbestimmten Betrieben	0,00	0	0,00
2	3134	Sonstige Einzahlungen aus Finanzerträgen	0,00	0	0,00
2	3135	Einzahlungen aus Dividenden/Gewinnausschüttungen	0,00	0	0,00
SU	31	Summe Einzahlungen operative Gebarung	421 735,77	236 400	185 335,77
1	321	Auszahlungen aus Personalaufwand	251 432,21	248 900	2 532,21
2	3211	Auszahlungen für Personalaufwand, Bezüge, Nebengebühren und Mehrleistungsvergütungen	199 653,91	195 900	3 753,91
2	3212	Auszahlungen für gesetzliche und freiwillige Sozialaufwendungen	51 778,30	53 000	-1 221,70
2	3213	Auszahlungen aus sonstigem Personalaufwand	0,00	0	0,00
1	322	Auszahlungen aus Sachaufwand (ohne Transferaufwand)	375 345,02	246 300	129 045,02
2	3221	Auszahlungen für Gebrauchs- und Verbrauchsgüter, Handelswaren	18 403,11	16 000	2 403,11
2	3222	Auszahlungen für Verwaltungs- und Betriebsaufwand	43 153,91	51 500	-8 346,09
2	3223	Auszahlungen für Leasing- und Mietaufwand	104 738,10	8 500	96 238,10
2	3224	Auszahlungen für Instandhaltung	9 832,51	2 500	7 332,51
2	3225	Sonstige Auszahlungen aus Sachaufwand	199 217,39	167 800	31 417,39
2	3226	Auszahlungen aus der Inanspruchnahme von Haftungen	0,00	0	0,00
1	323	Auszahlungen aus Transfers (ohne Kapitaltransfers)	31 016,05	15 500	15 516,05
2	3231	Transferzahlungen an Träger des öffentlichen Rechts	11 450,00	11 500	-50,00
2	3232	Transferzahlungen an Beteiligungen	0,00	0	0,00
2	3233	Transferzahlungen an Unternehmen (inkl. Finanzunternehmen)	0,00	0	0,00
2	3234	Transferzahlungen an Haushalte und Organisationen ohne Erwerbscharakter	19 566,05	4 000	15 566,05

MVAG Ebene	MVAG Code	Mittelverwendungs- und -aufbringungsgruppen (1. und 2. Ebene)	RA 2021	VA 2021	Differenz
2	3235	Transferzahlungen an das Ausland	0,00	0	0,00
2	3236	Investitions- und Tilgungszuschüsse zwischen Unternehmungen und Betrieben der Gebietskörperschaft und der Gebietskörperschaft	0,00	0	0,00
1	324	Auszahlungen aus Finanzaufwand	0,00	0	0,00
2	3241	Auszahlungen für Zinsaufwand, für Finanzierungsleasing, für Forderungskauf, für Finanzschulden und derivative Finanzinstrumente mit Grundgeschäft	0,00	0	0,00
2	3242	Auszahlungen für Zinsen aus derivativen Finanzinstrumente ohne Grundgeschäft	0,00	0	0,00
2	3243	Auszahlung aus Gewinnentnahmen von marktbestimmten Betrieben	0,00	0	0,00
2	3244	Sonstige Auszahlungen aus Finanzaufwendungen	0,00	0	0,00
SU	32	Summe Auszahlungen operative Gebarung	657 793,28	510 700	147 093,28
SA1	SA1	Saldo (1) Geldfluss aus der Operativen Gebarung (31 - 32)	-236 057,51	-274 300	38 242,49
1	331	Einzahlungen aus der Investitionstätigkeit	0,00	0	0,00
2	3311	Einzahlungen aus der Veräußerung von immateriellem Vermögen	0,00	0	0,00
2	3312	Einzahlungen aus der Veräußerung von Grundstücken und Grundstückseinrichtungen	0,00	0	0,00
2	3313	Einzahlungen aus der Veräußerung von Gebäuden und Bauten	0,00	0	0,00
2	3314	Einzahlungen aus der Veräußerung von technischen Anlagen, Fahrzeugen und Maschinen	0,00	0	0,00
2	3315	Einzahlungen aus der Veräußerung von Amts-, Betriebs- und Geschäftsausstattung	0,00	0	0,00
2	3316	Einzahlungen aus der Veräußerung von Kulturgütern	0,00	0	0,00
2	3317	Einzahlungen aus der Veräußerung von Beteiligungen	0,00	0	0,00
1	332	Einzahlungen aus der Rückzahlung von Darlehen sowie gewährten Vorschüssen	0,00	0	0,00
2	3321	Einzahlungen aus Darlehen an Träger des öffentlichen Rechts	0,00	0	0,00
2	3322	Einzahlungen aus Darlehen an Beteiligungen	0,00	0	0,00
2	3323	Einzahlungen aus Darlehen an Unternehmen und Haushalte	0,00	0	0,00
2	3325	Einzahlungen aus Vorschüssen und Anzahlungen	0,00	0	0,00
1	333	Einzahlungen aus Kapitaltransfers	218 055,59	218 000	55,59
2	3331	Kapitaltransferzahlungen von Trägern des öffentlichen Rechts	218 055,59	218 000	55,59
2	3332	Kapitaltransferzahlungen von Beteiligungen	0,00	0	0,00
2	3333	Kapitaltransferzahlungen von Unternehmen	0,00	0	0,00
2	3334	Kapitaltransferzahlungen von Haushalten und Organisationen ohne Erwerbscharakter	0,00	0	0,00
2	3335	Kapitaltransferzahlungen vom Ausland	0,00	0	0,00
SU	33	Summe Einzahlungen investive Gebarung	218 055,59	218 000	55,59
1	341	Auszahlungen aus der Investitionstätigkeit	109 346,23	502 000	-392 653,77
2	3411	Auszahlungen für den Erwerb von immateriellem Vermögen	0,00	0	0,00
2	3412	Auszahlungen für den Erwerb von Grundstücken und Grundstückseinrichtungen	0,00	0	0,00
2	3413	Auszahlungen für den Erwerb von Gebäuden und Bauten	106 924,85	500 000	-393 075,15
2	3414	Auszahlungen für den Erwerb von technischen Anlagen, Fahrzeugen und Maschinen	0,00	0	0,00
2	3415	Auszahlungen für den Erwerb von Amts-, Betriebs- und Geschäftsausstattung	2 421,38	2 000	421,38
2	3416	Auszahlungen für den Erwerb von Kulturgütern	0,00	0	0,00
2	3417	Auszahlungen für den Erwerb von Beteiligungen	0,00	0	0,00

MVAG Ebene	MVAG Code	Mittelverwendungs- und -aufbringungsgruppen (1. und 2. Ebene)	RA 2021	VA 2021	Differenz
1	342	Auszahlungen von gewährten Darlehen sowie gewährten Vorschüssen	0,00	0	0,00
2	3421	Auszahlung von Darlehen an Träger des öffentlichen Rechts	0,00	0	0,00
2	3422	Auszahlung von Darlehen an Beteiligungen	0,00	0	0,00
2	3423	Auszahlung von Darlehen an Unternehmen und Haushalte	0,00	0	0,00
2	3425	Auszahlungen von Vorschüssen und Anzahlungen	0,00	0	0,00
1	343	Auszahlungen aus Kapitaltransfers	0,00	0	0,00
2	3431	Kapitaltransferzahlungen an Träger des öffentlichen Rechts	0,00	0	0,00
2	3432	Kapitaltransferzahlungen an Beteiligungen	0,00	0	0,00
2	3433	Kapitaltransferzahlungen an Unternehmen (Finanzunternehmen)	0,00	0	0,00
2	3434	Kapitaltransferzahlungen an Haushalte und Organisationen ohne Erwerbscharakter	0,00	0	0,00
2	3435	Kapitaltransferzahlungen an das Ausland	0,00	0	0,00
SU	34	Summe Auszahlungen investive Gebarung	109 346,23	502 000	-392 653,77
SA2	SA2	Saldo (2) Geldfluss aus der Investiven Gebarung (33 - 34)	108 709,36	-284 000	392 709,36
SA3	SA3	Saldo (3) Nettofinanzierungssaldo (Saldo 1+ Saldo 2)	-127 348,15	-558 300	430 951,85
1	351	Einzahlungen aus der Aufnahme von Finanzschulden	0,00	200 000	-200 000,00
2	3511	Einzahlungen aus empfangenen Darlehen von öffentlichen Körperschaften und Rechtsträgern	0,00	0	0,00
2	3512	Einzahlungen aus empfangenen Darlehen von Beteiligungen	0,00	0	0,00
2	3513	Einzahlungen aus empfangenen Darlehen von Unternehmen und privaten Haushalten	0,00	0	0,00
2	3514	Einzahlungen aus Finanzschulden (Finanzunternehmen)	0,00	200 000	-200 000,00
1	353	Einzahlungen infolge eines Kapitaltausch bei derivativen Finanzinstrumenten mit Grundgeschäft	0,00	0	0,00
2	3530	Einzahlungen infolge eines Kapitaltausch bei derivativen Finanzinstrumenten mit Grundgeschäft	0,00	0	0,00
1	355	Einzahlungen aus dem Abgang von Finanzinstrumenten	0,00	0	0,00
2	3550	Einzahlungen aus dem Abgang von Finanzinstrumenten	0,00	0	0,00
SU	35	Summe Einzahlungen aus der Finanzierungstätigkeit	0,00	200 000	-200 000,00
1	361	Auszahlungen aus der Tilgung von Finanzschulden	5 000,00	0	5 000,00
2	3611	Auszahlungen aus empfangenen Darlehen von öffentlichen Körperschaften und Rechtsträgern	0,00	0	0,00
2	3612	Auszahlungen aus empfangenen Darlehen von Beteiligungen	0,00	0	0,00
2	3613	Auszahlungen aus empfangenen Darlehen von Unternehmen und privaten Haushalten	0,00	0	0,00
2	3614	Auszahlungen aus Finanzschulden	5 000,00	0	5 000,00
2	3615	Auszahlung aus der Rückzahlung von Leasingverbindlichkeiten	0,00	0	0,00
1	363	Auszahlungen infolge eines Kapitaltausch bei derivativen Finanzinstrumenten mit Grundgeschäft	0,00	0	0,00
2	3630	Auszahlungen infolge eines Kapitaltausch bei derivativen Finanzinstrumenten mit Grundgeschäft	0,00	0	0,00
1	365	Auszahlungen für den Erwerb von Finanzinstrumenten	0,00	0	0,00
2	3650	Auszahlungen für den Erwerb von Finanzinstrumenten	0,00	0	0,00
SU	36	Summe Auszahlungen aus der Finanzierungstätigkeit	5 000,00	0	5 000,00
SA4	SA4	Saldo (4) Geldfluss aus der Finanzierungstätigkeit (35 - 36)	-5 000,00	200 000	-205 000,00
SA5	SA5	Saldo (5) Geldfluss aus der voranschlagswirksamen Gebarung (Saldo 3 + Saldo 4)	-132 348,15	-358 300	225 951,85
1	411	Einzahlungen aus nicht voranschlagswirksamen Forderungen	503 063,43	0	503 063,43
2	4110	Einzahlungen aus nicht voranschlagswirksamen Forderungen	503 063,43	0	503 063,43

MVAG Ebene	MVAG Code	Mittelverwendungs- und -aufbringungsgruppen (1. und 2. Ebene)	RA 2021	VA 2021	Differenz
1	412	Einzahlungen aus nicht voranschlagswirksamen Verbindlichkeiten	328 785,84	0	328 785,84
2	4120	Einzahlungen aus nicht voranschlagswirksamen Verbindlichkeiten	328 785,84	0	328 785,84
1	413	Einzahlungen aus der Aufnahme von zur Kassenstärkung eingegangenen Geldverbindlichkeiten (Barvorlagen)	2 931,00	0	2 931,00
2	4130	Einzahlungen aus der Aufnahme von zur Kassenstärkung eingegangenen Geldverbindlichkeiten (Barvorlagen)	2 931,00	0	2 931,00
SU	41	Summe Einzahlungen aus der nicht voranschlagswirksamen Gebarung	834 780,27	0	834 780,27
1	421	Auszahlungen aus nicht voranschlagswirksamen Forderungen	541 807,60	0	541 807,60
2	4210	Auszahlungen aus nicht voranschlagswirksamen Forderungen	541 807,60	0	541 807,60
1	422	Auszahlungen aus nicht voranschlagswirksamen Verbindlichkeiten	316 785,79	0	316 785,79
2	4220	Auszahlungen aus nicht voranschlagswirksamen Verbindlichkeiten	316 785,79	0	316 785,79
1	423	Auszahlungen zur Tilgung von zur Kassenstärkung eingegangenen Gelverbindlichkeitn (Barvorlage)	1 905,90	0	1 905,90
2	4230	Auszahlungen zur Tilgung von zur Kassenstärkung eingegangenen Gelverbindlichkeitn (Barvorlage)	1 905,90	0	1 905,90
SU	42	Summe Auszahlungen aus der nicht voranschlagwirksamen Gebarung	860 499,29	0	860 499,29
SA6	SA6	Geldfluss aus der nicht voranschlagswirksamen Gebarung	-25 719,02	0	-25 719,02
SA7	SA7	Veränderung an Liquiden Mitteln (Saldo 5 + Saldo 6)	-158 067,17	-358 300	200 232,83

Ergebnisrechnung Bereichsbudget 1 - Öffentliche Ordnung und Sicherheit (Länder und Gemeinden)

MVAG Ebene	MVAG Code	Mittelverwendungs- und -aufbringungsgruppen (1. und 2. Ebene)	RA 2021	VA 2021	Differenz
1	211	Erträge aus der operativen Verwaltungstätigkeit	4 195,24	2 100	2 095,24
2	2111	Erträge aus eigenen Abgaben	0,00	0	0,00
2	2112	Erträge aus Ertragsanteilen	0,00	0	0,00
2	2113	Erträge aus Gebühren	0,00	0	0,00
2	2114	Erträge aus Leistungen	0,00	0	0,00
2	2115	Erträge aus Besitz und wirtschaftlicher Tätigkeit	0,00	0	0,00
2	2116	Erträge aus Veräußerung und sonstiger Erträge	4 195,24	2 100	2 095,24
2	2117	Nicht finanzierungswirksame operative Erträge	0,00	0	0,00
1	212	Erträge aus Transfers	31 318,37	32 500	-1 181,63
2	2121	Transferertrag von Trägern des öffentlichen Rechts	3 609,35	3 600	9,35
2	2122	Transferertrag von Beteiligungen	0,00	0	0,00
2	2123	Transferertrag von Unternehmen (mit Finanzunternehmen)	0,00	0	0,00
2	2124	Transferertrag von Haushalten und Organisationen ohne Erwerbscharakter	0,00	0	0,00
2	2125	Transferertrag vom Ausland	0,00	0	0,00
2	2126	Investitions- und Tilgungszuschüsse zwischen Unternehmungen und Betrieben der Gebietskörperschaft und der Gebietskörperschaft	0,00	0	0,00
2	2127	Nicht finanzwirksamer Transferertrag	27 709,02	28 900	-1 190,98
1	213	Finanzerträge	0,00	0	0,00
2	2131	Erträge aus Zinsen	0,00	0	0,00
2	2132	Erträge aus Zinsen aus derivativen Finanzinstrumenten ohne Grundgeschäft	0,00	0	0,00
2	2133	Erträge aus Gewinneinnahmen von marktbestimmten Betrieben	0,00	0	0,00
2	2134	Sonstige Finanzerträge	0,00	0	0,00
2	2135	Erträge aus Dividenden/Gewinnausschüttungen	0,00	0	0,00
2	2136	Sonstige nicht finanzierungswirksame Erträge	0,00	0	0,00
SU	21	Summe Erträge	35 513,61	34 600	913,61
1	221	Personalaufwand	0,00	0	0,00
2	2211	Personalaufwand (Bezüge, Nebengeb., Mehrleistungen)	0,00	0	0,00
2	2212	Gesetzlicher und freiwilliger Sozialaufwand	0,00	0	0,00
2	2213	Sonstiger Personalaufwand	0,00	0	0,00
2	2214	Nicht finanzierungswirksamer Personalaufwand	0,00	0	0,00
1	222	Sachaufwand (ohne Transferaufwand)	97 158,99	97 800	-641,01
2	2221	Gebrauchs- und Verbrauchsgüter, Handelswaren	229,48	0	229,48
2	2222	Verwaltungs- und Betriebsaufwand	5 192,27	7 500	-2 307,73
2	2223	Leasing- und Mietaufwand	0,00	0	0,00
2	2224	Instandhaltung	115,63	0	115,63
2	2225	Sonstiger Sachaufwand	10 562,49	8 400	2 162,49
2	2226	Nicht finanzierungswirksamer Sachaufwand	81 059,12	81 900	-840,88

MVAG Ebene	MVAG Code	Mittelverwendungs- und -aufbringungsgruppen (1. und 2. Ebene)	RA 2021	VA 2021	Differenz
1	223	Transferaufwand (laufende Transfers und Kapitaltransfers)	47 475,80	9 400	38 075,80
2	2231	Transferaufwand an Träger des öffentlichen Rechts	47 475,80	9 400	38 075,80
2	2232	Transferaufwand an Beteiligungen	0,00	0	0,00
2	2233	Transferaufwand an Unternehmen (mit Finanzunternehmen)	0,00	0	0,00
2	2234	Transferaufwand an Haushalte und Organisationen ohne Erwerbscharakter	0,00	0	0,00
2	2235	Transferaufwand an das Ausland	0,00	0	0,00
2	2236	Investitions- und Tilgungszuschüsse zwischen Unternehmungen und Betrieben der Gebietskörperschaft und der Gebietskörperschaft	0,00	0	0,00
2	2237	Nicht finanzierungswirksamer Transferaufwand	0,00	0	0,00
1	224	Finanzaufwand	7 988,76	8 000	-11,24
2	2241	Zinsen aus Finanzschulden, Finanzierungsleasing, Forderungskauf und derivativen Finanzinstrumenten mit Grundgeschäft	7 988,76	8 000	-11,24
2	2242	Zinsen und sonstige Aufwendungen aus derivativen Finanzinstrumenten ohne Grundgeschäft	0,00	0	0,00
2	2243	Gewinnentnahmen von Unternehmungen und marktbestimmten Betrieben der Gebietskörperschaft (innerhalb der Gebietskörperschaft)	0,00	0	0,00
2	2244	Sonstiger Finanzaufwand	0,00	0	0,00
2	2245	Nicht finanzierungswirksamer Finanzaufwand	0,00	0	0,00
SU	22	Summe Aufwendungen	152 623,55	115 200	37 423,55
SA0	SA0	(0) Nettoergebnis (21 - 22)	-117 109,94	-80 600	-36 509,94
1	230	Entnahmen von Haushaltsrücklagen	0,00	0	0,00
2	2301	Entnahmen von Haushaltsrücklagen	0,00	0	0,00
1	240	Zuweisungen an Haushaltsrücklagen	0,00	0	0,00
2	2401	Zuweisungen an Haushaltstücklagen	0,00	0	0,00
SU	23	Summe Haushaltsrücklagen	0,00	0	0,00
SA00	SA00	Nettoergebnis nach Zuweisung und Entnahmen von Haushaltsrücklagen (SA 0 +/- SU 23)	-117 109,94	-80 600	-36 509,94

Finanzierungsergebnis Bereichsbudget 1 - Öffentliche Ordnung und Sicherheit (Länder und Gemeinden)

MVAG Ebene	MVAG Code	Mittelverwendungs- und -aufbringungsgruppen (1. und 2. Ebene)	RA 2021	VA 2021	Differenz
1	311	Einzahlungen aus der operativen Verwaltungstätigkeit	3 653,24	2 100	1 553,24
2	3111	Einzahlungen aus eigenen Abgaben	0,00	0	0,00
2	3112	Einzahlungen aus Ertragsanteilen	0,00	0	0,00
2	3113	Einzahlungen aus Gebühren	0,00	0	0,00
2	3114	Einzahlungen aus Leistungen	0,00	0	0,00
2	3115	Einzahlungen aus Besitz und wirtschaftlicher Tätigkeiten	0,00	0	0,00
2	3116	Einzahlungen aus Veräußerung von geringwertigen Wirtschaftsgütern (GWG) und sonstige Einzahlungen	3 653,24	2 100	1 553,24
1	312	Einzahlungen aus Transfers (ohne Kapitaltransfers)	3 609,35	3 600	9,35
2	3121	Transferzahlungen von Trägern des öffentlichen Rechts	3 609,35	3 600	9,35
2	3122	Transferzahlungen von Beteiligungen	0,00	0	0,00
2	3123	Transferzahlungen von Unternehmen (inkl. Finanzunternehmen)	0,00	0	0,00
2	3124	Transferzahlungen von Haushalten und Organisationen ohne Erwerbscharakter	0,00	0	0,00
2	3125	Transferzahlungen vom Ausland	0,00	0	0,00
2	3126	Investitions- und Tilgungszuschüsse zwischen Unternehmungen und Betrieben der Gebietskörperschaft und der Gebietskörperschaft	0,00	0	0,00
1	313	Einzahlungen aus Finanzerträgen	0,00	0	0,00
2	3131	Einzahlungen aus Zinserträgen	0,00	0	0,00
2	3133	Einzahlungen aus Gewinnentnahmen von marktbestimmten Betrieben	0,00	0	0,00
2	3134	Sonstige Einzahlungen aus Finanzerträgen	0,00	0	0,00
2	3135	Einzahlungen aus Dividenden/Gewinnausschüttungen	0,00	0	0,00
SU	31	Summe Einzahlungen operative Gebarung	7 262,59	5 700	1 562,59
1	321	Auszahlungen aus Personalaufwand	0,00	0	0,00
2	3211	Auszahlungen für Personalaufwand, Bezüge, Nebengebühren und Mehrleistungsvergütungen	0,00	0	0,00
2	3212	Auszahlungen für gesetzliche und freiwillige Sozialaufwendungen	0,00	0	0,00
2	3213	Auszahlungen aus sonstigem Personalaufwand	0,00	0	0,00
1	322	Auszahlungen aus Sachaufwand (ohne Transferaufwand)	16 099,87	15 900	199,87
2	3221	Auszahlungen für Gebrauchs- und Verbrauchsgüter, Handelswaren	229,48	0	229,48
2	3222	Auszahlungen für Verwaltungs- und Betriebsaufwand	5 192,27	7 500	-2 307,73
2	3223	Auszahlungen für Leasing- und Mietaufwand	0,00	0	0,00
2	3224	Auszahlungen für Instandhaltung	115,63	0	115,63
2	3225	Sonstige Auszahlungen aus Sachaufwand	10 562,49	8 400	2 162,49
2	3226	Auszahlungen aus der Inanspruchnahme von Haftungen	0,00	0	0,00
1	323	Auszahlungen aus Transfers (ohne Kapitaltransfers)	47 475,80	9 400	38 075,80
2	3231	Transferzahlungen an Träger des öffentlichen Rechts	47 475,80	9 400	38 075,80
2	3232	Transferzahlungen an Beteiligungen	0,00	0	0,00
2	3233	Transferzahlungen an Unternehmen (inkl. Finanzunternehmen)	0,00	0	0,00
2	3234	Transferzahlungen an Haushalte und Organisationen ohne Erwerbscharakter	0,00	0	0,00

MVAG Ebene	MVAG Code	Mittelverwendungs- und -aufbringungsgruppen (1. und 2. Ebene)	RA 2021	VA 2021	Differenz
2	3235	Transferzahlungen an das Ausland	0,00	0	0,00
2	3236	Investitions- und Tilgungszuschüsse zwischen Unternehmungen und Betrieben der Gebietskörperschaft und der Gebietskörperschaft	0,00	0	0,00
1	324	Auszahlungen aus Finanzaufwand	7 988,76	8 000	-11,24
2	3241	Auszahlungen für Zinsaufwand, für Finanzierungsleasing, für Forderungskauf, für Finanzschulden und derivative Finanzinstrumente mit Grundgeschäft	7 988,76	8 000	-11,24
2	3242	Auszahlungen für Zinsen aus derivativen Finanzinstrumente ohne Grundgeschäft	0,00	0	0,00
2	3243	Auszahlung aus Gewinnentnahmen von marktbestimmten Betrieben	0,00	0	0,00
2	3244	Sonstige Auszahlungen aus Finanzaufwendungen	0,00	0	0,00
SU	32	Summe Auszahlungen operative Gebarung	71 564,43	33 300	38 264,43
SA1	SA1	Saldo (1) Geldfluss aus der Operativen Gebarung (31 - 32)	-64 301,84	-27 600	-36 701,84
1	331	Einzahlungen aus der Investitionstätigkeit	0,00	0	0,00
2	3311	Einzahlungen aus der Veräußerung von immateriellem Vermögen	0,00	0	0,00
2	3312	Einzahlungen aus der Veräußerung von Grundstücken und Grundstückseinrichtungen	0,00	0	0,00
2	3313	Einzahlungen aus der Veräußerung von Gebäuden und Bauten	0,00	0	0,00
2	3314	Einzahlungen aus der Veräußerung von technischen Anlagen, Fahrzeugen und Maschinen	0,00	0	0,00
2	3315	Einzahlungen aus der Veräußerung von Amts-, Betriebs- und Geschäftsausstattung	0,00	0	0,00
2	3316	Einzahlungen aus der Veräußerung von Kulturgütern	0,00	0	0,00
2	3317	Einzahlungen aus der Veräußerung von Beteiligungen	0,00	0	0,00
1	332	Einzahlungen aus der Rückzahlung von Darlehen sowie gewährten Vorschüssen	0,00	0	0,00
2	3321	Einzahlungen aus Darlehen an Träger des öffentlichen Rechts	0,00	0	0,00
2	3322	Einzahlungen aus Darlehen an Beteiligungen	0,00	0	0,00
2	3323	Einzahlungen aus Darlehen an Unternehmen und Haushalte	0,00	0	0,00
2	3325	Einzahlungen aus Vorschüssen und Anzahlungen	0,00	0	0,00
1	333	Einzahlungen aus Kapitaltransfers	30 123,67	23 100	7 023,67
2	3331	Kapitaltransferzahlungen von Trägern des öffentlichen Rechts	30 123,67	23 100	7 023,67
2	3332	Kapitaltransferzahlungen von Beteiligungen	0,00	0	0,00
2	3333	Kapitaltransferzahlungen von Unternehmen	0,00	0	0,00
2	3334	Kapitaltransferzahlungen von Haushalten und Organisationen ohne Erwerbscharakter	0,00	0	0,00
2	3335	Kapitaltransferzahlungen vom Ausland	0,00	0	0,00
SU	33	Summe Einzahlungen investive Gebarung	30 123,67	23 100	7 023,67
1	341	Auszahlungen aus der Investitionstätigkeit	62 129,57	20 000	42 129,57
2	3411	Auszahlungen für den Erwerb von immateriellem Vermögen	0,00	0	0,00
2	3412	Auszahlungen für den Erwerb von Grundstücken und Grundstückseinrichtungen	472,00	20 000	-19 528,00
2	3413	Auszahlungen für den Erwerb von Gebäuden und Bauten	12 615,82	0	12 615,82
2	3414	Auszahlungen für den Erwerb von technischen Anlagen, Fahrzeugen und Maschinen	49 041,75	0	49 041,75
2	3415	Auszahlungen für den Erwerb von Amts-, Betriebs- und Geschäftsausstattung	0,00	0	0,00
2	3416	Auszahlungen für den Erwerb von Kulturgütern	0,00	0	0,00
2	3417	Auszahlungen für den Erwerb von Beteiligungen	0,00	0	0,00

MVAG Ebene	MVAG Code	Mittelverwendungs- und -aufbringungsgruppen (1. und 2. Ebene)	RA 2021	VA 2021	Differenz
1	342	Auszahlungen von gewährten Darlehen sowie gewährten Vorschüssen	0,00	0	0,00
2	3421	Auszahlung von Darlehen an Träger des öffentlichen Rechts	0,00	0	0,00
2	3422	Auszahlung von Darlehen an Beteiligungen	0,00	0	0,00
2	3423	Auszahlung von Darlehen an Unternehmen und Haushalte	0,00	0	0,00
2	3425	Auszahlungen von Vorschüssen und Anzahlungen	0,00	0	0,00
1	343	Auszahlungen aus Kapitaltransfers	0,00	0	0,00
2	3431	Kapitaltransferzahlungen an Träger des öffentlichen Rechts	0,00	0	0,00
2	3432	Kapitaltransferzahlungen an Beteiligungen	0,00	0	0,00
2	3433	Kapitaltransferzahlungen an Unternehmen (Finanzunternehmen)	0,00	0	0,00
2	3434	Kapitaltransferzahlungen an Haushalte und Organisationen ohne Erwerbscharakter	0,00	0	0,00
2	3435	Kapitaltransferzahlungen an das Ausland	0,00	0	0,00
SU	34	Summe Auszahlungen investive Gebarung	62 129,57	20 000	42 129,57
SA2	SA2	Saldo (2) Geldfluss aus der Investiven Gebarung (33 - 34)	-32 005,90	3 100	-35 105,90
SA3	SA3	Saldo (3) Nettofinanzierungssaldo (Saldo 1+ Saldo 2)	-96 307,74	-24 500	-71 807,74
1	351	Einzahlungen aus der Aufnahme von Finanzschulden	0,00	0	0,00
2	3511	Einzahlungen aus empfangenen Darlehen von öffentlichen Körperschaften und Rechtsträgern	0,00	0	0,00
2	3512	Einzahlungen aus empfangenen Darlehen von Beteiligungen	0,00	0	0,00
2	3513	Einzahlungen aus empfangenen Darlehen von Unternehmen und privaten Haushalten	0,00	0	0,00
2	3514	Einzahlungen aus Finanzschulden (Finanzunternehmen)	0,00	0	0,00
1	353	Einzahlungen infolge eines Kapitaltausch bei derivativen Finanzinstrumenten mit Grundgeschäft	0,00	0	0,00
2	3530	Einzahlungen infolge eines Kapitaltausch bei derivativen Finanzinstrumenten mit Grundgeschäft	0,00	0	0,00
1	355	Einzahlungen aus dem Abgang von Finanzinstrumenten	0,00	0	0,00
2	3550	Einzahlungen aus dem Abgang von Finanzinstrumenten	0,00	0	0,00
SU	35	Summe Einzahlungen aus der Finanzierungstätigkeit	0,00	0	0,00
1	361	Auszahlungen aus der Tilgung von Finanzschulden	49 334,00	49 300	34,00
2	3611	Auszahlungen aus empfangenen Darlehen von öffentlichen Körperschaften und Rechtsträgern	0,00	0	0,00
2	3612	Auszahlungen aus empfangenen Darlehen von Beteiligungen	0,00	0	0,00
2	3613	Auszahlungen aus empfangenen Darlehen von Unternehmen und privaten Haushalten	0,00	0	0,00
2	3614	Auszahlungen aus Finanzschulden	49 334,00	49 300	34,00
2	3615	Auszahlung aus der Rückzahlung von Leasingverbindlichkeiten	0,00	0	0,00
1	363	Auszahlungen infolge eines Kapitaltausch bei derivativen Finanzinstrumenten mit Grundgeschäft	0,00	0	0,00
2	3630	Auszahlungen infolge eines Kapitaltausch bei derivativen Finanzinstrumenten mit Grundgeschäft	0,00	0	0,00
1	365	Auszahlungen für den Erwerb von Finanzinstrumenten	0,00	0	0,00
2	3650	Auszahlungen für den Erwerb von Finanzinstrumenten	0,00	0	0,00
SU	36	Summe Auszahlungen aus der Finanzierungstätigkeit	49 334,00	49 300	34,00
SA4	SA4	Saldo (4) Geldfluss aus der Finanzierungstätigkeit (35 - 36)	-49 334,00	-49 300	-34,00
SA5	SA5	Saldo (5) Geldfluss aus der voranschlagswirksamen Gebarung (Saldo 3 + Saldo 4)	-145 641,74	-73 800	-71 841,74
1	411	Einzahlungen aus nicht voranschlagswirksamen Forderungen	0,00	0	0,00
2	4110	Einzahlungen aus nicht voranschlagswirksamen Forderungen	0,00	0	0,00

MVAG Ebene	MVAG Code	Mittelverwendungs- und -aufbringungsgruppen (1. und 2. Ebene)	RA 2021	VA 2021	Differenz
1	412	Einzahlungen aus nicht voranschlagswirksamen Verbindlichkeiten	0,00	0	0,00
2	4120	Einzahlungen aus nicht voranschlagswirksamen Verbindlichkeiten	0,00	0	0,00
1	413	Einzahlungen aus der Aufnahme von zur Kassenstärkung eingegangenen Geldverbindlichkeiten (Barvorlagen)	0,00	0	0,00
2	4130	Einzahlungen aus der Aufnahme von zur Kassenstärkung eingegangenen Geldverbindlichkeiten (Barvorlagen)	0,00	0	0,00
SU	41	Summe Einzahlungen aus der nicht voranschlagswirksamen Gebarung	0,00	0	0,00
1	421	Auszahlungen aus nicht voranschlagswirksamen Forderungen	0,00	0	0,00
2	4210	Auszahlungen aus nicht voranschlagswirksamen Forderungen	0,00	0	0,00
1	422	Auszahlungen aus nicht voranschlagswirksamen Verbindlichkeiten	0,00	0	0,00
2	4220	Auszahlungen aus nicht voranschlagswirksamen Verbindlichkeiten	0,00	0	0,00
1	423	Auszahlungen zur Tilgung von zur Kassenstärkung eingegangenen Gelverbindlichkeitn (Barvorlage)	0,00	0	0,00
2	4230	Auszahlungen zur Tilgung von zur Kassenstärkung eingegangenen Gelverbindlichkeitn (Barvorlage)	0,00	0	0,00
SU	42	Summe Auszahlungen aus der nicht voranschlagwirksamen Gebarung	0,00	0	0,00
SA6	SA6	Geldfluss aus der nicht voranschlagswirksamen Gebarung	0,00	0	0,00
SA7	SA7	Veränderung an Liquididen Mitteln (Saldo 5 + Saldo 6)	-145 641,74	-73 800	-71 841,74

Ergebnisrechnung Bereichsbudget 2 - Unterricht, Erziehung, Sport und Wissenschaft (Länder und Gemeinden)

MVAG Ebene	MVAG Code	Mittelverwendungs- und -aufbringungsgruppen (1. und 2. Ebene)	RA 2021	VA 2021	Differenz
1	211	Erträge aus der operativen Verwaltungstätigkeit	58 424,12	36 900	21 524,12
2	2111	Erträge aus eigenen Abgaben	0,00	0	0,00
2	2112	Erträge aus Ertragsanteilen	0,00	0	0,00
2	2113	Erträge aus Gebühren	0,00	0	0,00
2	2114	Erträge aus Leistungen	8 877,83	15 100	-6 222,17
2	2115	Erträge aus Besitz und wirtschaftlicher Tätigkeit	12 572,09	16 300	-3 727,91
2	2116	Erträge aus Veräußerung und sonstiger Erträge	33 848,53	5 500	28 348,53
2	2117	Nicht finanzierungswirksame operative Erträge	3 125,67	0	3 125,67
1	212	Erträge aus Transfers	15 741,45	11 800	3 941,45
2	2121	Transferertrag von Trägern des öffentlichen Rechts	9 144,48	7 800	1 344,48
2	2122	Transferertrag von Beteiligungen	0,00	0	0,00
2	2123	Transferertrag von Unternehmen (mit Finanzunternehmen)	0,00	0	0,00
2	2124	Transferertrag von Haushalten und Organisationen ohne Erwerbscharakter	0,00	0	0,00
2	2125	Transferertrag vom Ausland	0,00	0	0,00
2	2126	Investitions- und Tilgungszuschüsse zwischen Unternehmungen und Betrieben der Gebietskörperschaft und der Gebietskörperschaft	0,00	0	0,00
2	2127	Nicht finanzwirksamer Transferertrag	6 596,97	4 000	2 596,97
1	213	Finanzerträge	0,00	0	0,00
2	2131	Erträge aus Zinsen	0,00	0	0,00
2	2132	Erträge aus Zinsen aus derivativen Finanzinstrumenten ohne Grundgeschäft	0,00	0	0,00
2	2133	Erträge aus Gewinneinnahmen von marktbestimmten Betrieben	0,00	0	0,00
2	2134	Sonstige Finanzerträge	0,00	0	0,00
2	2135	Erträge aus Dividenden/Gewinnausschüttungen	0,00	0	0,00
2	2136	Sonstige nicht finanzierungswirksame Erträge	0,00	0	0,00
SU	21	Summe Erträge	74 165,57	48 700	25 465,57
1	221	Personalaufwand	203 306,27	165 900	37 406,27
2	2211	Personalaufwand (Bezüge, Nebengeb., Mehrleistungen)	155 201,60	131 400	23 801,60
2	2212	Gesetzlicher und freiwilliger Sozialaufwand	44 996,35	33 000	11 996,35
2	2213	Sonstiger Personalaufwand	0,00	0	0,00
2	2214	Nicht finanzierungswirksamer Personalaufwand	3 108,32	1 500	1 608,32
1	222	Sachaufwand (ohne Transferaufwand)	429 554,40	430 300	-745,60
2	2221	Gebrauchs- und Verbrauchsgüter, Handelswaren	22 003,01	20 800	1 203,01
2	2222	Verwaltungs- und Betriebsaufwand	14 648,10	14 400	248,10
2	2223	Leasing- und Mietaufwand	0,00	0	0,00
2	2224	Instandhaltung	7 392,00	20 200	-12 808,00
2	2225	Sonstiger Sachaufwand	322 709,79	321 900	809,79
2	2226	Nicht finanzierungswirksamer Sachaufwand	62 801,50	53 000	9 801,50

MVAG Ebene	MVAG Code	Mittelverwendungs- und -aufbringungsgruppen (1. und 2. Ebene)	RA 2021	VA 2021	Differenz
1	223	Transferaufwand (laufende Transfers und Kapitaltransfers)	7 568,25	11 900	-4 331,75
2	2231	Transferaufwand an Träger des öffentlichen Rechts	0,00	0	0,00
2	2232	Transferaufwand an Beteiligungen	0,00	0	0,00
2	2233	Transferaufwand an Unternehmen (mit Finanzunternehmen)	0,00	0	0,00
2	2234	Transferaufwand an Haushalte und Organisationen ohne Erwerbscharakter	7 568,25	11 900	-4 331,75
2	2235	Transferaufwand an das Ausland	0,00	0	0,00
2	2236	Investitions- und Tilgungszuschüsse zwischen Unternehmungen und Betrieben der Gebietskörperschaft und der Gebietskörperschaft	0,00	0	0,00
2	2237	Nicht finanzierungswirksamer Transferaufwand	0,00	0	0,00
1	224	Finanzaufwand	7 010,37	7 000	10,37
2	2241	Zinsen aus Finanzschulden, Finanzierungsleasing, Forderungskauf und derivativen Finanzinstrumenten mit Grundgeschäft	7 010,37	7 000	10,37
2	2242	Zinsen und sonstige Aufwendungen aus derivativen Finanzinstrumenten ohne Grundgeschäft	0,00	0	0,00
2	2243	Gewinnentnahmen von Unternehmungen und marktbestimmten Betrieben der Gebietskörperschaft (innerhalb der Gebietskörperschaft)	0,00	0	0,00
2	2244	Sonstiger Finanzaufwand	0,00	0	0,00
2	2245	Nicht finanzierungswirksamer Finanzaufwand	0,00	0	0,00
SU	22	Summe Aufwendungen	647 439,29	615 100	32 339,29
SA0	SA0	(0) Nettoergebnis (21 - 22)	-573 273,72	-566 400	-6 873,72
1	230	Entnahmen von Haushaltsrücklagen	0,00	0	0,00
2	2301	Entnahmen von Haushaltsrücklagen	0,00	0	0,00
1	240	Zuweisungen an Haushaltsrücklagen	0,00	0	0,00
2	2401	Zuweisungen an Haushaltstücklagen	0,00	0	0,00
SU	23	Summe Haushaltsrücklagen	0,00	0	0,00
SA00	SA00	Nettoergebnis nach Zuweisung und Entnahmen von Haushaltsrücklagen (SA 0 +/- SU 23)	-573 273,72	-566 400	-6 873,72

Finanzierungsergebnis Bereichsbudget 2 - Unterricht, Erziehung, Sport und Wissenschaft (Länder und Gemeinden)

MVAG Ebene	MVAG Code	Mittelverwendungs- und -aufbringungsgruppen (1. und 2. Ebene)	RA 2021	VA 2021	Differenz
1	311	Einzahlungen aus der operativen Verwaltungstätigkeit	56 071,29	36 900	19 171,29
2	3111	Einzahlungen aus eigenen Abgaben	0,00	0	0,00
2	3112	Einzahlungen aus Ertragsanteilen	0,00	0	0,00
2	3113	Einzahlungen aus Gebühren	0,00	0	0,00
2	3114	Einzahlungen aus Leistungen	9 650,67	15 100	-5 449,33
2	3115	Einzahlungen aus Besitz und wirtschaftlicher Tätigkeiten	12 572,09	16 300	-3 727,91
2	3116	Einzahlungen aus Veräußerung von geringwertigen Wirtschaftsgütern (GWG) und sonstige Einzahlungen	33 848,53	5 500	28 348,53
1	312	Einzahlungen aus Transfers (ohne Kapitaltransfers)	9 144,48	7 800	1 344,48
2	3121	Transferzahlungen von Trägern des öffentlichen Rechts	9 144,48	7 800	1 344,48
2	3122	Transferzahlungen von Beteiligungen	0,00	0	0,00
2	3123	Transferzahlungen von Unternehmen (inkl. Finanzunternehmen)	0,00	0	0,00
2	3124	Transferzahlungen von Haushalten und Organisationen ohne Erwerbscharakter	0,00	0	0,00
2	3125	Transferzahlungen vom Ausland	0,00	0	0,00
2	3126	Investitions- und Tilgungszuschüsse zwischen Unternehmungen und Betrieben der Gebietskörperschaft und der Gebietskörperschaft	0,00	0	0,00
1	313	Einzahlungen aus Finanzerträgen	0,00	0	0,00
2	3131	Einzahlungen aus Zinserträgen	0,00	0	0,00
2	3133	Einzahlungen aus Gewinnentnahmen von marktbestimmten Betrieben	0,00	0	0,00
2	3134	Sonstige Einzahlungen aus Finanzerträgen	0,00	0	0,00
2	3135	Einzahlungen aus Dividenden/Gewinnausschüttungen	0,00	0	0,00
SU	31	Summe Einzahlungen operative Gebarung	65 215,77	44 700	20 515,77
1	321	Auszahlungen aus Personalaufwand	201 074,95	164 400	36 674,95
2	3211	Auszahlungen für Personalaufwand, Bezüge, Nebengebühren und Mehrleistungsvergütungen	156 078,60	131 400	24 678,60
2	3212	Auszahlungen für gesetzliche und freiwillige Sozialaufwendungen	44 996,35	33 000	11 996,35
2	3213	Auszahlungen aus sonstigem Personalaufwand	0,00	0	0,00
1	322	Auszahlungen aus Sachaufwand (ohne Transferaufwand)	370 611,02	377 300	-6 688,98
2	3221	Auszahlungen für Gebrauchs- und Verbrauchsgüter, Handelswaren	22 003,01	20 800	1 203,01
2	3222	Auszahlungen für Verwaltungs- und Betriebsaufwand	14 648,10	14 400	248,10
2	3223	Auszahlungen für Leasing- und Mietaufwand	0,00	0	0,00
2	3224	Auszahlungen für Instandhaltung	7 392,00	20 200	-12 808,00
2	3225	Sonstige Auszahlungen aus Sachaufwand	326 567,91	321 900	4 667,91
2	3226	Auszahlungen aus der Inanspruchnahme von Haftungen	0,00	0	0,00
1	323	Auszahlungen aus Transfers (ohne Kapitaltransfers)	7 468,25	11 800	-4 331,75
2	3231	Transferzahlungen an Träger des öffentlichen Rechts	0,00	0	0,00
2	3232	Transferzahlungen an Beteiligungen	0,00	0	0,00
2	3233	Transferzahlungen an Unternehmen (inkl. Finanzunternehmen)	0,00	0	0,00
2	3234	Transferzahlungen an Haushalte und Organisationen ohne Erwerbscharakter	7 468,25	11 800	-4 331,75

MVAG Ebene	MVAG Code	Mittelverwendungs- und -aufbringungsgruppen (1. und 2. Ebene)	RA 2021	VA 2021	Differenz
2	3235	Transferzahlungen an das Ausland	0,00	0	0,00
2	3236	Investitions- und Tilgungszuschüsse zwischen Unternehmungen und Betrieben der Gebietskörperschaft und der Gebietskörperschaft	0,00	0	0,00
1	324	Auszahlungen aus Finanzaufwand	7 010,37	7 000	10,37
2	3241	Auszahlungen für Zinsaufwand, für Finanzierungsleasing, für Forderungskauf, für Finanzschulden und derivative Finanzinstrumente mit Grundgeschäft	7 010,37	7 000	10,37
2	3242	Auszahlungen für Zinsen aus derivativen Finanzinstrumente ohne Grundgeschäft	0,00	0	0,00
2	3243	Auszahlung aus Gewinnentnahmen von marktbestimmten Betrieben	0,00	0	0,00
2	3244	Sonstige Auszahlungen aus Finanzaufwendungen	0,00	0	0,00
SU	32	Summe Auszahlungen operative Gebarung	586 164,59	560 500	25 664,59
SA1	SA1	Saldo (1) Geldfluss aus der Operativen Gebarung (31 - 32)	-520 948,82	-515 800	-5 148,82
1	331	Einzahlungen aus der Investitionstätigkeit	0,00	0	0,00
2	3311	Einzahlungen aus der Veräußerung von immateriellem Vermögen	0,00	0	0,00
2	3312	Einzahlungen aus der Veräußerung von Grundstücken und Grundstückseinrichtungen	0,00	0	0,00
2	3313	Einzahlungen aus der Veräußerung von Gebäuden und Bauten	0,00	0	0,00
2	3314	Einzahlungen aus der Veräußerung von technischen Anlagen, Fahrzeugen und Maschinen	0,00	0	0,00
2	3315	Einzahlungen aus der Veräußerung von Amts-, Betriebs- und Geschäftsausstattung	0,00	0	0,00
2	3316	Einzahlungen aus der Veräußerung von Kulturgütern	0,00	0	0,00
2	3317	Einzahlungen aus der Veräußerung von Beteiligungen	0,00	0	0,00
1	332	Einzahlungen aus der Rückzahlung von Darlehen sowie gewährten Vorschüssen	0,00	0	0,00
2	3321	Einzahlungen aus Darlehen an Träger des öffentlichen Rechts	0,00	0	0,00
2	3322	Einzahlungen aus Darlehen an Beteiligungen	0,00	0	0,00
2	3323	Einzahlungen aus Darlehen an Unternehmen und Haushalte	0,00	0	0,00
2	3325	Einzahlungen aus Vorschüssen und Anzahlungen	0,00	0	0,00
1	333	Einzahlungen aus Kapitaltransfers	0,00	0	0,00
2	3331	Kapitaltransferzahlungen von Trägern des öffentlichen Rechts	0,00	0	0,00
2	3332	Kapitaltransferzahlungen von Beteiligungen	0,00	0	0,00
2	3333	Kapitaltransferzahlungen von Unternehmen	0,00	0	0,00
2	3334	Kapitaltransferzahlungen von Haushalten und Organisationen ohne Erwerbscharakter	0,00	0	0,00
2	3335	Kapitaltransferzahlungen vom Ausland	0,00	0	0,00
SU	33	Summe Einzahlungen investive Gebarung	0,00	0	0,00
1	341	Auszahlungen aus der Investitionstätigkeit	540,83	0	540,83
2	3411	Auszahlungen für den Erwerb von immateriellem Vermögen	0,00	0	0,00
2	3412	Auszahlungen für den Erwerb von Grundstücken und Grundstückseinrichtungen	0,00	0	0,00
2	3413	Auszahlungen für den Erwerb von Gebäuden und Bauten	0,00	0	0,00
2	3414	Auszahlungen für den Erwerb von technischen Anlagen, Fahrzeugen und Maschinen	0,00	0	0,00
2	3415	Auszahlungen für den Erwerb von Amts-, Betriebs- und Geschäftsausstattung	540,83	0	540,83
2	3416	Auszahlungen für den Erwerb von Kulturgütern	0,00	0	0,00
2	3417	Auszahlungen für den Erwerb von Beteiligungen	0,00	0	0,00

MVAG Ebene	MVAG Code	Mittelverwendungs- und -aufbringungsgruppen (1. und 2. Ebene)	RA 2021	VA 2021	Differenz
1	342	Auszahlungen von gewährten Darlehen sowie gewährten Vorschüssen	0,00	0	0,00
2	3421	Auszahlung von Darlehen an Träger des öffentlichen Rechts	0,00	0	0,00
2	3422	Auszahlung von Darlehen an Beteiligungen	0,00	0	0,00
2	3423	Auszahlung von Darlehen an Unternehmen und Haushalte	0,00	0	0,00
2	3425	Auszahlungen von Vorschüssen und Anzahlungen	0,00	0	0,00
1	343	Auszahlungen aus Kapitaltransfers	100,00	100	0,00
2	3431	Kapitaltransferzahlungen an Träger des öffentlichen Rechts	0,00	0	0,00
2	3432	Kapitaltransferzahlungen an Beteiligungen	0,00	0	0,00
2	3433	Kapitaltransferzahlungen an Unternehmen (Finanzunternehmen)	0,00	0	0,00
2	3434	Kapitaltransferzahlungen an Haushalte und Organisationen ohne Erwerbscharakter	100,00	100	0,00
2	3435	Kapitaltransferzahlungen an das Ausland	0,00	0	0,00
SU	34	Summe Auszahlungen investive Gebarung	640,83	100	540,83
SA2	SA2	Saldo (2) Geldfluss aus der Investiven Gebarung (33 - 34)	-640,83	-100	-540,83
SA3	SA3	Saldo (3) Nettofinanzierungssaldo (Saldo 1+ Saldo 2)	-521 589,65	-515 900	-5 689,65
1	351	Einzahlungen aus der Aufnahme von Finanzschulden	0,00	0	0,00
2	3511	Einzahlungen aus empfangenen Darlehen von öffentlichen Körperschaften und Rechtsträgern	0,00	0	0,00
2	3512	Einzahlungen aus empfangenen Darlehen von Beteiligungen	0,00	0	0,00
2	3513	Einzahlungen aus empfangenen Darlehen von Unternehmen und privaten Haushalten	0,00	0	0,00
2	3514	Einzahlungen aus Finanzschulden (Finanzunternehmen)	0,00	0	0,00
1	353	Einzahlungen infolge eines Kapitaltausch bei derivativen Finanzinstrumenten mit Grundgeschäft	0,00	0	0,00
2	3530	Einzahlungen infolge eines Kapitaltausch bei derivativen Finanzinstrumenten mit Grundgeschäft	0,00	0	0,00
1	355	Einzahlungen aus dem Abgang von Finanzinstrumenten	0,00	0	0,00
2	3550	Einzahlungen aus dem Abgang von Finanzinstrumenten	0,00	0	0,00
SU	35	Summe Einzahlungen aus der Finanzierungstätigkeit	0,00	0	0,00
1	361	Auszahlungen aus der Tilgung von Finanzschulden	34 026,31	34 000	26,31
2	3611	Auszahlungen aus empfangenen Darlehen von öffentlichen Körperschaften und Rechtsträgern	0,00	0	0,00
2	3612	Auszahlungen aus empfangenen Darlehen von Beteiligungen	0,00	0	0,00
2	3613	Auszahlungen aus empfangenen Darlehen von Unternehmen und privaten Haushalten	0,00	0	0,00
2	3614	Auszahlungen aus Finanzschulden	34 026,31	34 000	26,31
2	3615	Auszahlung aus der Rückzahlung von Leasingverbindlichkeiten	0,00	0	0,00
1	363	Auszahlungen infolge eines Kapitaltausch bei derivativen Finanzinstrumenten mit Grundgeschäft	0,00	0	0,00
2	3630	Auszahlungen infolge eines Kapitaltausch bei derivativen Finanzinstrumenten mit Grundgeschäft	0,00	0	0,00
1	365	Auszahlungen für den Erwerb von Finanzinstrumenten	0,00	0	0,00
2	3650	Auszahlungen für den Erwerb von Finanzinstrumenten	0,00	0	0,00
SU	36	Summe Auszahlungen aus der Finanzierungstätigkeit	34 026,31	34 000	26,31
SA4	SA4	Saldo (4) Geldfluss aus der Finanzierungstätigkeit (35 - 36)	-34 026,31	-34 000	-26,31
SA5	SA5	Saldo (5) Geldfluss aus der voranschlagswirksamen Gebarung (Saldo 3 + Saldo 4)	-555 615,96	-549 900	-5 715,96
1	411	Einzahlungen aus nicht voranschlagswirksamen Forderungen	0,00	0	0,00
2	4110	Einzahlungen aus nicht voranschlagswirksamen Forderungen	0,00	0	0,00

MVAG Ebene	MVAG Code	Mittelverwendungs- und -aufbringungsgruppen (1. und 2. Ebene)	RA 2021	VA 2021	Differenz
1	412	Einzahlungen aus nicht voranschlagswirksamen Verbindlichkeiten	0,00	0	0,00
2	4120	Einzahlungen aus nicht voranschlagswirksamen Verbindlichkeiten	0,00	0	0,00
1	413	Einzahlungen aus der Aufnahme von zur Kassenstärkung eingegangenen Geldverbindlichkeiten (Barvorlagen)	0,00	0	0,00
2	4130	Einzahlungen aus der Aufnahme von zur Kassenstärkung eingegangenen Geldverbindlichkeiten (Barvorlagen)	0,00	0	0,00
SU	41	Summe Einzahlungen aus der nicht voranschlagswirksamen Gebarung	0,00	0	0,00
1	421	Auszahlungen aus nicht voranschlagswirksamen Forderungen	0,00	0	0,00
2	4210	Auszahlungen aus nicht voranschlagswirksamen Forderungen	0,00	0	0,00
1	422	Auszahlungen aus nicht voranschlagswirksamen Verbindlichkeiten	0,00	0	0,00
2	4220	Auszahlungen aus nicht voranschlagswirksamen Verbindlichkeiten	0,00	0	0,00
1	423	Auszahlungen zur Tilgung von zur Kassenstärkung eingegangenen Gelverbindlichkeitn (Barvorlage)	0,00	0	0,00
2	4230	Auszahlungen zur Tilgung von zur Kassenstärkung eingegangenen Gelverbindlichkeitn (Barvorlage)	0,00	0	0,00
SU	42	Summe Auszahlungen aus der nicht voranschlagwirksamen Gebarung	0,00	0	0,00
SA6	SA6	Geldfluss aus der nicht voranschlagswirksamen Gebarung	0,00	0	0,00
SA7	SA7	Veränderung an Liquididen Mitteln (Saldo 5 + Saldo 6)	-555 615,96	-549 900	-5 715,96

Ergebnisrechnung Bereichsbudget 3 - Kunst, Kultur und Kultus (Länder und Gemeinden)

MVAG Ebene	MVAG Code	Mittelverwendungs- und -aufbringungsgruppen (1. und 2. Ebene)	RA 2021	VA 2021	Differenz
1	211	Erträge aus der operativen Verwaltungstätigkeit	13 078,57	400	12 678,57
2	2111	Erträge aus eigenen Abgaben	0,00	0	0,00
2	2112	Erträge aus Ertragsanteilen	0,00	0	0,00
2	2113	Erträge aus Gebühren	0,00	0	0,00
2	2114	Erträge aus Leistungen	0,00	0	0,00
2	2115	Erträge aus Besitz und wirtschaftlicher Tätigkeit	0,00	0	0,00
2	2116	Erträge aus Veräußerung und sonstiger Erträge	13 078,57	400	12 678,57
2	2117	Nicht finanzierungswirksame operative Erträge	0,00	0	0,00
1	212	Erträge aus Transfers	0,00	0	0,00
2	2121	Transferertrag von Trägern des öffentlichen Rechts	0,00	0	0,00
2	2122	Transferertrag von Beteiligungen	0,00	0	0,00
2	2123	Transferertrag von Unternehmen (mit Finanzunternehmen)	0,00	0	0,00
2	2124	Transferertrag von Haushalten und Organisationen ohne Erwerbscharakter	0,00	0	0,00
2	2125	Transferertrag vom Ausland	0,00	0	0,00
2	2126	Investitions- und Tilgungszuschüsse zwischen Unternehmungen und Betrieben der Gebietskörperschaft und der Gebietskörperschaft	0,00	0	0,00
2	2127	Nicht finanzwirksamer Transferertrag	0,00	0	0,00
1	213	Finanzerträge	0,00	0	0,00
2	2131	Erträge aus Zinsen	0,00	0	0,00
2	2132	Erträge aus Zinsen aus derivativen Finanzinstrumenten ohne Grundgeschäft	0,00	0	0,00
2	2133	Erträge aus Gewinneinnahmen von marktbestimmten Betrieben	0,00	0	0,00
2	2134	Sonstige Finanzerträge	0,00	0	0,00
2	2135	Erträge aus Dividenden/Gewinnausschüttungen	0,00	0	0,00
2	2136	Sonstige nicht finanzierungswirksame Erträge	0,00	0	0,00
SU	21	Summe Erträge	13 078,57	400	12 678,57
1	221	Personalaufwand	0,00	0	0,00
2	2211	Personalaufwand (Bezüge, Nebengeb., Mehrleistungen)	0,00	0	0,00
2	2212	Gesetzlicher und freiwilliger Sozialaufwand	0,00	0	0,00
2	2213	Sonstiger Personalaufwand	0,00	0	0,00
2	2214	Nicht finanzierungswirksamer Personalaufwand	0,00	0	0,00
1	222	Sachaufwand (ohne Transferaufwand)	45 838,78	56 300	-10 461,22
2	2221	Gebrauchs- und Verbrauchsgüter, Handelswaren	129,49	2 000	-1 870,51
2	2222	Verwaltungs- und Betriebsaufwand	0,00	0	0,00
2	2223	Leasing- und Mietaufwand	0,00	0	0,00
2	2224	Instandhaltung	0,00	0	0,00
2	2225	Sonstiger Sachaufwand	45 709,29	54 300	-8 590,71
2	2226	Nicht finanzierungswirksamer Sachaufwand	0,00	0	0,00

MVAG Ebene	MVAG Code	Mittelverwendungs- und -aufbringungsgruppen (1. und 2. Ebene)	RA 2021	VA 2021	Differenz
1	223	Transferaufwand (laufende Transfers und Kapitaltransfers)	11 000,00	9 700	1 300,00
2	2231	Transferaufwand an Träger des öffentlichen Rechts	0,00	0	0,00
2	2232	Transferaufwand an Beteiligungen	0,00	0	0,00
2	2233	Transferaufwand an Unternehmen (mit Finanzunternehmen)	0,00	0	0,00
2	2234	Transferaufwand an Haushalte und Organisationen ohne Erwerbscharakter	11 000,00	9 700	1 300,00
2	2235	Transferaufwand an das Ausland	0,00	0	0,00
2	2236	Investitions- und Tilgungszuschüsse zwischen Unternehmungen und Betrieben der Gebietskörperschaft und der Gebietskörperschaft	0,00	0	0,00
2	2237	Nicht finanzierungswirksamer Transferaufwand	0,00	0	0,00
1	224	Finanzaufwand	0,00	0	0,00
2	2241	Zinsen aus Finanzschulden, Finanzierungsleasing, Forderungskauf und derivativen Finanzinstrumenten mit Grundgeschäft	0,00	0	0,00
2	2242	Zinsen und sonstige Aufwendungen aus derivativen Finanzinstrumenten ohne Grundgeschäft	0,00	0	0,00
2	2243	Gewinnentnahmen von Unternehmungen und marktbestimmten Betrieben der Gebietskörperschaft (innerhalb der Gebietskörperschaft)	0,00	0	0,00
2	2244	Sonstiger Finanzaufwand	0,00	0	0,00
2	2245	Nicht finanzierungswirksamer Finanzaufwand	0,00	0	0,00
SU	22	Summe Aufwendungen	56 838,78	66 000	-9 161,22
SA0	SA0	(0) Nettoergebnis (21 - 22)	-43 760,21	-65 600	21 839,79
1	230	Entnahmen von Haushaltsrücklagen	0,00	0	0,00
2	2301	Entnahmen von Haushaltsrücklagen	0,00	0	0,00
1	240	Zuweisungen an Haushaltsrücklagen	0,00	0	0,00
2	2401	Zuweisungen an Haushaltstücklagen	0,00	0	0,00
SU	23	Summe Haushaltsrücklagen	0,00	0	0,00
SA00	SA00	Nettoergebnis nach Zuweisung und Entnahmen von Haushaltsrücklagen (SA 0 +/- SU 23)	-43 760,21	-65 600	21 839,79

Finanzierungsergebnis Bereichsbudget 3 - Kunst, Kultur und Kultus (Länder und Gemeinden)

MVAG Ebene	MVAG Code	Mittelverwendungs- und -aufbringungsgruppen (1. und 2. Ebene)	RA 2021	VA 2021	Differenz
1	311	Einzahlungen aus der operativen Verwaltungstätigkeit	13 078,57	400	12 678,57
2	3111	Einzahlungen aus eigenen Abgaben	0,00	0	0,00
2	3112	Einzahlungen aus Ertragsanteilen	0,00	0	0,00
2	3113	Einzahlungen aus Gebühren	0,00	0	0,00
2	3114	Einzahlungen aus Leistungen	0,00	0	0,00
2	3115	Einzahlungen aus Besitz und wirtschaftlicher Tätigkeiten	0,00	0	0,00
2	3116	Einzahlungen aus Veräußerung von geringwertigen Wirtschaftsgütern (GWG) und sonstige Einzahlungen	13 078,57	400	12 678,57
1	312	Einzahlungen aus Transfers (ohne Kapitaltransfers)	0,00	0	0,00
2	3121	Transferzahlungen von Trägern des öffentlichen Rechts	0,00	0	0,00
2	3122	Transferzahlungen von Beteiligungen	0,00	0	0,00
2	3123	Transferzahlungen von Unternehmen (inkl. Finanzunternehmen)	0,00	0	0,00
2	3124	Transferzahlungen von Haushalten und Organisationen ohne Erwerbscharakter	0,00	0	0,00
2	3125	Transferzahlungen vom Ausland	0,00	0	0,00
2	3126	Investitions- und Tilgungszuschüsse zwischen Unternehmungen und Betrieben der Gebietskörperschaft und der Gebietskörperschaft	0,00	0	0,00
1	313	Einzahlungen aus Finanzerträgen	0,00	0	0,00
2	3131	Einzahlungen aus Zinserträgen	0,00	0	0,00
2	3133	Einzahlungen aus Gewinnentnahmen von marktbestimmten Betrieben	0,00	0	0,00
2	3134	Sonstige Einzahlungen aus Finanzerträgen	0,00	0	0,00
2	3135	Einzahlungen aus Dividenden/Gewinnausschüttungen	0,00	0	0,00
SU	31	Summe Einzahlungen operative Gebarung	13 078,57	400	12 678,57
1	321	Auszahlungen aus Personalaufwand	0,00	0	0,00
2	3211	Auszahlungen für Personalaufwand, Bezüge, Nebengebühren und Mehrleistungsvergütungen	0,00	0	0,00
2	3212	Auszahlungen für gesetzliche und freiwillige Sozialaufwendungen	0,00	0	0,00
2	3213	Auszahlungen aus sonstigem Personalaufwand	0,00	0	0,00
1	322	Auszahlungen aus Sachaufwand (ohne Transferaufwand)	45 838,78	56 300	-10 461,22
2	3221	Auszahlungen für Gebrauchs- und Verbrauchsgüter, Handelswaren	129,49	2 000	-1 870,51
2	3222	Auszahlungen für Verwaltungs- und Betriebsaufwand	0,00	0	0,00
2	3223	Auszahlungen für Leasing- und Mietaufwand	0,00	0	0,00
2	3224	Auszahlungen für Instandhaltung	0,00	0	0,00
2	3225	Sonstige Auszahlungen aus Sachaufwand	45 709,29	54 300	-8 590,71
2	3226	Auszahlungen aus der Inanspruchnahme von Haftungen	0,00	0	0,00
1	323	Auszahlungen aus Transfers (ohne Kapitaltransfers)	11 000,00	9 700	1 300,00
2	3231	Transferzahlungen an Träger des öffentlichen Rechts	0,00	0	0,00
2	3232	Transferzahlungen an Beteiligungen	0,00	0	0,00
2	3233	Transferzahlungen an Unternehmen (inkl. Finanzunternehmen)	0,00	0	0,00
2	3234	Transferzahlungen an Haushalte und Organisationen ohne Erwerbscharakter	11 000,00	9 700	1 300,00

MVAG Ebene	MVAG Code	Mittelverwendungs- und -aufbringungsgruppen (1. und 2. Ebene)	RA 2021	VA 2021	Differenz
2	3235	Transferzahlungen an das Ausland	0,00	0	0,00
2	3236	Investitions- und Tilgungszuschüsse zwischen Unternehmungen und Betrieben der Gebietskörperschaft und der Gebietskörperschaft	0,00	0	0,00
1	324	Auszahlungen aus Finanzaufwand	0,00	0	0,00
2	3241	Auszahlungen für Zinsaufwand, für Finanzierungsleasing, für Forderungskauf, für Finanzschulden und derivative Finanzinstrumente mit Grundgeschäft	0,00	0	0,00
2	3242	Auszahlungen für Zinsen aus derivativen Finanzinstrumente ohne Grundgeschäft	0,00	0	0,00
2	3243	Auszahlung aus Gewinnentnahmen von marktbestimmten Betrieben	0,00	0	0,00
2	3244	Sonstige Auszahlungen aus Finanzaufwendungen	0,00	0	0,00
SU	32	Summe Auszahlungen operative Gebarung	56 838,78	66 000	-9 161,22
SA1	SA1	Saldo (1) Geldfluss aus der Operativen Gebarung (31 - 32)	-43 760,21	-65 600	21 839,79
1	331	Einzahlungen aus der Investitionstätigkeit	0,00	0	0,00
2	3311	Einzahlungen aus der Veräußerung von immateriellem Vermögen	0,00	0	0,00
2	3312	Einzahlungen aus der Veräußerung von Grundstücken und Grundstückseinrichtungen	0,00	0	0,00
2	3313	Einzahlungen aus der Veräußerung von Gebäuden und Bauten	0,00	0	0,00
2	3314	Einzahlungen aus der Veräußerung von technischen Anlagen, Fahrzeugen und Maschinen	0,00	0	0,00
2	3315	Einzahlungen aus der Veräußerung von Amts-, Betriebs- und Geschäftsausstattung	0,00	0	0,00
2	3316	Einzahlungen aus der Veräußerung von Kulturgütern	0,00	0	0,00
2	3317	Einzahlungen aus der Veräußerung von Beteiligungen	0,00	0	0,00
1	332	Einzahlungen aus der Rückzahlung von Darlehen sowie gewährten Vorschüssen	0,00	0	0,00
2	3321	Einzahlungen aus Darlehen an Träger des öffentlichen Rechts	0,00	0	0,00
2	3322	Einzahlungen aus Darlehen an Beteiligungen	0,00	0	0,00
2	3323	Einzahlungen aus Darlehen an Unternehmen und Haushalte	0,00	0	0,00
2	3325	Einzahlungen aus Vorschüssen und Anzahlungen	0,00	0	0,00
1	333	Einzahlungen aus Kapitaltransfers	0,00	0	0,00
2	3331	Kapitaltransferzahlungen von Trägern des öffentlichen Rechts	0,00	0	0,00
2	3332	Kapitaltransferzahlungen von Beteiligungen	0,00	0	0,00
2	3333	Kapitaltransferzahlungen von Unternehmen	0,00	0	0,00
2	3334	Kapitaltransferzahlungen von Haushalten und Organisationen ohne Erwerbscharakter	0,00	0	0,00
2	3335	Kapitaltransferzahlungen vom Ausland	0,00	0	0,00
SU	33	Summe Einzahlungen investive Gebarung	0,00	0	0,00
1	341	Auszahlungen aus der Investitionstätigkeit	0,00	0	0,00
2	3411	Auszahlungen für den Erwerb von immateriellem Vermögen	0,00	0	0,00
2	3412	Auszahlungen für den Erwerb von Grundstücken und Grundstückseinrichtungen	0,00	0	0,00
2	3413	Auszahlungen für den Erwerb von Gebäuden und Bauten	0,00	0	0,00
2	3414	Auszahlungen für den Erwerb von technischen Anlagen, Fahrzeugen und Maschinen	0,00	0	0,00
2	3415	Auszahlungen für den Erwerb von Amts-, Betriebs- und Geschäftsausstattung	0,00	0	0,00
2	3416	Auszahlungen für den Erwerb von Kulturgütern	0,00	0	0,00
2	3417	Auszahlungen für den Erwerb von Beteiligungen	0,00	0	0,00

MVAG Ebene	MVAG Code	Mittelverwendungs- und -aufbringungsgruppen (1. und 2. Ebene)	RA 2021	VA 2021	Differenz
1	342	Auszahlungen von gewährten Darlehen sowie gewährten Vorschüssen	0,00	0	0,00
2	3421	Auszahlung von Darlehen an Träger des öffentlichen Rechts	0,00	0	0,00
2	3422	Auszahlung von Darlehen an Beteiligungen	0,00	0	0,00
2	3423	Auszahlung von Darlehen an Unternehmen und Haushalte	0,00	0	0,00
2	3425	Auszahlungen von Vorschüssen und Anzahlungen	0,00	0	0,00
1	343	Auszahlungen aus Kapitaltransfers	0,00	0	0,00
2	3431	Kapitaltransferzahlungen an Träger des öffentlichen Rechts	0,00	0	0,00
2	3432	Kapitaltransferzahlungen an Beteiligungen	0,00	0	0,00
2	3433	Kapitaltransferzahlungen an Unternehmen (Finanzunternehmen)	0,00	0	0,00
2	3434	Kapitaltransferzahlungen an Haushalte und Organisationen ohne Erwerbscharakter	0,00	0	0,00
2	3435	Kapitaltransferzahlungen an das Ausland	0,00	0	0,00
SU	34	Summe Auszahlungen investive Gebarung	0,00	0	0,00
SA2	SA2	Saldo (2) Geldfluss aus der Investiven Gebarung (33 - 34)	0,00	0	0,00
SA3	SA3	Saldo (3) Nettofinanzierungssaldo (Saldo 1+ Saldo 2)	-43 760,21	-65 600	21 839,79
1	351	Einzahlungen aus der Aufnahme von Finanzschulden	0,00	0	0,00
2	3511	Einzahlungen aus empfangenen Darlehen von öffentlichen Körperschaften und Rechtsträgern	0,00	0	0,00
2	3512	Einzahlungen aus empfangenen Darlehen von Beteiligungen	0,00	0	0,00
2	3513	Einzahlungen aus empfangenen Darlehen von Unternehmen und privaten Haushalten	0,00	0	0,00
2	3514	Einzahlungen aus Finanzschulden (Finanzunternehmen)	0,00	0	0,00
1	353	Einzahlungen infolge eines Kapitaltausch bei derivativen Finanzinstrumenten mit Grundgeschäft	0,00	0	0,00
2	3530	Einzahlungen infolge eines Kapitaltausch bei derivativen Finanzinstrumenten mit Grundgeschäft	0,00	0	0,00
1	355	Einzahlungen aus dem Abgang von Finanzinstrumenten	0,00	0	0,00
2	3550	Einzahlungen aus dem Abgang von Finanzinstrumenten	0,00	0	0,00
SU	35	Summe Einzahlungen aus der Finanzierungstätigkeit	0,00	0	0,00
1	361	Auszahlungen aus der Tilgung von Finanzschulden	0,00	0	0,00
2	3611	Auszahlungen aus empfangenen Darlehen von öffentlichen Körperschaften und Rechtsträgern	0,00	0	0,00
2	3612	Auszahlungen aus empfangenen Darlehen von Beteiligungen	0,00	0	0,00
2	3613	Auszahlungen aus empfangenen Darlehen von Unternehmen und privaten Haushalten	0,00	0	0,00
2	3614	Auszahlungen aus Finanzschulden	0,00	0	0,00
2	3615	Auszahlung aus der Rückzahlung von Leasingverbindlichkeiten	0,00	0	0,00
1	363	Auszahlungen infolge eines Kapitaltausch bei derivativen Finanzinstrumenten mit Grundgeschäft	0,00	0	0,00
2	3630	Auszahlungen infolge eines Kapitaltausch bei derivativen Finanzinstrumenten mit Grundgeschäft	0,00	0	0,00
1	365	Auszahlungen für den Erwerb von Finanzinstrumenten	0,00	0	0,00
2	3650	Auszahlungen für den Erwerb von Finanzinstrumenten	0,00	0	0,00
SU	36	Summe Auszahlungen aus der Finanzierungstätigkeit	0,00	0	0,00
SA4	SA4	Saldo (4) Geldfluss aus der Finanzierungstätigkeit (35 - 36)	0,00	0	0,00
SA5	SA5	Saldo (5) Geldfluss aus der voranschlagswirksamen Gebarung (Saldo 3 + Saldo 4)	-43 760,21	-65 600	21 839,79
1	411	Einzahlungen aus nicht voranschlagswirksamen Forderungen	0,00	0	0,00
2	4110	Einzahlungen aus nicht voranschlagswirksamen Forderungen	0,00	0	0,00

MVAG Ebene	MVAG Code	Mittelverwendungs- und -aufbringungsgruppen (1. und 2. Ebene)	RA 2021	VA 2021	Differenz
1	412	Einzahlungen aus nicht voranschlagswirksamen Verbindlichkeiten	0,00	0	0,00
2	4120	Einzahlungen aus nicht voranschlagswirksamen Verbindlichkeiten	0,00	0	0,00
1	413	Einzahlungen aus der Aufnahme von zur Kassenstärkung eingegangenen Geldverbindlichkeiten (Barvorlagen)	0,00	0	0,00
2	4130	Einzahlungen aus der Aufnahme von zur Kassenstärkung eingegangenen Geldverbindlichkeiten (Barvorlagen)	0,00	0	0,00
SU	41	Summe Einzahlungen aus der nicht voranschlagswirksamen Gebarung	0,00	0	0,00
1	421	Auszahlungen aus nicht voranschlagswirksamen Forderungen	0,00	0	0,00
2	4210	Auszahlungen aus nicht voranschlagswirksamen Forderungen	0,00	0	0,00
1	422	Auszahlungen aus nicht voranschlagswirksamen Verbindlichkeiten	0,00	0	0,00
2	4220	Auszahlungen aus nicht voranschlagswirksamen Verbindlichkeiten	0,00	0	0,00
1	423	Auszahlungen zur Tilgung von zur Kassenstärkung eingegangenen Gelverbindlichkeitn (Barvorlage)	0,00	0	0,00
2	4230	Auszahlungen zur Tilgung von zur Kassenstärkung eingegangenen Gelverbindlichkeitn (Barvorlage)	0,00	0	0,00
SU	42	Summe Auszahlungen aus der nicht voranschlagwirksamen Gebarung	0,00	0	0,00
SA6	SA6	Geldfluss aus der nicht voranschlagswirksamen Gebarung	0,00	0	0,00
SA7	SA7	Veränderung an Liquiden Mitteln (Saldo 5 + Saldo 6)	-43 760,21	-65 600	21 839,79

Ergebnisrechnung Bereichsbudget 4 - Soziale Wohlfahrt und Wohnbauförderung (Länder und Gemeinden)

MVAG Ebene	MVAG Code	Mittelverwendungs- und -aufbringungsgruppen (1. und 2. Ebene)	RA 2021	VA 2021	Differenz
1	211	Erträge aus der operativen Verwaltungstätigkeit	0,00	0	0,00
2	2111	Erträge aus eigenen Abgaben	0,00	0	0,00
2	2112	Erträge aus Ertragsanteilen	0,00	0	0,00
2	2113	Erträge aus Gebühren	0,00	0	0,00
2	2114	Erträge aus Leistungen	0,00	0	0,00
2	2115	Erträge aus Besitz und wirtschaftlicher Tätigkeit	0,00	0	0,00
2	2116	Erträge aus Veräußerung und sonstiger Erträge	0,00	0	0,00
2	2117	Nicht finanzierungswirksame operative Erträge	0,00	0	0,00
1	212	Erträge aus Transfers	0,00	0	0,00
2	2121	Transferertrag von Trägern des öffentlichen Rechts	0,00	0	0,00
2	2122	Transferertrag von Beteiligungen	0,00	0	0,00
2	2123	Transferertrag von Unternehmen (mit Finanzunternehmen)	0,00	0	0,00
2	2124	Transferertrag von Haushalten und Organisationen ohne Erwerbscharakter	0,00	0	0,00
2	2125	Transferertrag vom Ausland	0,00	0	0,00
2	2126	Investitions- und Tilgungszuschüsse zwischen Unternehmungen und Betrieben der Gebietskörperschaft und der Gebietskörperschaft	0,00	0	0,00
2	2127	Nicht finanzwirksamer Transferertrag	0,00	0	0,00
1	213	Finanzerträge	0,00	0	0,00
2	2131	Erträge aus Zinsen	0,00	0	0,00
2	2132	Erträge aus Zinsen aus derivativen Finanzinstrumenten ohne Grundgeschäft	0,00	0	0,00
2	2133	Erträge aus Gewinneinnahmen von marktbestimmten Betrieben	0,00	0	0,00
2	2134	Sonstige Finanzerträge	0,00	0	0,00
2	2135	Erträge aus Dividenden/Gewinnausschüttungen	0,00	0	0,00
2	2136	Sonstige nicht finanzierungswirksame Erträge	0,00	0	0,00
SU	21	Summe Erträge	0,00	0	0,00
1	221	Personalaufwand	0,00	0	0,00
2	2211	Personalaufwand (Bezüge, Nebengeb., Mehrleistungen)	0,00	0	0,00
2	2212	Gesetzlicher und freiwilliger Sozialaufwand	0,00	0	0,00
2	2213	Sonstiger Personalaufwand	0,00	0	0,00
2	2214	Nicht finanzierungswirksamer Personalaufwand	0,00	0	0,00
1	222	Sachaufwand (ohne Transferaufwand)	3 046,76	3 200	-153,24
2	2221	Gebrauchs- und Verbrauchsgüter, Handelswaren	3 046,76	3 200	-153,24
2	2222	Verwaltungs- und Betriebsaufwand	0,00	0	0,00
2	2223	Leasing- und Mietaufwand	0,00	0	0,00
2	2224	Instandhaltung	0,00	0	0,00
2	2225	Sonstiger Sachaufwand	0,00	0	0,00
2	2226	Nicht finanzierungswirksamer Sachaufwand	0,00	0	0,00

MVAG Ebene	MVAG Code	Mittelverwendungs- und -aufbringungsgruppen (1. und 2. Ebene)	RA 2021	VA 2021	Differenz
1	223	Transferaufwand (laufende Transfers und Kapitaltransfers)	344 813,35	324 000	20 813,35
2	2231	Transferaufwand an Träger des öffentlichen Rechts	338 578,81	311 000	27 578,81
2	2232	Transferaufwand an Beteiligungen	0,00	0	0,00
2	2233	Transferaufwand an Unternehmen (mit Finanzunternehmen)	0,00	0	0,00
2	2234	Transferaufwand an Haushalte und Organisationen ohne Erwerbscharakter	6 234,54	13 000	-6 765,46
2	2235	Transferaufwand an das Ausland	0,00	0	0,00
2	2236	Investitions- und Tilgungszuschüsse zwischen Unternehmungen und Betrieben der Gebietskörperschaft und der Gebietskörperschaft	0,00	0	0,00
2	2237	Nicht finanzierungswirksamer Transferaufwand	0,00	0	0,00
1	224	Finanzaufwand	0,00	0	0,00
2	2241	Zinsen aus Finanzschulden, Finanzierungsleasing, Forderungskauf und derivativen Finanzinstrumenten mit Grundgeschäft	0,00	0	0,00
2	2242	Zinsen und sonstige Aufwendungen aus derivativen Finanzinstrumenten ohne Grundgeschäft	0,00	0	0,00
2	2243	Gewinnentnahmen von Unternehmungen und marktbestimmten Betrieben der Gebietskörperschaft (innerhalb der Gebietskörperschaft)	0,00	0	0,00
2	2244	Sonstiger Finanzaufwand	0,00	0	0,00
2	2245	Nicht finanzierungswirksamer Finanzaufwand	0,00	0	0,00
SU	22	Summe Aufwendungen	347 860,11	327 200	20 660,11
SA0	SA0	(0) Nettoergebnis (21 - 22)	-347 860,11	-327 200	-20 660,11
1	230	Entnahmen von Haushaltsrücklagen	0,00	0	0,00
2	2301	Entnahmen von Haushaltsrücklagen	0,00	0	0,00
1	240	Zuweisungen an Haushaltsrücklagen	0,00	0	0,00
2	2401	Zuweisungen an Haushaltstücklagen	0,00	0	0,00
SU	23	Summe Haushaltsrücklagen	0,00	0	0,00
SA00	SA00	Nettoergebnis nach Zuweisung und Entnahmen von Haushaltsrücklagen (SA 0 +/- SU 23)	-347 860,11	-327 200	-20 660,11

Finanzierungsergebnis Bereichsbudget 4 - Soziale Wohlfahrt und Wohnbauförderung (Länder und Gemeinden)

MVAG Ebene	MVAG Code	Mittelverwendungs- und -aufbringungsgruppen (1. und 2. Ebene)	RA 2021	VA 2021	Differenz
1	311	Einzahlungen aus der operativen Verwaltungstätigkeit	0,00	0	0,00
2	3111	Einzahlungen aus eigenen Abgaben	0,00	0	0,00
2	3112	Einzahlungen aus Ertragsanteilen	0,00	0	0,00
2	3113	Einzahlungen aus Gebühren	0,00	0	0,00
2	3114	Einzahlungen aus Leistungen	0,00	0	0,00
2	3115	Einzahlungen aus Besitz und wirtschaftlicher Tätigkeiten	0,00	0	0,00
2	3116	Einzahlungen aus Veräußerung von geringwertigen Wirtschaftsgütern (GWG) und sonstige Einzahlungen	0,00	0	0,00
1	312	Einzahlungen aus Transfers (ohne Kapitaltransfers)	0,00	0	0,00
2	3121	Transferzahlungen von Trägern des öffentlichen Rechts	0,00	0	0,00
2	3122	Transferzahlungen von Beteiligungen	0,00	0	0,00
2	3123	Transferzahlungen von Unternehmen (inkl. Finanzunternehmen)	0,00	0	0,00
2	3124	Transferzahlungen von Haushalten und Organisationen ohne Erwerbscharakter	0,00	0	0,00
2	3125	Transferzahlungen vom Ausland	0,00	0	0,00
2	3126	Investitions- und Tilgungszuschüsse zwischen Unternehmungen und Betrieben der Gebietskörperschaft und der Gebietskörperschaft	0,00	0	0,00
1	313	Einzahlungen aus Finanzerträgen	0,00	0	0,00
2	3131	Einzahlungen aus Zinserträgen	0,00	0	0,00
2	3133	Einzahlungen aus Gewinnentnahmen von marktbestimmten Betrieben	0,00	0	0,00
2	3134	Sonstige Einzahlungen aus Finanzerträgen	0,00	0	0,00
2	3135	Einzahlungen aus Dividenden/Gewinnausschüttungen	0,00	0	0,00
SU	31	Summe Einzahlungen operative Gebarung	0,00	0	0,00
1	321	Auszahlungen aus Personalaufwand	0,00	0	0,00
2	3211	Auszahlungen für Personalaufwand, Bezüge, Nebengebühren und Mehrleistungsvergütungen	0,00	0	0,00
2	3212	Auszahlungen für gesetzliche und freiwillige Sozialaufwendungen	0,00	0	0,00
2	3213	Auszahlungen aus sonstigem Personalaufwand	0,00	0	0,00
1	322	Auszahlungen aus Sachaufwand (ohne Transferaufwand)	3 046,76	3 200	-153,24
2	3221	Auszahlungen für Gebrauchs- und Verbrauchsgüter, Handelswaren	3 046,76	3 200	-153,24
2	3222	Auszahlungen für Verwaltungs- und Betriebsaufwand	0,00	0	0,00
2	3223	Auszahlungen für Leasing- und Mietaufwand	0,00	0	0,00
2	3224	Auszahlungen für Instandhaltung	0,00	0	0,00
2	3225	Sonstige Auszahlungen aus Sachaufwand	0,00	0	0,00
2	3226	Auszahlungen aus der Inanspruchnahme von Haftungen	0,00	0	0,00
1	323	Auszahlungen aus Transfers (ohne Kapitaltransfers)	344 813,35	324 000	20 813,35
2	3231	Transferzahlungen an Träger des öffentlichen Rechts	338 578,81	311 000	27 578,81
2	3232	Transferzahlungen an Beteiligungen	0,00	0	0,00
2	3233	Transferzahlungen an Unternehmen (inkl. Finanzunternehmen)	0,00	0	0,00
2	3234	Transferzahlungen an Haushalte und Organisationen ohne Erwerbscharakter	6 234,54	13 000	-6 765,46

MVAG Ebene	MVAG Code	Mittelverwendungs- und -aufbringungsgruppen (1. und 2. Ebene)	RA 2021	VA 2021	Differenz
2	3235	Transferzahlungen an das Ausland	0,00	0	0,00
2	3236	Investitions- und Tilgungszuschüsse zwischen Unternehmungen und Betrieben der Gebietskörperschaft und der Gebietskörperschaft	0,00	0	0,00
1	324	Auszahlungen aus Finanzaufwand	0,00	0	0,00
2	3241	Auszahlungen für Zinsaufwand, für Finanzierungsleasing, für Forderungskauf, für Finanzschulden und derivative Finanzinstrumente mit Grundgeschäft	0,00	0	0,00
2	3242	Auszahlungen für Zinsen aus derivativen Finanzinstrumente ohne Grundgeschäft	0,00	0	0,00
2	3243	Auszahlung aus Gewinnentnahmen von marktbestimmten Betrieben	0,00	0	0,00
2	3244	Sonstige Auszahlungen aus Finanzaufwendungen	0,00	0	0,00
SU	32	Summe Auszahlungen operative Gebarung	347 860,11	327 200	20 660,11
SA1	SA1	Saldo (1) Geldfluss aus der Operativen Gebarung (31 - 32)	-347 860,11	-327 200	-20 660,11
1	331	Einzahlungen aus der Investitionstätigkeit	0,00	0	0,00
2	3311	Einzahlungen aus der Veräußerung von immateriellem Vermögen	0,00	0	0,00
2	3312	Einzahlungen aus der Veräußerung von Grundstücken und Grundstückseinrichtungen	0,00	0	0,00
2	3313	Einzahlungen aus der Veräußerung von Gebäuden und Bauten	0,00	0	0,00
2	3314	Einzahlungen aus der Veräußerung von technischen Anlagen, Fahrzeugen und Maschinen	0,00	0	0,00
2	3315	Einzahlungen aus der Veräußerung von Amts-, Betriebs- und Geschäftsausstattung	0,00	0	0,00
2	3316	Einzahlungen aus der Veräußerung von Kulturgütern	0,00	0	0,00
2	3317	Einzahlungen aus der Veräußerung von Beteiligungen	0,00	0	0,00
1	332	Einzahlungen aus der Rückzahlung von Darlehen sowie gewährten Vorschüssen	0,00	0	0,00
2	3321	Einzahlungen aus Darlehen an Träger des öffentlichen Rechts	0,00	0	0,00
2	3322	Einzahlungen aus Darlehen an Beteiligungen	0,00	0	0,00
2	3323	Einzahlungen aus Darlehen an Unternehmen und Haushalte	0,00	0	0,00
2	3325	Einzahlungen aus Vorschüssen und Anzahlungen	0,00	0	0,00
1	333	Einzahlungen aus Kapitaltransfers	0,00	0	0,00
2	3331	Kapitaltransferzahlungen von Trägern des öffentlichen Rechts	0,00	0	0,00
2	3332	Kapitaltransferzahlungen von Beteiligungen	0,00	0	0,00
2	3333	Kapitaltransferzahlungen von Unternehmen	0,00	0	0,00
2	3334	Kapitaltransferzahlungen von Haushalten und Organisationen ohne Erwerbscharakter	0,00	0	0,00
2	3335	Kapitaltransferzahlungen vom Ausland	0,00	0	0,00
SU	33	Summe Einzahlungen investive Gebarung	0,00	0	0,00
1	341	Auszahlungen aus der Investitionstätigkeit	0,00	0	0,00
2	3411	Auszahlungen für den Erwerb von immateriellem Vermögen	0,00	0	0,00
2	3412	Auszahlungen für den Erwerb von Grundstücken und Grundstückseinrichtungen	0,00	0	0,00
2	3413	Auszahlungen für den Erwerb von Gebäuden und Bauten	0,00	0	0,00
2	3414	Auszahlungen für den Erwerb von technischen Anlagen, Fahrzeugen und Maschinen	0,00	0	0,00
2	3415	Auszahlungen für den Erwerb von Amts-, Betriebs- und Geschäftsausstattung	0,00	0	0,00
2	3416	Auszahlungen für den Erwerb von Kulturgütern	0,00	0	0,00
2	3417	Auszahlungen für den Erwerb von Beteiligungen	0,00	0	0,00

MVAG Ebene	MVAG Code	Mittelverwendungs- und -aufbringungsgruppen (1. und 2. Ebene)	RA 2021	VA 2021	Differenz
1	342	Auszahlungen von gewährten Darlehen sowie gewährten Vorschüssen	0,00	0	0,00
2	3421	Auszahlung von Darlehen an Träger des öffentlichen Rechts	0,00	0	0,00
2	3422	Auszahlung von Darlehen an Beteiligungen	0,00	0	0,00
2	3423	Auszahlung von Darlehen an Unternehmen und Haushalte	0,00	0	0,00
2	3425	Auszahlungen von Vorschüssen und Anzahlungen	0,00	0	0,00
1	343	Auszahlungen aus Kapitaltransfers	0,00	0	0,00
2	3431	Kapitaltransferzahlungen an Träger des öffentlichen Rechts	0,00	0	0,00
2	3432	Kapitaltransferzahlungen an Beteiligungen	0,00	0	0,00
2	3433	Kapitaltransferzahlungen an Unternehmen (Finanzunternehmen)	0,00	0	0,00
2	3434	Kapitaltransferzahlungen an Haushalte und Organisationen ohne Erwerbscharakter	0,00	0	0,00
2	3435	Kapitaltransferzahlungen an das Ausland	0,00	0	0,00
SU	34	Summe Auszahlungen investive Gebarung	0,00	0	0,00
SA2	SA2	Saldo (2) Geldfluss aus der Investiven Gebarung (33 - 34)	0,00	0	0,00
SA3	SA3	Saldo (3) Nettofinanzierungssaldo (Saldo 1+ Saldo 2)	-347 860,11	-327 200	-20 660,11
1	351	Einzahlungen aus der Aufnahme von Finanzschulden	0,00	0	0,00
2	3511	Einzahlungen aus empfangenen Darlehen von öffentlichen Körperschaften und Rechtsträgern	0,00	0	0,00
2	3512	Einzahlungen aus empfangenen Darlehen von Beteiligungen	0,00	0	0,00
2	3513	Einzahlungen aus empfangenen Darlehen von Unternehmen und privaten Haushalten	0,00	0	0,00
2	3514	Einzahlungen aus Finanzschulden (Finanzunternehmen)	0,00	0	0,00
1	353	Einzahlungen infolge eines Kapitaltausch bei derivativen Finanzinstrumenten mit Grundgeschäft	0,00	0	0,00
2	3530	Einzahlungen infolge eines Kapitaltausch bei derivativen Finanzinstrumenten mit Grundgeschäft	0,00	0	0,00
1	355	Einzahlungen aus dem Abgang von Finanzinstrumenten	0,00	0	0,00
2	3550	Einzahlungen aus dem Abgang von Finanzinstrumenten	0,00	0	0,00
SU	35	Summe Einzahlungen aus der Finanzierungstätigkeit	0,00	0	0,00
1	361	Auszahlungen aus der Tilgung von Finanzschulden	0,00	0	0,00
2	3611	Auszahlungen aus empfangenen Darlehen von öffentlichen Körperschaften und Rechtsträgern	0,00	0	0,00
2	3612	Auszahlungen aus empfangenen Darlehen von Beteiligungen	0,00	0	0,00
2	3613	Auszahlungen aus empfangenen Darlehen von Unternehmen und privaten Haushalten	0,00	0	0,00
2	3614	Auszahlungen aus Finanzschulden	0,00	0	0,00
2	3615	Auszahlung aus der Rückzahlung von Leasingverbindlichkeiten	0,00	0	0,00
1	363	Auszahlungen infolge eines Kapitaltausch bei derivativen Finanzinstrumenten mit Grundgeschäft	0,00	0	0,00
2	3630	Auszahlungen infolge eines Kapitaltausch bei derivativen Finanzinstrumenten mit Grundgeschäft	0,00	0	0,00
1	365	Auszahlungen für den Erwerb von Finanzinstrumenten	0,00	0	0,00
2	3650	Auszahlungen für den Erwerb von Finanzinstrumenten	0,00	0	0,00
SU	36	Summe Auszahlungen aus der Finanzierungstätigkeit	0,00	0	0,00
SA4	SA4	Saldo (4) Geldfluss aus der Finanzierungstätigkeit (35 - 36)	0,00	0	0,00
SA5	SA5	Saldo (5) Geldfluss aus der voranschlagswirksamen Gebarung (Saldo 3 + Saldo 4)	-347 860,11	-327 200	-20 660,11
1	411	Einzahlungen aus nicht voranschlagswirksamen Forderungen	0,00	0	0,00
2	4110	Einzahlungen aus nicht voranschlagswirksamen Forderungen	0,00	0	0,00

MVAG Ebene	MVAG Code	Mittelverwendungs- und -aufbringungsgruppen (1. und 2. Ebene)	RA 2021	VA 2021	Differenz
1	412	Einzahlungen aus nicht voranschlagswirksamen Verbindlichkeiten	0,00	0	0,00
2	4120	Einzahlungen aus nicht voranschlagswirksamen Verbindlichkeiten	0,00	0	0,00
1	413	Einzahlungen aus der Aufnahme von zur Kassenstärkung eingegangenen Geldverbindlichkeiten (Barvorlagen)	0,00	0	0,00
2	4130	Einzahlungen aus der Aufnahme von zur Kassenstärkung eingegangenen Geldverbindlichkeiten (Barvorlagen)	0,00	0	0,00
SU	41	Summe Einzahlungen aus der nicht voranschlagswirksamen Gebarung	0,00	0	0,00
1	421	Auszahlungen aus nicht voranschlagswirksamen Forderungen	0,00	0	0,00
2	4210	Auszahlungen aus nicht voranschlagswirksamen Forderungen	0,00	0	0,00
1	422	Auszahlungen aus nicht voranschlagswirksamen Verbindlichkeiten	0,00	0	0,00
2	4220	Auszahlungen aus nicht voranschlagswirksamen Verbindlichkeiten	0,00	0	0,00
1	423	Auszahlungen zur Tilgung von zur Kassenstärkung eingegangenen Gelverbindlichkeitn (Barvorlage)	0,00	0	0,00
2	4230	Auszahlungen zur Tilgung von zur Kassenstärkung eingegangenen Gelverbindlichkeitn (Barvorlage)	0,00	0	0,00
SU	42	Summe Auszahlungen aus der nicht voranschlagwirksamen Gebarung	0,00	0	0,00
SA6	SA6	Geldfluss aus der nicht voranschlagswirksamen Gebarung	0,00	0	0,00
SA7	SA7	Veränderung an Liquididen Mitteln (Saldo 5 + Saldo 6)	-347 860,11	-327 200	-20 660,11

Ergebnisrechnung Bereichsbudget 5 - Gesundheit (Länder und Gemeinden)

MVAG Ebene	MVAG Code	Mittelverwendungs- und -aufbringungsgruppen (1. und 2. Ebene)	RA 2021	VA 2021	Differenz
1	211	Erträge aus der operativen Verwaltungstätigkeit	23 314,35	0	23 314,35
2	2111	Erträge aus eigenen Abgaben	0,00	0	0,00
2	2112	Erträge aus Ertragsanteilen	0,00	0	0,00
2	2113	Erträge aus Gebühren	0,00	0	0,00
2	2114	Erträge aus Leistungen	205,00	0	205,00
2	2115	Erträge aus Besitz und wirtschaftlicher Tätigkeit	7 878,64	0	7 878,64
2	2116	Erträge aus Veräußerung und sonstiger Erträge	15 230,71	0	15 230,71
2	2117	Nicht finanzierungswirksame operative Erträge	0,00	0	0,00
1	212	Erträge aus Transfers	0,00	0	0,00
2	2121	Transferertrag von Trägern des öffentlichen Rechts	0,00	0	0,00
2	2122	Transferertrag von Beteiligungen	0,00	0	0,00
2	2123	Transferertrag von Unternehmen (mit Finanzunternehmen)	0,00	0	0,00
2	2124	Transferertrag von Haushalten und Organisationen ohne Erwerbscharakter	0,00	0	0,00
2	2125	Transferertrag vom Ausland	0,00	0	0,00
2	2126	Investitions- und Tilgungszuschüsse zwischen Unternehmungen und Betrieben der Gebietskörperschaft und der Gebietskörperschaft	0,00	0	0,00
2	2127	Nicht finanzwirksamer Transferertrag	0,00	0	0,00
1	213	Finanzerträge	0,00	0	0,00
2	2131	Erträge aus Zinsen	0,00	0	0,00
2	2132	Erträge aus Zinsen aus derivativen Finanzinstrumenten ohne Grundgeschäft	0,00	0	0,00
2	2133	Erträge aus Gewinneinnahmen von marktbestimmten Betrieben	0,00	0	0,00
2	2134	Sonstige Finanzerträge	0,00	0	0,00
2	2135	Erträge aus Dividenden/Gewinnausschüttungen	0,00	0	0,00
2	2136	Sonstige nicht finanzierungswirksame Erträge	0,00	0	0,00
SU	21	Summe Erträge	23 314,35	0	23 314,35
1	221	Personalaufwand	1 335,12	300	1 035,12
2	2211	Personalaufwand (Bezüge, Nebengeb., Mehrleistungen)	1 335,12	300	1 035,12
2	2212	Gesetzlicher und freiwilliger Sozialaufwand	0,00	0	0,00
2	2213	Sonstiger Personalaufwand	0,00	0	0,00
2	2214	Nicht finanzierungswirksamer Personalaufwand	0,00	0	0,00
1	222	Sachaufwand (ohne Transferaufwand)	28 367,11	4 300	24 067,11
2	2221	Gebrauchs- und Verbrauchsgüter, Handelswaren	468,52	600	-131,48
2	2222	Verwaltungs- und Betriebsaufwand	2 502,26	0	2 502,26
2	2223	Leasing- und Mietaufwand	54,50	0	54,50
2	2224	Instandhaltung	2 461,72	0	2 461,72
2	2225	Sonstiger Sachaufwand	21 298,11	3 700	17 598,11
2	2226	Nicht finanzierungswirksamer Sachaufwand	1 582,00	0	1 582,00

MVAG Ebene	MVAG Code	Mittelverwendungs- und -aufbringungsgruppen (1. und 2. Ebene)	RA 2021	VA 2021	Differenz
1	223	Transferaufwand (laufende Transfers und Kapitaltransfers)	558 405,03	557 100	1 305,03
2	2231	Transferaufwand an Träger des öffentlichen Rechts	552 305,80	551 100	1 205,80
2	2232	Transferaufwand an Beteiligungen	0,00	0	0,00
2	2233	Transferaufwand an Unternehmen (mit Finanzunternehmen)	0,00	0	0,00
2	2234	Transferaufwand an Haushalte und Organisationen ohne Erwerbscharakter	6 099,23	6 000	99,23
2	2235	Transferaufwand an das Ausland	0,00	0	0,00
2	2236	Investitions- und Tilgungszuschüsse zwischen Unternehmungen und Betrieben der Gebietskörperschaft und der Gebietskörperschaft	0,00	0	0,00
2	2237	Nicht finanzierungswirksamer Transferaufwand	0,00	0	0,00
1	224	Finanzaufwand	0,00	0	0,00
2	2241	Zinsen aus Finanzschulden, Finanzierungsleasing, Forderungskauf und derivativen Finanzinstrumenten mit Grundgeschäft	0,00	0	0,00
2	2242	Zinsen und sonstige Aufwendungen aus derivativen Finanzinstrumenten ohne Grundgeschäft	0,00	0	0,00
2	2243	Gewinnentnahmen von Unternehmungen und marktbestimmten Betrieben der Gebietskörperschaft (innerhalb der Gebietskörperschaft)	0,00	0	0,00
2	2244	Sonstiger Finanzaufwand	0,00	0	0,00
2	2245	Nicht finanzierungswirksamer Finanzaufwand	0,00	0	0,00
SU	22	Summe Aufwendungen	588 107,26	561 700	26 407,26
SA0	SA0	(0) Nettoergebnis (21 - 22)	-564 792,91	-561 700	-3 092,91
1	230	Entnahmen von Haushaltsrücklagen	0,00	100 000	-100 000,00
2	2301	Entnahmen von Haushaltsrücklagen	0,00	100 000	-100 000,00
1	240	Zuweisungen an Haushaltsrücklagen	0,00	0	0,00
2	2401	Zuweisungen an Haushaltstücklagen	0,00	0	0,00
SU	23	Summe Haushaltsrücklagen	0,00	100 000	-100 000,00
SA00	SA00	Nettoergebnis nach Zuweisung und Entnahmen von Haushaltsrücklagen (SA 0 +/- SU 23)	-564 792,91	-461 700	-103 092,91

Finanzierungsergebnis Bereichsbudget 5 - Gesundheit (Länder und Gemeinden)

MVAG Ebene	MVAG Code	Mittelverwendungs- und -aufbringungsgruppen (1. und 2. Ebene)	RA 2021	VA 2021	Differenz
1	311	Einzahlungen aus der operativen Verwaltungstätigkeit	23 314,35	0	23 314,35
2	3111	Einzahlungen aus eigenen Abgaben	0,00	0	0,00
2	3112	Einzahlungen aus Ertragsanteilen	0,00	0	0,00
2	3113	Einzahlungen aus Gebühren	0,00	0	0,00
2	3114	Einzahlungen aus Leistungen	205,00	0	205,00
2	3115	Einzahlungen aus Besitz und wirtschaftlicher Tätigkeiten	7 878,64	0	7 878,64
2	3116	Einzahlungen aus Veräußerung von geringwertigen Wirtschaftsgütern (GWG) und sonstige Einzahlungen	15 230,71	0	15 230,71
1	312	Einzahlungen aus Transfers (ohne Kapitaltransfers)	0,00	0	0,00
2	3121	Transferzahlungen von Trägern des öffentlichen Rechts	0,00	0	0,00
2	3122	Transferzahlungen von Beteiligungen	0,00	0	0,00
2	3123	Transferzahlungen von Unternehmen (inkl. Finanzunternehmen)	0,00	0	0,00
2	3124	Transferzahlungen von Haushalten und Organisationen ohne Erwerbscharakter	0,00	0	0,00
2	3125	Transferzahlungen vom Ausland	0,00	0	0,00
2	3126	Investitions- und Tilgungszuschüsse zwischen Unternehmungen und Betrieben der Gebietskörperschaft und der Gebietskörperschaft	0,00	0	0,00
1	313	Einzahlungen aus Finanzerträgen	0,00	0	0,00
2	3131	Einzahlungen aus Zinserträgen	0,00	0	0,00
2	3133	Einzahlungen aus Gewinnentnahmen von marktbestimmten Betrieben	0,00	0	0,00
2	3134	Sonstige Einzahlungen aus Finanzerträgen	0,00	0	0,00
2	3135	Einzahlungen aus Dividenden/Gewinnausschüttungen	0,00	0	0,00
SU	31	Summe Einzahlungen operative Gebarung	23 314,35	0	23 314,35
1	321	Auszahlungen aus Personalaufwand	1 335,12	300	1 035,12
2	3211	Auszahlungen für Personalaufwand, Bezüge, Nebengebühren und Mehrleistungsvergütungen	1 335,12	300	1 035,12
2	3212	Auszahlungen für gesetzliche und freiwillige Sozialaufwendungen	0,00	0	0,00
2	3213	Auszahlungen aus sonstigem Personalaufwand	0,00	0	0,00
1	322	Auszahlungen aus Sachaufwand (ohne Transferaufwand)	26 785,11	4 300	22 485,11
2	3221	Auszahlungen für Gebrauchs- und Verbrauchsgüter, Handelswaren	468,52	600	-131,48
2	3222	Auszahlungen für Verwaltungs- und Betriebsaufwand	2 502,26	0	2 502,26
2	3223	Auszahlungen für Leasing- und Mietaufwand	54,50	0	54,50
2	3224	Auszahlungen für Instandhaltung	2 461,72	0	2 461,72
2	3225	Sonstige Auszahlungen aus Sachaufwand	21 298,11	3 700	17 598,11
2	3226	Auszahlungen aus der Inanspruchnahme von Haftungen	0,00	0	0,00
1	323	Auszahlungen aus Transfers (ohne Kapitaltransfers)	558 405,03	557 100	1 305,03
2	3231	Transferzahlungen an Träger des öffentlichen Rechts	552 305,80	551 100	1 205,80
2	3232	Transferzahlungen an Beteiligungen	0,00	0	0,00
2	3233	Transferzahlungen an Unternehmen (inkl. Finanzunternehmen)	0,00	0	0,00
2	3234	Transferzahlungen an Haushalte und Organisationen ohne Erwerbscharakter	6 099,23	6 000	99,23

MVAG Ebene	MVAG Code	Mittelverwendungs- und -aufbringungsgruppen (1. und 2. Ebene)	RA 2021	VA 2021	Differenz
2	3235	Transferzahlungen an das Ausland	0,00	0	0,00
2	3236	Investitions- und Tilgungszuschüsse zwischen Unternehmungen und Betrieben der Gebietskörperschaft und der Gebietskörperschaft	0,00	0	0,00
1	324	Auszahlungen aus Finanzaufwand	0,00	0	0,00
2	3241	Auszahlungen für Zinsaufwand, für Finanzierungsleasing, für Forderungskauf, für Finanzschulden und derivative Finanzinstrumente mit Grundgeschäft	0,00	0	0,00
2	3242	Auszahlungen für Zinsen aus derivativen Finanzinstrumente ohne Grundgeschäft	0,00	0	0,00
2	3243	Auszahlung aus Gewinnentnahmen von marktbestimmten Betrieben	0,00	0	0,00
2	3244	Sonstige Auszahlungen aus Finanzaufwendungen	0,00	0	0,00
SU	32	Summe Auszahlungen operative Gebarung	586 525,26	561 700	24 825,26
SA1	SA1	Saldo (1) Geldfluss aus der Operativen Gebarung (31 - 32)	-563 210,91	-561 700	-1 510,91
1	331	Einzahlungen aus der Investitionstätigkeit	0,00	0	0,00
2	3311	Einzahlungen aus der Veräußerung von immateriellem Vermögen	0,00	0	0,00
2	3312	Einzahlungen aus der Veräußerung von Grundstücken und Grundstückseinrichtungen	0,00	0	0,00
2	3313	Einzahlungen aus der Veräußerung von Gebäuden und Bauten	0,00	0	0,00
2	3314	Einzahlungen aus der Veräußerung von technischen Anlagen, Fahrzeugen und Maschinen	0,00	0	0,00
2	3315	Einzahlungen aus der Veräußerung von Amts-, Betriebs- und Geschäftsausstattung	0,00	0	0,00
2	3316	Einzahlungen aus der Veräußerung von Kulturgütern	0,00	0	0,00
2	3317	Einzahlungen aus der Veräußerung von Beteiligungen	0,00	0	0,00
1	332	Einzahlungen aus der Rückzahlung von Darlehen sowie gewährten Vorschüssen	0,00	0	0,00
2	3321	Einzahlungen aus Darlehen an Träger des öffentlichen Rechts	0,00	0	0,00
2	3322	Einzahlungen aus Darlehen an Beteiligungen	0,00	0	0,00
2	3323	Einzahlungen aus Darlehen an Unternehmen und Haushalte	0,00	0	0,00
2	3325	Einzahlungen aus Vorschüssen und Anzahlungen	0,00	0	0,00
1	333	Einzahlungen aus Kapitaltransfers	0,00	0	0,00
2	3331	Kapitaltransferzahlungen von Trägern des öffentlichen Rechts	0,00	0	0,00
2	3332	Kapitaltransferzahlungen von Beteiligungen	0,00	0	0,00
2	3333	Kapitaltransferzahlungen von Unternehmen	0,00	0	0,00
2	3334	Kapitaltransferzahlungen von Haushalten und Organisationen ohne Erwerbscharakter	0,00	0	0,00
2	3335	Kapitaltransferzahlungen vom Ausland	0,00	0	0,00
SU	33	Summe Einzahlungen investive Gebarung	0,00	0	0,00
1	341	Auszahlungen aus der Investitionstätigkeit	43 615,39	100 000	-56 384,61
2	3411	Auszahlungen für den Erwerb von immateriellem Vermögen	0,00	0	0,00
2	3412	Auszahlungen für den Erwerb von Grundstücken und Grundstückseinrichtungen	43 615,39	100 000	-56 384,61
2	3413	Auszahlungen für den Erwerb von Gebäuden und Bauten	0,00	0	0,00
2	3414	Auszahlungen für den Erwerb von technischen Anlagen, Fahrzeugen und Maschinen	0,00	0	0,00
2	3415	Auszahlungen für den Erwerb von Amts-, Betriebs- und Geschäftsausstattung	0,00	0	0,00
2	3416	Auszahlungen für den Erwerb von Kulturgütern	0,00	0	0,00
2	3417	Auszahlungen für den Erwerb von Beteiligungen	0,00	0	0,00

MVAG Ebene	MVAG Code	Mittelverwendungs- und -aufbringungsgruppen (1. und 2. Ebene)	RA 2021	VA 2021	Differenz
1	342	Auszahlungen von gewährten Darlehen sowie gewährten Vorschüssen	0,00	0	0,00
2	3421	Auszahlung von Darlehen an Träger des öffentlichen Rechts	0,00	0	0,00
2	3422	Auszahlung von Darlehen an Beteiligungen	0,00	0	0,00
2	3423	Auszahlung von Darlehen an Unternehmen und Haushalte	0,00	0	0,00
2	3425	Auszahlungen von Vorschüssen und Anzahlungen	0,00	0	0,00
1	343	Auszahlungen aus Kapitaltransfers	0,00	0	0,00
2	3431	Kapitaltransferzahlungen an Träger des öffentlichen Rechts	0,00	0	0,00
2	3432	Kapitaltransferzahlungen an Beteiligungen	0,00	0	0,00
2	3433	Kapitaltransferzahlungen an Unternehmen (Finanzunternehmen)	0,00	0	0,00
2	3434	Kapitaltransferzahlungen an Haushalte und Organisationen ohne Erwerbscharakter	0,00	0	0,00
2	3435	Kapitaltransferzahlungen an das Ausland	0,00	0	0,00
SU	34	Summe Auszahlungen investive Gebarung	43 615,39	100 000	-56 384,61
SA2	SA2	Saldo (2) Geldfluss aus der Investiven Gebarung (33 - 34)	-43 615,39	-100 000	56 384,61
SA3	SA3	Saldo (3) Nettofinanzierungssaldo (Saldo 1+ Saldo 2)	-606 826,30	-661 700	54 873,70
1	351	Einzahlungen aus der Aufnahme von Finanzschulden	0,00	0	0,00
2	3511	Einzahlungen aus empfangenen Darlehen von öffentlichen Körperschaften und Rechtsträgern	0,00	0	0,00
2	3512	Einzahlungen aus empfangenen Darlehen von Beteiligungen	0,00	0	0,00
2	3513	Einzahlungen aus empfangenen Darlehen von Unternehmen und privaten Haushalten	0,00	0	0,00
2	3514	Einzahlungen aus Finanzschulden (Finanzunternehmen)	0,00	0	0,00
1	353	Einzahlungen infolge eines Kapitaltausch bei derivativen Finanzinstrumenten mit Grundgeschäft	0,00	0	0,00
2	3530	Einzahlungen infolge eines Kapitaltausch bei derivativen Finanzinstrumenten mit Grundgeschäft	0,00	0	0,00
1	355	Einzahlungen aus dem Abgang von Finanzinstrumenten	0,00	0	0,00
2	3550	Einzahlungen aus dem Abgang von Finanzinstrumenten	0,00	0	0,00
SU	35	Summe Einzahlungen aus der Finanzierungstätigkeit	0,00	0	0,00
1	361	Auszahlungen aus der Tilgung von Finanzschulden	0,00	0	0,00
2	3611	Auszahlungen aus empfangenen Darlehen von öffentlichen Körperschaften und Rechtsträgern	0,00	0	0,00
2	3612	Auszahlungen aus empfangenen Darlehen von Beteiligungen	0,00	0	0,00
2	3613	Auszahlungen aus empfangenen Darlehen von Unternehmen und privaten Haushalten	0,00	0	0,00
2	3614	Auszahlungen aus Finanzschulden	0,00	0	0,00
2	3615	Auszahlung aus der Rückzahlung von Leasingverbindlichkeiten	0,00	0	0,00
1	363	Auszahlungen infolge eines Kapitaltausch bei derivativen Finanzinstrumenten mit Grundgeschäft	0,00	0	0,00
2	3630	Auszahlungen infolge eines Kapitaltausch bei derivativen Finanzinstrumenten mit Grundgeschäft	0,00	0	0,00
1	365	Auszahlungen für den Erwerb von Finanzinstrumenten	0,00	0	0,00
2	3650	Auszahlungen für den Erwerb von Finanzinstrumenten	0,00	0	0,00
SU	36	Summe Auszahlungen aus der Finanzierungstätigkeit	0,00	0	0,00
SA4	SA4	Saldo (4) Geldfluss aus der Finanzierungstätigkeit (35 - 36)	0,00	0	0,00
SA5	SA5	Saldo (5) Geldfluss aus der voranschlagswirksamen Gebarung (Saldo 3 + Saldo 4)	-606 826,30	-661 700	54 873,70
1	411	Einzahlungen aus nicht voranschlagswirksamen Forderungen	0,00	0	0,00
2	4110	Einzahlungen aus nicht voranschlagswirksamen Forderungen	0,00	0	0,00

MVAG Ebene	MVAG Code	Mittelverwendungs- und -aufbringungsgruppen (1. und 2. Ebene)	RA 2021	VA 2021	Differenz
1	412	Einzahlungen aus nicht voranschlagswirksamen Verbindlichkeiten	0,00	0	0,00
2	4120	Einzahlungen aus nicht voranschlagswirksamen Verbindlichkeiten	0,00	0	0,00
1	413	Einzahlungen aus der Aufnahme von zur Kassenstärkung eingegangenen Geldverbindlichkeiten (Barvorlagen)	0,00	0	0,00
2	4130	Einzahlungen aus der Aufnahme von zur Kassenstärkung eingegangenen Geldverbindlichkeiten (Barvorlagen)	0,00	0	0,00
SU	41	Summe Einzahlungen aus der nicht voranschlagswirksamen Gebarung	0,00	0	0,00
1	421	Auszahlungen aus nicht voranschlagswirksamen Forderungen	0,00	0	0,00
2	4210	Auszahlungen aus nicht voranschlagswirksamen Forderungen	0,00	0	0,00
1	422	Auszahlungen aus nicht voranschlagswirksamen Verbindlichkeiten	0,00	0	0,00
2	4220	Auszahlungen aus nicht voranschlagswirksamen Verbindlichkeiten	0,00	0	0,00
1	423	Auszahlungen zur Tilgung von zur Kassenstärkung eingegangenen Gelverbindlichkeitn (Barvorlage)	0,00	0	0,00
2	4230	Auszahlungen zur Tilgung von zur Kassenstärkung eingegangenen Gelverbindlichkeitn (Barvorlage)	0,00	0	0,00
SU	42	Summe Auszahlungen aus der nicht voranschlagwirksamen Gebarung	0,00	0	0,00
SA6	SA6	Geldfluss aus der nicht voranschlagswirksamen Gebarung	0,00	0	0,00
SA7	SA7	Veränderung an Liquididen Mitteln (Saldo 5 + Saldo 6)	-606 826,30	-661 700	54 873,70

Ergebnisrechnung Bereichsbudget 6 - Straßen- und Wasserbau, Verkehr (Länder und Gemeinden)

MVAG Ebene	MVAG Code	Mittelverwendungs- und -aufbringungsgruppen (1. und 2. Ebene)	RA 2021	VA 2021	Differenz
1	211	Erträge aus der operativen Verwaltungstätigkeit	0,00	100	-100,00
2	2111	Erträge aus eigenen Abgaben	0,00	0	0,00
2	2112	Erträge aus Ertragsanteilen	0,00	0	0,00
2	2113	Erträge aus Gebühren	0,00	0	0,00
2	2114	Erträge aus Leistungen	0,00	0	0,00
2	2115	Erträge aus Besitz und wirtschaftlicher Tätigkeit	0,00	0	0,00
2	2116	Erträge aus Veräußerung und sonstiger Erträge	0,00	100	-100,00
2	2117	Nicht finanzierungswirksame operative Erträge	0,00	0	0,00
1	212	Erträge aus Transfers	213 716,25	212 800	916,25
2	2121	Transferertrag von Trägern des öffentlichen Rechts	210 811,25	211 800	-988,75
2	2122	Transferertrag von Beteiligungen	0,00	0	0,00
2	2123	Transferertrag von Unternehmen (mit Finanzunternehmen)	0,00	0	0,00
2	2124	Transferertrag von Haushalten und Organisationen ohne Erwerbscharakter	2 905,00	1 000	1 905,00
2	2125	Transferertrag vom Ausland	0,00	0	0,00
2	2126	Investitions- und Tilgungszuschüsse zwischen Unternehmungen und Betrieben der Gebietskörperschaft und der Gebietskörperschaft	0,00	0	0,00
2	2127	Nicht finanzwirksamer Transferertrag	0,00	0	0,00
1	213	Finanzerträge	0,00	0	0,00
2	2131	Erträge aus Zinsen	0,00	0	0,00
2	2132	Erträge aus Zinsen aus derivativen Finanzinstrumenten ohne Grundgeschäft	0,00	0	0,00
2	2133	Erträge aus Gewinneinnahmen von marktbestimmten Betrieben	0,00	0	0,00
2	2134	Sonstige Finanzerträge	0,00	0	0,00
2	2135	Erträge aus Dividenden/Gewinnausschüttungen	0,00	0	0,00
2	2136	Sonstige nicht finanzierungswirksame Erträge	0,00	0	0,00
SU	21	Summe Erträge	213 716,25	212 900	816,25
1	221	Personalaufwand	4 226,86	5 200	-973,14
2	2211	Personalaufwand (Bezüge, Nebengeb., Mehrleistungen)	3 378,79	4 200	-821,21
2	2212	Gesetzlicher und freiwilliger Sozialaufwand	848,07	1 000	-151,93
2	2213	Sonstiger Personalaufwand	0,00	0	0,00
2	2214	Nicht finanzierungswirksamer Personalaufwand	0,00	0	0,00
1	222	Sachaufwand (ohne Transferaufwand)	261 020,92	231 600	29 420,92
2	2221	Gebrauchs- und Verbrauchsgüter, Handelswaren	3 389,64	7 600	-4 210,36
2	2222	Verwaltungs- und Betriebsaufwand	811,72	600	211,72
2	2223	Leasing- und Mietaufwand	0,00	0	0,00
2	2224	Instandhaltung	7 981,40	6 000	1 981,40
2	2225	Sonstiger Sachaufwand	17 684,93	20 000	-2 315,07
2	2226	Nicht finanzierungswirksamer Sachaufwand	231 153,23	197 400	33 753,23

MVAG Ebene	MVAG Code	Mittelverwendungs- und -aufbringungsgruppen (1. und 2. Ebene)	RA 2021	VA 2021	Differenz
1	223	Transferaufwand (laufende Transfers und Kapitaltransfers)	3 893,10	7 300	-3 406,90
2	2231	Transferaufwand an Träger des öffentlichen Rechts	3 893,10	6 800	-2 906,90
2	2232	Transferaufwand an Beteiligungen	0,00	0	0,00
2	2233	Transferaufwand an Unternehmen (mit Finanzunternehmen)	0,00	0	0,00
2	2234	Transferaufwand an Haushalte und Organisationen ohne Erwerbscharakter	0,00	500	-500,00
2	2235	Transferaufwand an das Ausland	0,00	0	0,00
2	2236	Investitions- und Tilgungszuschüsse zwischen Unternehmungen und Betrieben der Gebietskörperschaft und der Gebietskörperschaft	0,00	0	0,00
2	2237	Nicht finanzierungswirksamer Transferaufwand	0,00	0	0,00
1	224	Finanzaufwand	811,25	800	11,25
2	2241	Zinsen aus Finanzschulden, Finanzierungsleasing, Forderungskauf und derivativen Finanzinstrumenten mit Grundgeschäft	811,25	800	11,25
2	2242	Zinsen und sonstige Aufwendungen aus derivativen Finanzinstrumenten ohne Grundgeschäft	0,00	0	0,00
2	2243	Gewinnentnahmen von Unternehmungen und marktbestimmten Betrieben der Gebietskörperschaft (innerhalb der Gebietskörperschaft)	0,00	0	0,00
2	2244	Sonstiger Finanzaufwand	0,00	0	0,00
2	2245	Nicht finanzierungswirksamer Finanzaufwand	0,00	0	0,00
SU	22	Summe Aufwendungen	269 952,13	244 900	25 052,13
SA0	SA0	(0) Nettoergebnis (21 - 22)	-56 235,88	-32 000	-24 235,88
1	230	Entnahmen von Haushaltsrücklagen	0,00	31 600	-31 600,00
2	2301	Entnahmen von Haushaltsrücklagen	0,00	31 600	-31 600,00
1	240	Zuweisungen an Haushaltsrücklagen	0,00	0	0,00
2	2401	Zuweisungen an Haushaltstücklagen	0,00	0	0,00
SU	23	Summe Haushaltsrücklagen	0,00	31 600	-31 600,00
SA00	SA00	Nettoergebnis nach Zuweisung und Entnahmen von Haushaltsrücklagen (SA 0 +/- SU 23)	-56 235,88	-400	-55 835,88

Finanzierungsergebnis Bereichsbudget 6 - Straßen- und Wasserbau, Verkehr (Länder und Gemeinden)

MVAG Ebene	MVAG Code	Mittelverwendungs- und -aufbringungsgruppen (1. und 2. Ebene)	RA 2021	VA 2021	Differenz
1	311	Einzahlungen aus der operativen Verwaltungstätigkeit	0,00	100	-100,00
2	3111	Einzahlungen aus eigenen Abgaben	0,00	0	0,00
2	3112	Einzahlungen aus Ertragsanteilen	0,00	0	0,00
2	3113	Einzahlungen aus Gebühren	0,00	0	0,00
2	3114	Einzahlungen aus Leistungen	0,00	0	0,00
2	3115	Einzahlungen aus Besitz und wirtschaftlicher Tätigkeiten	0,00	0	0,00
2	3116	Einzahlungen aus Veräußerung von geringwertigen Wirtschaftsgütern (GWG) und sonstige Einzahlungen	0,00	100	-100,00
1	312	Einzahlungen aus Transfers (ohne Kapitaltransfers)	213 716,25	212 800	916,25
2	3121	Transferzahlungen von Trägern des öffentlichen Rechts	210 811,25	211 800	-988,75
2	3122	Transferzahlungen von Beteiligungen	0,00	0	0,00
2	3123	Transferzahlungen von Unternehmen (inkl. Finanzunternehmen)	0,00	0	0,00
2	3124	Transferzahlungen von Haushalten und Organisationen ohne Erwerbscharakter	2 905,00	1 000	1 905,00
2	3125	Transferzahlungen vom Ausland	0,00	0	0,00
2	3126	Investitions- und Tilgungszuschüsse zwischen Unternehmungen und Betrieben der Gebietskörperschaft und der Gebietskörperschaft	0,00	0	0,00
1	313	Einzahlungen aus Finanzerträgen	0,00	0	0,00
2	3131	Einzahlungen aus Zinserträgen	0,00	0	0,00
2	3133	Einzahlungen aus Gewinnentnahmen von marktbestimmten Betrieben	0,00	0	0,00
2	3134	Sonstige Einzahlungen aus Finanzerträgen	0,00	0	0,00
2	3135	Einzahlungen aus Dividenden/Gewinnausschüttungen	0,00	0	0,00
SU	31	Summe Einzahlungen operative Gebarung	213 716,25	212 900	816,25
1	321	Auszahlungen aus Personalaufwand	4 226,86	5 200	-973,14
2	3211	Auszahlungen für Personalaufwand, Bezüge, Nebengebühren und Mehrleistungsvergütungen	3 378,79	4 200	-821,21
2	3212	Auszahlungen für gesetzliche und freiwillige Sozialaufwendungen	848,07	1 000	-151,93
2	3213	Auszahlungen aus sonstigem Personalaufwand	0,00	0	0,00
1	322	Auszahlungen aus Sachaufwand (ohne Transferaufwand)	29 867,69	34 200	-4 332,31
2	3221	Auszahlungen für Gebrauchs- und Verbrauchsgüter, Handelswaren	3 389,64	7 600	-4 210,36
2	3222	Auszahlungen für Verwaltungs- und Betriebsaufwand	811,72	600	211,72
2	3223	Auszahlungen für Leasing- und Mietaufwand	0,00	0	0,00
2	3224	Auszahlungen für Instandhaltung	7 981,40	6 000	1 981,40
2	3225	Sonstige Auszahlungen aus Sachaufwand	17 684,93	20 000	-2 315,07
2	3226	Auszahlungen aus der Inanspruchnahme von Haftungen	0,00	0	0,00
1	323	Auszahlungen aus Transfers (ohne Kapitaltransfers)	3 893,10	7 300	-3 406,90
2	3231	Transferzahlungen an Träger des öffentlichen Rechts	3 893,10	6 800	-2 906,90
2	3232	Transferzahlungen an Beteiligungen	0,00	0	0,00
2	3233	Transferzahlungen an Unternehmen (inkl. Finanzunternehmen)	0,00	0	0,00
2	3234	Transferzahlungen an Haushalte und Organisationen ohne Erwerbscharakter	0,00	500	-500,00

MVAG Ebene	MVAG Code	Mittelverwendungs- und -aufbringungsgruppen (1. und 2. Ebene)	RA 2021	VA 2021	Differenz
2	3235	Transferzahlungen an das Ausland	0,00	0	0,00
2	3236	Investitions- und Tilgungszuschüsse zwischen Unternehmungen und Betrieben der Gebietskörperschaft und der Gebietskörperschaft	0,00	0	0,00
1	324	Auszahlungen aus Finanzaufwand	811,25	800	11,25
2	3241	Auszahlungen für Zinsaufwand, für Finanzierungsleasing, für Forderungskauf, für Finanzschulden und derivative Finanzinstrumente mit Grundgeschäft	811,25	800	11,25
2	3242	Auszahlungen für Zinsen aus derivativen Finanzinstrumente ohne Grundgeschäft	0,00	0	0,00
2	3243	Auszahlung aus Gewinnentnahmen von marktbestimmten Betrieben	0,00	0	0,00
2	3244	Sonstige Auszahlungen aus Finanzaufwendungen	0,00	0	0,00
SU	32	Summe Auszahlungen operative Gebarung	38 798,90	47 500	-8 701,10
SA1	SA1	Saldo (1) Geldfluss aus der Operativen Gebarung (31 - 32)	174 917,35	165 400	9 517,35
1	331	Einzahlungen aus der Investitionstätigkeit	0,00	0	0,00
2	3311	Einzahlungen aus der Veräußerung von immateriellem Vermögen	0,00	0	0,00
2	3312	Einzahlungen aus der Veräußerung von Grundstücken und Grundstückseinrichtungen	0,00	0	0,00
2	3313	Einzahlungen aus der Veräußerung von Gebäuden und Bauten	0,00	0	0,00
2	3314	Einzahlungen aus der Veräußerung von technischen Anlagen, Fahrzeugen und Maschinen	0,00	0	0,00
2	3315	Einzahlungen aus der Veräußerung von Amts-, Betriebs- und Geschäftsausstattung	0,00	0	0,00
2	3316	Einzahlungen aus der Veräußerung von Kulturgütern	0,00	0	0,00
2	3317	Einzahlungen aus der Veräußerung von Beteiligungen	0,00	0	0,00
1	332	Einzahlungen aus der Rückzahlung von Darlehen sowie gewährten Vorschüssen	0,00	0	0,00
2	3321	Einzahlungen aus Darlehen an Träger des öffentlichen Rechts	0,00	0	0,00
2	3322	Einzahlungen aus Darlehen an Beteiligungen	0,00	0	0,00
2	3323	Einzahlungen aus Darlehen an Unternehmen und Haushalte	0,00	0	0,00
2	3325	Einzahlungen aus Vorschüssen und Anzahlungen	0,00	0	0,00
1	333	Einzahlungen aus Kapitaltransfers	0,00	0	0,00
2	3331	Kapitaltransferzahlungen von Trägern des öffentlichen Rechts	0,00	0	0,00
2	3332	Kapitaltransferzahlungen von Beteiligungen	0,00	0	0,00
2	3333	Kapitaltransferzahlungen von Unternehmen	0,00	0	0,00
2	3334	Kapitaltransferzahlungen von Haushalten und Organisationen ohne Erwerbscharakter	0,00	0	0,00
2	3335	Kapitaltransferzahlungen vom Ausland	0,00	0	0,00
SU	33	Summe Einzahlungen investive Gebarung	0,00	0	0,00
1	341	Auszahlungen aus der Investitionstätigkeit	247 162,24	343 100	-95 937,76
2	3411	Auszahlungen für den Erwerb von immateriellem Vermögen	0,00	0	0,00
2	3412	Auszahlungen für den Erwerb von Grundstücken und Grundstückseinrichtungen	247 162,24	343 100	-95 937,76
2	3413	Auszahlungen für den Erwerb von Gebäuden und Bauten	0,00	0	0,00
2	3414	Auszahlungen für den Erwerb von technischen Anlagen, Fahrzeugen und Maschinen	0,00	0	0,00
2	3415	Auszahlungen für den Erwerb von Amts-, Betriebs- und Geschäftsausstattung	0,00	0	0,00
2	3416	Auszahlungen für den Erwerb von Kulturgütern	0,00	0	0,00
2	3417	Auszahlungen für den Erwerb von Beteiligungen	0,00	0	0,00

MVAG Ebene	MVAG Code	Mittelverwendungs- und -aufbringungsgruppen (1. und 2. Ebene)	RA 2021	VA 2021	Differenz
1	342	Auszahlungen von gewährten Darlehen sowie gewährten Vorschüssen	0,00	0	0,00
2	3421	Auszahlung von Darlehen an Träger des öffentlichen Rechts	0,00	0	0,00
2	3422	Auszahlung von Darlehen an Beteiligungen	0,00	0	0,00
2	3423	Auszahlung von Darlehen an Unternehmen und Haushalte	0,00	0	0,00
2	3425	Auszahlungen von Vorschüssen und Anzahlungen	0,00	0	0,00
1	343	Auszahlungen aus Kapitaltransfers	0,00	0	0,00
2	3431	Kapitaltransferzahlungen an Träger des öffentlichen Rechts	0,00	0	0,00
2	3432	Kapitaltransferzahlungen an Beteiligungen	0,00	0	0,00
2	3433	Kapitaltransferzahlungen an Unternehmen (Finanzunternehmen)	0,00	0	0,00
2	3434	Kapitaltransferzahlungen an Haushalte und Organisationen ohne Erwerbscharakter	0,00	0	0,00
2	3435	Kapitaltransferzahlungen an das Ausland	0,00	0	0,00
SU	34	Summe Auszahlungen investive Gebarung	247 162,24	343 100	-95 937,76
SA2	SA2	Saldo (2) Geldfluss aus der Investiven Gebarung (33 - 34)	-247 162,24	-343 100	95 937,76
SA3	SA3	Saldo (3) Nettofinanzierungssaldo (Saldo 1+ Saldo 2)	-72 244,89	-177 700	105 455,11
1	351	Einzahlungen aus der Aufnahme von Finanzschulden	0,00	100 000	-100 000,00
2	3511	Einzahlungen aus empfangenen Darlehen von öffentlichen Körperschaften und Rechtsträgern	0,00	0	0,00
2	3512	Einzahlungen aus empfangenen Darlehen von Beteiligungen	0,00	0	0,00
2	3513	Einzahlungen aus empfangenen Darlehen von Unternehmen und privaten Haushalten	0,00	0	0,00
2	3514	Einzahlungen aus Finanzschulden (Finanzunternehmen)	0,00	100 000	-100 000,00
1	353	Einzahlungen infolge eines Kapitaltausch bei derivativen Finanzinstrumenten mit Grundgeschäft	0,00	0	0,00
2	3530	Einzahlungen infolge eines Kapitaltausch bei derivativen Finanzinstrumenten mit Grundgeschäft	0,00	0	0,00
1	355	Einzahlungen aus dem Abgang von Finanzinstrumenten	0,00	0	0,00
2	3550	Einzahlungen aus dem Abgang von Finanzinstrumenten	0,00	0	0,00
SU	35	Summe Einzahlungen aus der Finanzierungstätigkeit	0,00	100 000	-100 000,00
1	361	Auszahlungen aus der Tilgung von Finanzschulden	5 000,00	10 000	-5 000,00
2	3611	Auszahlungen aus empfangenen Darlehen von öffentlichen Körperschaften und Rechtsträgern	0,00	0	0,00
2	3612	Auszahlungen aus empfangenen Darlehen von Beteiligungen	0,00	0	0,00
2	3613	Auszahlungen aus empfangenen Darlehen von Unternehmen und privaten Haushalten	0,00	0	0,00
2	3614	Auszahlungen aus Finanzschulden	5 000,00	10 000	-5 000,00
2	3615	Auszahlung aus der Rückzahlung von Leasingverbindlichkeiten	0,00	0	0,00
1	363	Auszahlungen infolge eines Kapitaltausch bei derivativen Finanzinstrumenten mit Grundgeschäft	0,00	0	0,00
2	3630	Auszahlungen infolge eines Kapitaltausch bei derivativen Finanzinstrumenten mit Grundgeschäft	0,00	0	0,00
1	365	Auszahlungen für den Erwerb von Finanzinstrumenten	0,00	0	0,00
2	3650	Auszahlungen für den Erwerb von Finanzinstrumenten	0,00	0	0,00
SU	36	Summe Auszahlungen aus der Finanzierungstätigkeit	5 000,00	10 000	-5 000,00
SA4	SA4	Saldo (4) Geldfluss aus der Finanzierungstätigkeit (35 - 36)	-5 000,00	90 000	-95 000,00
SA5	SA5	Saldo (5) Geldfluss aus der voranschlagswirksamen Gebarung (Saldo 3 + Saldo 4)	-77 244,89	-87 700	10 455,11
1	411	Einzahlungen aus nicht voranschlagswirksamen Forderungen	0,00	0	0,00
2	4110	Einzahlungen aus nicht voranschlagswirksamen Forderungen	0,00	0	0,00

MVAG Ebene	MVAG Code	Mittelverwendungs- und -aufbringungsgruppen (1. und 2. Ebene)	RA 2021	VA 2021	Differenz
1	412	Einzahlungen aus nicht voranschlagswirksamen Verbindlichkeiten	0,00	0	0,00
2	4120	Einzahlungen aus nicht voranschlagswirksamen Verbindlichkeiten	0,00	0	0,00
1	413	Einzahlungen aus der Aufnahme von zur Kassenstärkung eingegangenen Geldverbindlichkeiten (Barvorlagen)	0,00	0	0,00
2	4130	Einzahlungen aus der Aufnahme von zur Kassenstärkung eingegangenen Geldverbindlichkeiten (Barvorlagen)	0,00	0	0,00
SU	41	Summe Einzahlungen aus der nicht voranschlagswirksamen Gebarung	0,00	0	0,00
1	421	Auszahlungen aus nicht voranschlagswirksamen Forderungen	0,00	0	0,00
2	4210	Auszahlungen aus nicht voranschlagswirksamen Forderungen	0,00	0	0,00
1	422	Auszahlungen aus nicht voranschlagswirksamen Verbindlichkeiten	0,00	0	0,00
2	4220	Auszahlungen aus nicht voranschlagswirksamen Verbindlichkeiten	0,00	0	0,00
1	423	Auszahlungen zur Tilgung von zur Kassenstärkung eingegangenen Gelverbindlichkeitn (Barvorlage)	0,00	0	0,00
2	4230	Auszahlungen zur Tilgung von zur Kassenstärkung eingegangenen Gelverbindlichkeitn (Barvorlage)	0,00	0	0,00
SU	42	Summe Auszahlungen aus der nicht voranschlagwirksamen Gebarung	0,00	0	0,00
SA6	SA6	Geldfluss aus der nicht voranschlagswirksamen Gebarung	0,00	0	0,00
SA7	SA7	Veränderung an Liquididen Mitteln (Saldo 5 + Saldo 6)	-77 244,89	-87 700	10 455,11

Ergebnisrechnung Bereichsbudget 7 - Wirtschaftsförderung (Länder und Gemeinden)

MVAG Ebene	MVAG Code	Mittelverwendungs- und -aufbringungsgruppen (1. und 2. Ebene)	RA 2021	VA 2021	Differenz
1	211	Erträge aus der operativen Verwaltungstätigkeit	1 364,48	0	1 364,48
2	2111	Erträge aus eigenen Abgaben	0,00	0	0,00
2	2112	Erträge aus Ertragsanteilen	0,00	0	0,00
2	2113	Erträge aus Gebühren	0,00	0	0,00
2	2114	Erträge aus Leistungen	0,00	0	0,00
2	2115	Erträge aus Besitz und wirtschaftlicher Tätigkeit	0,00	0	0,00
2	2116	Erträge aus Veräußerung und sonstiger Erträge	1 364,48	0	1 364,48
2	2117	Nicht finanzierungswirksame operative Erträge	0,00	0	0,00
1	212	Erträge aus Transfers	10 357,23	4 500	5 857,23
2	2121	Transferertrag von Trägern des öffentlichen Rechts	10 357,23	4 500	5 857,23
2	2122	Transferertrag von Beteiligungen	0,00	0	0,00
2	2123	Transferertrag von Unternehmen (mit Finanzunternehmen)	0,00	0	0,00
2	2124	Transferertrag von Haushalten und Organisationen ohne Erwerbscharakter	0,00	0	0,00
2	2125	Transferertrag vom Ausland	0,00	0	0,00
2	2126	Investitions- und Tilgungszuschüsse zwischen Unternehmungen und Betrieben der Gebietskörperschaft und der Gebietskörperschaft	0,00	0	0,00
2	2127	Nicht finanzwirksamer Transferertrag	0,00	0	0,00
1	213	Finanzerträge	0,00	0	0,00
2	2131	Erträge aus Zinsen	0,00	0	0,00
2	2132	Erträge aus Zinsen aus derivativen Finanzinstrumenten ohne Grundgeschäft	0,00	0	0,00
2	2133	Erträge aus Gewinneinnahmen von marktbestimmten Betrieben	0,00	0	0,00
2	2134	Sonstige Finanzerträge	0,00	0	0,00
2	2135	Erträge aus Dividenden/Gewinnausschüttungen	0,00	0	0,00
2	2136	Sonstige nicht finanzierungswirksame Erträge	0,00	0	0,00
SU	21	Summe Erträge	11 721,71	4 500	7 221,71
1	221	Personalaufwand	0,00	0	0,00
2	2211	Personalaufwand (Bezüge, Nebengeb., Mehrleistungen)	0,00	0	0,00
2	2212	Gesetzlicher und freiwilliger Sozialaufwand	0,00	0	0,00
2	2213	Sonstiger Personalaufwand	0,00	0	0,00
2	2214	Nicht finanzierungswirksamer Personalaufwand	0,00	0	0,00
1	222	Sachaufwand (ohne Transferaufwand)	127 986,81	120 400	7 586,81
2	2221	Gebrauchs- und Verbrauchsgüter, Handelswaren	0,00	0	0,00
2	2222	Verwaltungs- und Betriebsaufwand	0,00	0	0,00
2	2223	Leasing- und Mietaufwand	0,00	0	0,00
2	2224	Instandhaltung	1 773,00	0	1 773,00
2	2225	Sonstiger Sachaufwand	2 086,00	2 400	-314,00
2	2226	Nicht finanzierungswirksamer Sachaufwand	124 127,81	118 000	6 127,81

MVAG Ebene	MVAG Code	Mittelverwendungs- und -aufbringungsgruppen (1. und 2. Ebene)	RA 2021	VA 2021	Differenz
1	223	Transferaufwand (laufende Transfers und Kapitaltransfers)	14 980,60	21 000	-6 019,40
2	2231	Transferaufwand an Träger des öffentlichen Rechts	0,00	0	0,00
2	2232	Transferaufwand an Beteiligungen	0,00	0	0,00
2	2233	Transferaufwand an Unternehmen (mit Finanzunternehmen)	14 980,60	21 000	-6 019,40
2	2234	Transferaufwand an Haushalte und Organisationen ohne Erwerbscharakter	0,00	0	0,00
2	2235	Transferaufwand an das Ausland	0,00	0	0,00
2	2236	Investitions- und Tilgungszuschüsse zwischen Unternehmungen und Betrieben der Gebietskörperschaft und der Gebietskörperschaft	0,00	0	0,00
2	2237	Nicht finanzierungswirksamer Transferaufwand	0,00	0	0,00
1	224	Finanzaufwand	0,00	0	0,00
2	2241	Zinsen aus Finanzschulden, Finanzierungsleasing, Forderungskauf und derivativen Finanzinstrumenten mit Grundgeschäft	0,00	0	0,00
2	2242	Zinsen und sonstige Aufwendungen aus derivativen Finanzinstrumenten ohne Grundgeschäft	0,00	0	0,00
2	2243	Gewinnentnahmen von Unternehmungen und marktbestimmten Betrieben der Gebietskörperschaft (innerhalb der Gebietskörperschaft)	0,00	0	0,00
2	2244	Sonstiger Finanzaufwand	0,00	0	0,00
2	2245	Nicht finanzierungswirksamer Finanzaufwand	0,00	0	0,00
SU	22	Summe Aufwendungen	142 967,41	141 400	1 567,41
SA0	SA0	(0) Nettoergebnis (21 - 22)	-131 245,70	-136 900	5 654,30
1	230	Entnahmen von Haushaltsrücklagen	0,00	0	0,00
2	2301	Entnahmen von Haushaltsrücklagen	0,00	0	0,00
1	240	Zuweisungen an Haushaltsrücklagen	0,00	0	0,00
2	2401	Zuweisungen an Haushaltstücklagen	0,00	0	0,00
SU	23	Summe Haushaltsrücklagen	0,00	0	0,00
SA00	SA00	Nettoergebnis nach Zuweisung und Entnahmen von Haushaltsrücklagen (SA 0 +/- SU 23)	-131 245,70	-136 900	5 654,30

Finanzierungsergebnis Bereichsbudget 7 - Wirtschaftsförderung (Länder und Gemeinden)

MVAG Ebene	MVAG Code	Mittelverwendungs- und -aufbringungsgruppen (1. und 2. Ebene)	RA 2021	VA 2021	Differenz
1	311	Einzahlungen aus der operativen Verwaltungstätigkeit	1 364,48	0	1 364,48
2	3111	Einzahlungen aus eigenen Abgaben	0,00	0	0,00
2	3112	Einzahlungen aus Ertragsanteilen	0,00	0	0,00
2	3113	Einzahlungen aus Gebühren	0,00	0	0,00
2	3114	Einzahlungen aus Leistungen	0,00	0	0,00
2	3115	Einzahlungen aus Besitz und wirtschaftlicher Tätigkeiten	0,00	0	0,00
2	3116	Einzahlungen aus Veräußerung von geringwertigen Wirtschaftsgütern (GWG) und sonstige Einzahlungen	1 364,48	0	1 364,48
1	312	Einzahlungen aus Transfers (ohne Kapitaltransfers)	10 357,23	4 500	5 857,23
2	3121	Transferzahlungen von Trägern des öffentlichen Rechts	10 357,23	4 500	5 857,23
2	3122	Transferzahlungen von Beteiligungen	0,00	0	0,00
2	3123	Transferzahlungen von Unternehmen (inkl. Finanzunternehmen)	0,00	0	0,00
2	3124	Transferzahlungen von Haushalten und Organisationen ohne Erwerbscharakter	0,00	0	0,00
2	3125	Transferzahlungen vom Ausland	0,00	0	0,00
2	3126	Investitions- und Tilgungszuschüsse zwischen Unternehmungen und Betrieben der Gebietskörperschaft und der Gebietskörperschaft	0,00	0	0,00
1	313	Einzahlungen aus Finanzerträgen	0,00	0	0,00
2	3131	Einzahlungen aus Zinserträgen	0,00	0	0,00
2	3133	Einzahlungen aus Gewinnentnahmen von marktbestimmten Betrieben	0,00	0	0,00
2	3134	Sonstige Einzahlungen aus Finanzerträgen	0,00	0	0,00
2	3135	Einzahlungen aus Dividenden/Gewinnausschüttungen	0,00	0	0,00
SU	31	Summe Einzahlungen operative Gebarung	11 721,71	4 500	7 221,71
1	321	Auszahlungen aus Personalaufwand	0,00	0	0,00
2	3211	Auszahlungen für Personalaufwand, Bezüge, Nebengebühren und Mehrleistungsvergütungen	0,00	0	0,00
2	3212	Auszahlungen für gesetzliche und freiwillige Sozialaufwendungen	0,00	0	0,00
2	3213	Auszahlungen aus sonstigem Personalaufwand	0,00	0	0,00
1	322	Auszahlungen aus Sachaufwand (ohne Transferaufwand)	3 859,00	2 400	1 459,00
2	3221	Auszahlungen für Gebrauchs- und Verbrauchsgüter, Handelswaren	0,00	0	0,00
2	3222	Auszahlungen für Verwaltungs- und Betriebsaufwand	0,00	0	0,00
2	3223	Auszahlungen für Leasing- und Mietaufwand	0,00	0	0,00
2	3224	Auszahlungen für Instandhaltung	1 773,00	0	1 773,00
2	3225	Sonstige Auszahlungen aus Sachaufwand	2 086,00	2 400	-314,00
2	3226	Auszahlungen aus der Inanspruchnahme von Haftungen	0,00	0	0,00
1	323	Auszahlungen aus Transfers (ohne Kapitaltransfers)	14 980,60	21 000	-6 019,40
2	3231	Transferzahlungen an Träger des öffentlichen Rechts	0,00	0	0,00
2	3232	Transferzahlungen an Beteiligungen	0,00	0	0,00
2	3233	Transferzahlungen an Unternehmen (inkl. Finanzunternehmen)	14 980,60	21 000	-6 019,40
2	3234	Transferzahlungen an Haushalte und Organisationen ohne Erwerbscharakter	0,00	0	0,00

MVAG Ebene	MVAG Code	Mittelverwendungs- und -aufbringungsgruppen (1. und 2. Ebene)	RA 2021	VA 2021	Differenz
2	3235	Transferzahlungen an das Ausland	0,00	0	0,00
2	3236	Investitions- und Tilgungszuschüsse zwischen Unternehmungen und Betrieben der Gebietskörperschaft und der Gebietskörperschaft	0,00	0	0,00
1	324	Auszahlungen aus Finanzaufwand	0,00	0	0,00
2	3241	Auszahlungen für Zinsaufwand, für Finanzierungsleasing, für Forderungskauf, für Finanzschulden und derivative Finanzinstrumente mit Grundgeschäft	0,00	0	0,00
2	3242	Auszahlungen für Zinsen aus derivativen Finanzinstrumente ohne Grundgeschäft	0,00	0	0,00
2	3243	Auszahlung aus Gewinnentnahmen von marktbestimmten Betrieben	0,00	0	0,00
2	3244	Sonstige Auszahlungen aus Finanzaufwendungen	0,00	0	0,00
SU	32	Summe Auszahlungen operative Gebarung	18 839,60	23 400	-4 560,40
SA1	SA1	Saldo (1) Geldfluss aus der Operativen Gebarung (31 - 32)	-7 117,89	-18 900	11 782,11
1	331	Einzahlungen aus der Investitionstätigkeit	0,00	0	0,00
2	3311	Einzahlungen aus der Veräußerung von immateriellem Vermögen	0,00	0	0,00
2	3312	Einzahlungen aus der Veräußerung von Grundstücken und Grundstückseinrichtungen	0,00	0	0,00
2	3313	Einzahlungen aus der Veräußerung von Gebäuden und Bauten	0,00	0	0,00
2	3314	Einzahlungen aus der Veräußerung von technischen Anlagen, Fahrzeugen und Maschinen	0,00	0	0,00
2	3315	Einzahlungen aus der Veräußerung von Amts-, Betriebs- und Geschäftsausstattung	0,00	0	0,00
2	3316	Einzahlungen aus der Veräußerung von Kulturgütern	0,00	0	0,00
2	3317	Einzahlungen aus der Veräußerung von Beteiligungen	0,00	0	0,00
1	332	Einzahlungen aus der Rückzahlung von Darlehen sowie gewährten Vorschüssen	0,00	0	0,00
2	3321	Einzahlungen aus Darlehen an Träger des öffentlichen Rechts	0,00	0	0,00
2	3322	Einzahlungen aus Darlehen an Beteiligungen	0,00	0	0,00
2	3323	Einzahlungen aus Darlehen an Unternehmen und Haushalte	0,00	0	0,00
2	3325	Einzahlungen aus Vorschüssen und Anzahlungen	0,00	0	0,00
1	333	Einzahlungen aus Kapitaltransfers	4 186,20	4 500	-313,80
2	3331	Kapitaltransferzahlungen von Trägern des öffentlichen Rechts	4 186,20	4 500	-313,80
2	3332	Kapitaltransferzahlungen von Beteiligungen	0,00	0	0,00
2	3333	Kapitaltransferzahlungen von Unternehmen	0,00	0	0,00
2	3334	Kapitaltransferzahlungen von Haushalten und Organisationen ohne Erwerbscharakter	0,00	0	0,00
2	3335	Kapitaltransferzahlungen vom Ausland	0,00	0	0,00
SU	33	Summe Einzahlungen investive Gebarung	4 186,20	4 500	-313,80
1	341	Auszahlungen aus der Investitionstätigkeit	31 199,91	22 500	8 699,91
2	3411	Auszahlungen für den Erwerb von immateriellem Vermögen	0,00	0	0,00
2	3412	Auszahlungen für den Erwerb von Grundstücken und Grundstückseinrichtungen	31 199,91	22 500	8 699,91
2	3413	Auszahlungen für den Erwerb von Gebäuden und Bauten	0,00	0	0,00
2	3414	Auszahlungen für den Erwerb von technischen Anlagen, Fahrzeugen und Maschinen	0,00	0	0,00
2	3415	Auszahlungen für den Erwerb von Amts-, Betriebs- und Geschäftsausstattung	0,00	0	0,00
2	3416	Auszahlungen für den Erwerb von Kulturgütern	0,00	0	0,00
2	3417	Auszahlungen für den Erwerb von Beteiligungen	0,00	0	0,00

MVAG Ebene	MVAG Code	Mittelverwendungs- und -aufbringungsgruppen (1. und 2. Ebene)	RA 2021	VA 2021	Differenz
1	342	Auszahlungen von gewährten Darlehen sowie gewährten Vorschüssen	0,00	0	0,00
2	3421	Auszahlung von Darlehen an Träger des öffentlichen Rechts	0,00	0	0,00
2	3422	Auszahlung von Darlehen an Beteiligungen	0,00	0	0,00
2	3423	Auszahlung von Darlehen an Unternehmen und Haushalte	0,00	0	0,00
2	3425	Auszahlungen von Vorschüssen und Anzahlungen	0,00	0	0,00
1	343	Auszahlungen aus Kapitaltransfers	0,00	0	0,00
2	3431	Kapitaltransferzahlungen an Träger des öffentlichen Rechts	0,00	0	0,00
2	3432	Kapitaltransferzahlungen an Beteiligungen	0,00	0	0,00
2	3433	Kapitaltransferzahlungen an Unternehmen (Finanzunternehmen)	0,00	0	0,00
2	3434	Kapitaltransferzahlungen an Haushalte und Organisationen ohne Erwerbscharakter	0,00	0	0,00
2	3435	Kapitaltransferzahlungen an das Ausland	0,00	0	0,00
SU	34	Summe Auszahlungen investive Gebarung	31 199,91	22 500	8 699,91
SA2	SA2	Saldo (2) Geldfluss aus der Investiven Gebarung (33 - 34)	-27 013,71	-18 000	-9 013,71
SA3	SA3	Saldo (3) Nettofinanzierungssaldo (Saldo 1+ Saldo 2)	-34 131,60	-36 900	2 768,40
1	351	Einzahlungen aus der Aufnahme von Finanzschulden	0,00	0	0,00
2	3511	Einzahlungen aus empfangenen Darlehen von öffentlichen Körperschaften und Rechtsträgern	0,00	0	0,00
2	3512	Einzahlungen aus empfangenen Darlehen von Beteiligungen	0,00	0	0,00
2	3513	Einzahlungen aus empfangenen Darlehen von Unternehmen und privaten Haushalten	0,00	0	0,00
2	3514	Einzahlungen aus Finanzschulden (Finanzunternehmen)	0,00	0	0,00
1	353	Einzahlungen infolge eines Kapitaltausch bei derivativen Finanzinstrumenten mit Grundgeschäft	0,00	0	0,00
2	3530	Einzahlungen infolge eines Kapitaltausch bei derivativen Finanzinstrumenten mit Grundgeschäft	0,00	0	0,00
1	355	Einzahlungen aus dem Abgang von Finanzinstrumenten	0,00	0	0,00
2	3550	Einzahlungen aus dem Abgang von Finanzinstrumenten	0,00	0	0,00
SU	35	Summe Einzahlungen aus der Finanzierungstätigkeit	0,00	0	0,00
1	361	Auszahlungen aus der Tilgung von Finanzschulden	0,00	0	0,00
2	3611	Auszahlungen aus empfangenen Darlehen von öffentlichen Körperschaften und Rechtsträgern	0,00	0	0,00
2	3612	Auszahlungen aus empfangenen Darlehen von Beteiligungen	0,00	0	0,00
2	3613	Auszahlungen aus empfangenen Darlehen von Unternehmen und privaten Haushalten	0,00	0	0,00
2	3614	Auszahlungen aus Finanzschulden	0,00	0	0,00
2	3615	Auszahlung aus der Rückzahlung von Leasingverbindlichkeiten	0,00	0	0,00
1	363	Auszahlungen infolge eines Kapitaltausch bei derivativen Finanzinstrumenten mit Grundgeschäft	0,00	0	0,00
2	3630	Auszahlungen infolge eines Kapitaltausch bei derivativen Finanzinstrumenten mit Grundgeschäft	0,00	0	0,00
1	365	Auszahlungen für den Erwerb von Finanzinstrumenten	0,00	0	0,00
2	3650	Auszahlungen für den Erwerb von Finanzinstrumenten	0,00	0	0,00
SU	36	Summe Auszahlungen aus der Finanzierungstätigkeit	0,00	0	0,00
SA4	SA4	Saldo (4) Geldfluss aus der Finanzierungstätigkeit (35 - 36)	0,00	0	0,00
SA5	SA5	Saldo (5) Geldfluss aus der voranschlagswirksamen Gebarung (Saldo 3 + Saldo 4)	-34 131,60	-36 900	2 768,40
1	411	Einzahlungen aus nicht voranschlagswirksamen Forderungen	0,00	0	0,00
2	4110	Einzahlungen aus nicht voranschlagswirksamen Forderungen	0,00	0	0,00

MVAG Ebene	MVAG Code	Mittelverwendungs- und -aufbringungsgruppen (1. und 2. Ebene)	RA 2021	VA 2021	Differenz
1	412	Einzahlungen aus nicht voranschlagswirksamen Verbindlichkeiten	0,00	0	0,00
2	4120	Einzahlungen aus nicht voranschlagswirksamen Verbindlichkeiten	0,00	0	0,00
1	413	Einzahlungen aus der Aufnahme von zur Kassenstärkung eingegangenen Geldverbindlichkeiten (Barvorlagen)	0,00	0	0,00
2	4130	Einzahlungen aus der Aufnahme von zur Kassenstärkung eingegangenen Geldverbindlichkeiten (Barvorlagen)	0,00	0	0,00
SU	41	Summe Einzahlungen aus der nicht voranschlagswirksamen Gebarung	0,00	0	0,00
1	421	Auszahlungen aus nicht voranschlagswirksamen Forderungen	0,00	0	0,00
2	4210	Auszahlungen aus nicht voranschlagswirksamen Forderungen	0,00	0	0,00
1	422	Auszahlungen aus nicht voranschlagswirksamen Verbindlichkeiten	0,00	0	0,00
2	4220	Auszahlungen aus nicht voranschlagswirksamen Verbindlichkeiten	0,00	0	0,00
1	423	Auszahlungen zur Tilgung von zur Kassenstärkung eingegangenen Gelverbindlichkeitn (Barvorlage)	0,00	0	0,00
2	4230	Auszahlungen zur Tilgung von zur Kassenstärkung eingegangenen Gelverbindlichkeitn (Barvorlage)	0,00	0	0,00
SU	42	Summe Auszahlungen aus der nicht voranschlagwirksamen Gebarung	0,00	0	0,00
SA6	SA6	Geldfluss aus der nicht voranschlagswirksamen Gebarung	0,00	0	0,00
SA7	SA7	Veränderung an Liquididen Mitteln (Saldo 5 + Saldo 6)	-34 131,60	-36 900	2 768,40

Ergebnisrechnung Bereichsbudget 8 - Dienstleistungen (Länder und Gemeinden)

MVAG Ebene	MVAG Code	Mittelverwendungs- und -aufbringungsgruppen (1. und 2. Ebene)	RA 2021	VA 2021	Differenz
1	211	Erträge aus der operativen Verwaltungstätigkeit	775 383,30	621 700	153 683,30
2	2111	Erträge aus eigenen Abgaben	9 130,26	0	9 130,26
2	2112	Erträge aus Ertragsanteilen	0,00	0	0,00
2	2113	Erträge aus Gebühren	527 719,58	537 000	-9 280,42
2	2114	Erträge aus Leistungen	36 118,10	50 300	-14 181,90
2	2115	Erträge aus Besitz und wirtschaftlicher Tätigkeit	23 512,55	22 400	1 112,55
2	2116	Erträge aus Veräußerung und sonstiger Erträge	56 475,18	12 000	44 475,18
2	2117	Nicht finanzierungswirksame operative Erträge	122 427,63	0	122 427,63
1	212	Erträge aus Transfers	127 989,04	228 800	-100 810,96
2	2121	Transferertrag von Trägern des öffentlichen Rechts	2 653,06	217 400	-214 746,94
2	2122	Transferertrag von Beteiligungen	0,00	0	0,00
2	2123	Transferertrag von Unternehmen (mit Finanzunternehmen)	11 196,36	10 900	296,36
2	2124	Transferertrag von Haushalten und Organisationen ohne Erwerbscharakter	0,00	0	0,00
2	2125	Transferertrag vom Ausland	0,00	0	0,00
2	2126	Investitions- und Tilgungszuschüsse zwischen Unternehmungen und Betrieben der Gebietskörperschaft und der Gebietskörperschaft	569,16	0	569,16
2	2127	Nicht finanzwirksamer Transferertrag	113 570,46	500	113 070,46
1	213	Finanzerträge	0,00	0	0,00
2	2131	Erträge aus Zinsen	0,00	0	0,00
2	2132	Erträge aus Zinsen aus derivativen Finanzinstrumenten ohne Grundgeschäft	0,00	0	0,00
2	2133	Erträge aus Gewinneinnahmen von marktbestimmten Betrieben	0,00	0	0,00
2	2134	Sonstige Finanzerträge	0,00	0	0,00
2	2135	Erträge aus Dividenden/Gewinnausschüttungen	0,00	0	0,00
2	2136	Sonstige nicht finanzierungswirksame Erträge	0,00	0	0,00
SU	21	Summe Erträge	903 372,34	850 500	52 872,34
1	221	Personalaufwand	169 547,68	195 100	-25 552,32
2	2211	Personalaufwand (Bezüge, Nebengeb., Mehrleistungen)	133 674,18	155 900	-22 225,82
2	2212	Gesetzlicher und freiwilliger Sozialaufwand	32 319,13	36 300	-3 980,87
2	2213	Sonstiger Personalaufwand	0,00	0	0,00
2	2214	Nicht finanzierungswirksamer Personalaufwand	3 554,37	2 900	654,37
1	222	Sachaufwand (ohne Transferaufwand)	584 688,72	526 100	58 588,72
2	2221	Gebrauchs- und Verbrauchsgüter, Handelswaren	7 836,88	14 700	-6 863,12
2	2222	Verwaltungs- und Betriebsaufwand	41 121,20	46 200	-5 078,80
2	2223	Leasing- und Mietaufwand	16 187,69	16 500	-312,31
2	2224	Instandhaltung	37 607,45	45 200	-7 592,55
2	2225	Sonstiger Sachaufwand	242 119,64	191 500	50 619,64
2	2226	Nicht finanzierungswirksamer Sachaufwand	239 815,86	212 000	27 815,86

MVAG Ebene	MVAG Code	Mittelverwendungs- und -aufbringungsgruppen (1. und 2. Ebene)	RA 2021	VA 2021	Differenz
1	223	Transferaufwand (laufende Transfers und Kapitaltransfers)	138 249,68	149 900	-11 650,32
2	2231	Transferaufwand an Träger des öffentlichen Rechts	128 997,04	141 900	-12 902,96
2	2232	Transferaufwand an Beteiligungen	0,00	0	0,00
2	2233	Transferaufwand an Unternehmen (mit Finanzunternehmen)	0,00	0	0,00
2	2234	Transferaufwand an Haushalte und Organisationen ohne Erwerbscharakter	9 252,64	8 000	1 252,64
2	2235	Transferaufwand an das Ausland	0,00	0	0,00
2	2236	Investitions- und Tilgungszuschüsse zwischen Unternehmungen und Betrieben der Gebietskörperschaft und der Gebietskörperschaft	0,00	0	0,00
2	2237	Nicht finanzierungswirksamer Transferaufwand	0,00	0	0,00
1	224	Finanzaufwand	110 165,88	107 600	2 565,88
2	2241	Zinsen aus Finanzschulden, Finanzierungsleasing, Forderungskauf und derivativen Finanzinstrumenten mit Grundgeschäft	110 165,88	107 600	2 565,88
2	2242	Zinsen und sonstige Aufwendungen aus derivativen Finanzinstrumenten ohne Grundgeschäft	0,00	0	0,00
2	2243	Gewinnentnahmen von Unternehmungen und marktbestimmten Betrieben der Gebietskörperschaft (innerhalb der Gebietskörperschaft)	0,00	0	0,00
2	2244	Sonstiger Finanzaufwand	0,00	0	0,00
2	2245	Nicht finanzierungswirksamer Finanzaufwand	0,00	0	0,00
SU	22	Summe Aufwendungen	1 002 651,96	978 700	23 951,96
SA0	SA0	(0) Nettoergebnis (21 - 22)	-99 279,62	-128 200	28 920,38
1	230	Entnahmen von Haushaltsrücklagen	0,00	650 000	-650 000,00
2	2301	Entnahmen von Haushaltsrücklagen	0,00	650 000	-650 000,00
1	240	Zuweisungen an Haushaltsrücklagen	150 000,00	0	150 000,00
2	2401	Zuweisungen an Haushaltstücklagen	150 000,00	0	150 000,00
SU	23	Summe Haushaltsrücklagen	-150 000,00	650 000	-800 000,00
SA00	SA00	Nettoergebnis nach Zuweisung und Entnahmen von Haushaltsrücklagen (SA 0 +/- SU 23)	-249 279,62	521 800	-771 079,62

Finanzierungsergebnis Bereichsbudget 8 - Dienstleistungen (Länder und Gemeinden)

MVAG Ebene	MVAG Code	Mittelverwendungs- und -aufbringungsgruppen (1. und 2. Ebene)	RA 2021	VA 2021	Differenz
1	311	Einzahlungen aus der operativen Verwaltungstätigkeit	639 154,86	621 700	17 454,86
2	3111	Einzahlungen aus eigenen Abgaben	17 700,92	0	17 700,92
2	3112	Einzahlungen aus Ertragsanteilen	0,00	0	0,00
2	3113	Einzahlungen aus Gebühren	546 733,99	537 000	9 733,99
2	3114	Einzahlungen aus Leistungen	36 118,10	50 300	-14 181,90
2	3115	Einzahlungen aus Besitz und wirtschaftlicher Tätigkeiten	23 733,11	22 400	1 333,11
2	3116	Einzahlungen aus Veräußerung von geringwertigen Wirtschaftsgütern (GWG) und sonstige Einzahlungen	14 868,74	12 000	2 868,74
1	312	Einzahlungen aus Transfers (ohne Kapitaltransfers)	14 418,58	228 300	-213 881,42
2	3121	Transferzahlungen von Trägern des öffentlichen Rechts	2 653,06	217 400	-214 746,94
2	3122	Transferzahlungen von Beteiligungen	0,00	0	0,00
2	3123	Transferzahlungen von Unternehmen (inkl. Finanzunternehmen)	11 196,36	10 900	296,36
2	3124	Transferzahlungen von Haushalten und Organisationen ohne Erwerbscharakter	0,00	0	0,00
2	3125	Transferzahlungen vom Ausland	0,00	0	0,00
2	3126	Investitions- und Tilgungszuschüsse zwischen Unternehmungen und Betrieben der Gebietskörperschaft und der Gebietskörperschaft	569,16	0	569,16
1	313	Einzahlungen aus Finanzerträgen	0,00	0	0,00
2	3131	Einzahlungen aus Zinserträgen	0,00	0	0,00
2	3133	Einzahlungen aus Gewinnentnahmen von marktbestimmten Betrieben	0,00	0	0,00
2	3134	Sonstige Einzahlungen aus Finanzerträgen	0,00	0	0,00
2	3135	Einzahlungen aus Dividenden/Gewinnausschüttungen	0,00	0	0,00
SU	31	Summe Einzahlungen operative Gebarung	653 573,44	850 000	-196 426,56
1	321	Auszahlungen aus Personalaufwand	165 993,31	192 200	-26 206,69
2	3211	Auszahlungen für Personalaufwand, Bezüge, Nebengebühren und Mehrleistungsvergütungen	133 674,18	155 900	-22 225,82
2	3212	Auszahlungen für gesetzliche und freiwillige Sozialaufwendungen	32 319,13	36 300	-3 980,87
2	3213	Auszahlungen aus sonstigem Personalaufwand	0,00	0	0,00
1	322	Auszahlungen aus Sachaufwand (ohne Transferaufwand)	344 872,86	314 100	30 772,86
2	3221	Auszahlungen für Gebrauchs- und Verbrauchsgüter, Handelswaren	7 836,88	14 700	-6 863,12
2	3222	Auszahlungen für Verwaltungs- und Betriebsaufwand	41 121,20	46 200	-5 078,80
2	3223	Auszahlungen für Leasing- und Mietaufwand	16 187,69	16 500	-312,31
2	3224	Auszahlungen für Instandhaltung	37 607,45	45 200	-7 592,55
2	3225	Sonstige Auszahlungen aus Sachaufwand	242 119,64	191 500	50 619,64
2	3226	Auszahlungen aus der Inanspruchnahme von Haftungen	0,00	0	0,00
1	323	Auszahlungen aus Transfers (ohne Kapitaltransfers)	138 249,68	149 900	-11 650,32
2	3231	Transferzahlungen an Träger des öffentlichen Rechts	128 997,04	141 900	-12 902,96
2	3232	Transferzahlungen an Beteiligungen	0,00	0	0,00
2	3233	Transferzahlungen an Unternehmen (inkl. Finanzunternehmen)	0,00	0	0,00
2	3234	Transferzahlungen an Haushalte und Organisationen ohne Erwerbscharakter	9 252,64	8 000	1 252,64

MVAG Ebene	MVAG Code	Mittelverwendungs- und -aufbringungsgruppen (1. und 2. Ebene)	RA 2021	VA 2021	Differenz
2	3235	Transferzahlungen an das Ausland	0,00	0	0,00
2	3236	Investitions- und Tilgungszuschüsse zwischen Unternehmungen und Betrieben der Gebietskörperschaft und der Gebietskörperschaft	0,00	0	0,00
1	324	Auszahlungen aus Finanzaufwand	110 165,88	107 600	2 565,88
2	3241	Auszahlungen für Zinsaufwand, für Finanzierungsleasing, für Forderungskauf, für Finanzschulden und derivative Finanzinstrumente mit Grundgeschäft	110 165,88	107 600	2 565,88
2	3242	Auszahlungen für Zinsen aus derivativen Finanzinstrumente ohne Grundgeschäft	0,00	0	0,00
2	3243	Auszahlung aus Gewinnentnahmen von marktbestimmten Betrieben	0,00	0	0,00
2	3244	Sonstige Auszahlungen aus Finanzaufwendungen	0,00	0	0,00
SU	32	Summe Auszahlungen operative Gebarung	759 281,73	763 800	-4 518,27
SA1	SA1	Saldo (1) Geldfluss aus der Operativen Gebarung (31 - 32)	-105 708,29	86 200	-191 908,29
1	331	Einzahlungen aus der Investitionstätigkeit	265 920,00	0	265 920,00
2	3311	Einzahlungen aus der Veräußerung von immateriellem Vermögen	0,00	0	0,00
2	3312	Einzahlungen aus der Veräußerung von Grundstücken und Grundstückseinrichtungen	265 920,00	0	265 920,00
2	3313	Einzahlungen aus der Veräußerung von Gebäuden und Bauten	0,00	0	0,00
2	3314	Einzahlungen aus der Veräußerung von technischen Anlagen, Fahrzeugen und Maschinen	0,00	0	0,00
2	3315	Einzahlungen aus der Veräußerung von Amts-, Betriebs- und Geschäftsausstattung	0,00	0	0,00
2	3316	Einzahlungen aus der Veräußerung von Kulturgütern	0,00	0	0,00
2	3317	Einzahlungen aus der Veräußerung von Beteiligungen	0,00	0	0,00
1	332	Einzahlungen aus der Rückzahlung von Darlehen sowie gewährten Vorschüssen	0,00	0	0,00
2	3321	Einzahlungen aus Darlehen an Träger des öffentlichen Rechts	0,00	0	0,00
2	3322	Einzahlungen aus Darlehen an Beteiligungen	0,00	0	0,00
2	3323	Einzahlungen aus Darlehen an Unternehmen und Haushalte	0,00	0	0,00
2	3325	Einzahlungen aus Vorschüssen und Anzahlungen	0,00	0	0,00
1	333	Einzahlungen aus Kapitaltransfers	217 771,41	30 600	187 171,41
2	3331	Kapitaltransferzahlungen von Trägern des öffentlichen Rechts	217 771,41	0	217 771,41
2	3332	Kapitaltransferzahlungen von Beteiligungen	0,00	0	0,00
2	3333	Kapitaltransferzahlungen von Unternehmen	0,00	0	0,00
2	3334	Kapitaltransferzahlungen von Haushalten und Organisationen ohne Erwerbscharakter	0,00	30 600	-30 600,00
2	3335	Kapitaltransferzahlungen vom Ausland	0,00	0	0,00
SU	33	Summe Einzahlungen investive Gebarung	483 691,41	30 600	453 091,41
1	341	Auszahlungen aus der Investitionstätigkeit	158 896,00	918 500	-759 604,00
2	3411	Auszahlungen für den Erwerb von immateriellem Vermögen	0,00	0	0,00
2	3412	Auszahlungen für den Erwerb von Grundstücken und Grundstückseinrichtungen	134 022,12	455 000	-320 977,88
2	3413	Auszahlungen für den Erwerb von Gebäuden und Bauten	0,00	461 500	-461 500,00
2	3414	Auszahlungen für den Erwerb von technischen Anlagen, Fahrzeugen und Maschinen	22 509,54	0	22 509,54
2	3415	Auszahlungen für den Erwerb von Amts-, Betriebs- und Geschäftsausstattung	2 364,34	2 000	364,34
2	3416	Auszahlungen für den Erwerb von Kulturgütern	0,00	0	0,00
2	3417	Auszahlungen für den Erwerb von Beteiligungen	0,00	0	0,00

MVAG Ebene	MVAG Code	Mittelverwendungs- und -aufbringungsgruppen (1. und 2. Ebene)	RA 2021	VA 2021	Differenz
1	342	Auszahlungen von gewährten Darlehen sowie gewährten Vorschüssen	0,00	0	0,00
2	3421	Auszahlung von Darlehen an Träger des öffentlichen Rechts	0,00	0	0,00
2	3422	Auszahlung von Darlehen an Beteiligungen	0,00	0	0,00
2	3423	Auszahlung von Darlehen an Unternehmen und Haushalte	0,00	0	0,00
2	3425	Auszahlungen von Vorschüssen und Anzahlungen	0,00	0	0,00
1	343	Auszahlungen aus Kapitaltransfers	0,00	0	0,00
2	3431	Kapitaltransferzahlungen an Träger des öffentlichen Rechts	0,00	0	0,00
2	3432	Kapitaltransferzahlungen an Beteiligungen	0,00	0	0,00
2	3433	Kapitaltransferzahlungen an Unternehmen (Finanzunternehmen)	0,00	0	0,00
2	3434	Kapitaltransferzahlungen an Haushalte und Organisationen ohne Erwerbscharakter	0,00	0	0,00
2	3435	Kapitaltransferzahlungen an das Ausland	0,00	0	0,00
SU	34	Summe Auszahlungen investive Gebarung	158 896,00	918 500	-759 604,00
SA2	SA2	Saldo (2) Geldfluss aus der Investiven Gebarung (33 - 34)	324 795,41	-887 900	1 212 695,41
SA3	SA3	Saldo (3) Nettofinanzierungssaldo (Saldo 1+ Saldo 2)	219 087,12	-801 700	1 020 787,12
1	351	Einzahlungen aus der Aufnahme von Finanzschulden	250 000,00	255 000	-5 000,00
2	3511	Einzahlungen aus empfangenen Darlehen von öffentlichen Körperschaften und Rechtsträgern	0,00	0	0,00
2	3512	Einzahlungen aus empfangenen Darlehen von Beteiligungen	0,00	0	0,00
2	3513	Einzahlungen aus empfangenen Darlehen von Unternehmen und privaten Haushalten	0,00	0	0,00
2	3514	Einzahlungen aus Finanzschulden (Finanzunternehmen)	250 000,00	255 000	-5 000,00
1	353	Einzahlungen infolge eines Kapitaltausch bei derivativen Finanzinstrumenten mit Grundgeschäft	0,00	0	0,00
2	3530	Einzahlungen infolge eines Kapitaltausch bei derivativen Finanzinstrumenten mit Grundgeschäft	0,00	0	0,00
1	355	Einzahlungen aus dem Abgang von Finanzinstrumenten	0,00	0	0,00
2	3550	Einzahlungen aus dem Abgang von Finanzinstrumenten	0,00	0	0,00
SU	35	Summe Einzahlungen aus der Finanzierungstätigkeit	250 000,00	255 000	-5 000,00
1	361	Auszahlungen aus der Tilgung von Finanzschulden	338 902,92	338 700	202,92
2	3611	Auszahlungen aus empfangenen Darlehen von öffentlichen Körperschaften und Rechtsträgern	1 978,39	2 000	-21,61
2	3612	Auszahlungen aus empfangenen Darlehen von Beteiligungen	0,00	0	0,00
2	3613	Auszahlungen aus empfangenen Darlehen von Unternehmen und privaten Haushalten	0,00	0	0,00
2	3614	Auszahlungen aus Finanzschulden	336 924,53	336 700	224,53
2	3615	Auszahlung aus der Rückzahlung von Leasingverbindlichkeiten	0,00	0	0,00
1	363	Auszahlungen infolge eines Kapitaltausch bei derivativen Finanzinstrumenten mit Grundgeschäft	0,00	0	0,00
2	3630	Auszahlungen infolge eines Kapitaltausch bei derivativen Finanzinstrumenten mit Grundgeschäft	0,00	0	0,00
1	365	Auszahlungen für den Erwerb von Finanzinstrumenten	0,00	0	0,00
2	3650	Auszahlungen für den Erwerb von Finanzinstrumenten	0,00	0	0,00
SU	36	Summe Auszahlungen aus der Finanzierungstätigkeit	338 902,92	338 700	202,92
SA4	SA4	Saldo (4) Geldfluss aus der Finanzierungstätigkeit (35 - 36)	-88 902,92	-83 700	-5 202,92
SA5	SA5	Saldo (5) Geldfluss aus der voranschlagswirksamen Gebarung (Saldo 3 + Saldo 4)	130 184,20	-885 400	1 015 584,20
1	411	Einzahlungen aus nicht voranschlagswirksamen Forderungen	0,00	0	0,00
2	4110	Einzahlungen aus nicht voranschlagswirksamen Forderungen	0,00	0	0,00

MVAG Ebene	MVAG Code	Mittelverwendungs- und -aufbringungsgruppen (1. und 2. Ebene)	RA 2021	VA 2021	Differenz
1	412	Einzahlungen aus nicht voranschlagswirksamen Verbindlichkeiten	0,00	0	0,00
2	4120	Einzahlungen aus nicht voranschlagswirksamen Verbindlichkeiten	0,00	0	0,00
1	413	Einzahlungen aus der Aufnahme von zur Kassenstärkung eingegangenen Geldverbindlichkeiten (Barvorlagen)	0,00	0	0,00
2	4130	Einzahlungen aus der Aufnahme von zur Kassenstärkung eingegangenen Geldverbindlichkeiten (Barvorlagen)	0,00	0	0,00
SU	41	Summe Einzahlungen aus der nicht voranschlagswirksamen Gebarung	0,00	0	0,00
1	421	Auszahlungen aus nicht voranschlagswirksamen Forderungen	0,00	0	0,00
2	4210	Auszahlungen aus nicht voranschlagswirksamen Forderungen	0,00	0	0,00
1	422	Auszahlungen aus nicht voranschlagswirksamen Verbindlichkeiten	0,00	0	0,00
2	4220	Auszahlungen aus nicht voranschlagswirksamen Verbindlichkeiten	0,00	0	0,00
1	423	Auszahlungen zur Tilgung von zur Kassenstärkung eingegangenen Gelverbindlichkeitn (Barvorlage)	0,00	0	0,00
2	4230	Auszahlungen zur Tilgung von zur Kassenstärkung eingegangenen Gelverbindlichkeitn (Barvorlage)	0,00	0	0,00
SU	42	Summe Auszahlungen aus der nicht voranschlagwirksamen Gebarung	0,00	0	0,00
SA6	SA6	Geldfluss aus der nicht voranschlagswirksamen Gebarung	0,00	0	0,00
SA7	SA7	Veränderung an Liquididen Mitteln (Saldo 5 + Saldo 6)	130 184,20	-885 400	1 015 584,20

Ergebnisrechnung Bereichsbudget 9 - Finanzwirtschaft (Länder und Gemeinden)

MVAG Ebene	MVAG Code	Mittelverwendungs- und -aufbringungsgruppen (1. und 2. Ebene)	RA 2021	VA 2021	Differenz
1	211	Erträge aus der operativen Verwaltungstätigkeit	2 574 972,66	2 098 600	476 372,66
2	2111	Erträge aus eigenen Abgaben	666 624,42	519 600	147 024,42
2	2112	Erträge aus Ertragsanteilen	1 885 463,33	1 574 000	311 463,33
2	2113	Erträge aus Gebühren	0,00	0	0,00
2	2114	Erträge aus Leistungen	30,32	0	30,32
2	2115	Erträge aus Besitz und wirtschaftlicher Tätigkeit	0,00	0	0,00
2	2116	Erträge aus Veräußerung und sonstiger Erträge	22 854,59	5 000	17 854,59
2	2117	Nicht finanzierungswirksame operative Erträge	0,00	0	0,00
1	212	Erträge aus Transfers	197 883,36	94 000	103 883,36
2	2121	Transferertrag von Trägern des öffentlichen Rechts	197 883,36	94 000	103 883,36
2	2122	Transferertrag von Beteiligungen	0,00	0	0,00
2	2123	Transferertrag von Unternehmen (mit Finanzunternehmen)	0,00	0	0,00
2	2124	Transferertrag von Haushalten und Organisationen ohne Erwerbscharakter	0,00	0	0,00
2	2125	Transferertrag vom Ausland	0,00	0	0,00
2	2126	Investitions- und Tilgungszuschüsse zwischen Unternehmungen und Betrieben der Gebietskörperschaft und der Gebietskörperschaft	0,00	0	0,00
2	2127	Nicht finanzwirksamer Transferertrag	0,00	0	0,00
1	213	Finanzerträge	2 319,94	100	2 219,94
2	2131	Erträge aus Zinsen	2 319,94	100	2 219,94
2	2132	Erträge aus Zinsen aus derivativen Finanzinstrumenten ohne Grundgeschäft	0,00	0	0,00
2	2133	Erträge aus Gewinneinnahmen von marktbestimmten Betrieben	0,00	0	0,00
2	2134	Sonstige Finanzerträge	0,00	0	0,00
2	2135	Erträge aus Dividenden/Gewinnausschüttungen	0,00	0	0,00
2	2136	Sonstige nicht finanzierungswirksame Erträge	0,00	0	0,00
SU	21	Summe Erträge	2 775 175,96	2 192 700	582 475,96
1	221	Personalaufwand	0,00	0	0,00
2	2211	Personalaufwand (Bezüge, Nebengeb., Mehrleistungen)	0,00	0	0,00
2	2212	Gesetzlicher und freiwilliger Sozialaufwand	0,00	0	0,00
2	2213	Sonstiger Personalaufwand	0,00	0	0,00
2	2214	Nicht finanzierungswirksamer Personalaufwand	0,00	0	0,00
1	222	Sachaufwand (ohne Transferaufwand)	1 083,88	1 100	-16,12
2	2221	Gebrauchs- und Verbrauchsgüter, Handelswaren	0,00	0	0,00
2	2222	Verwaltungs- und Betriebsaufwand	0,00	1 000	-1 000,00
2	2223	Leasing- und Mietaufwand	0,00	0	0,00
2	2224	Instandhaltung	0,00	0	0,00
2	2225	Sonstiger Sachaufwand	1 083,88	100	983,88
2	2226	Nicht finanzierungswirksamer Sachaufwand	0,00	0	0,00

MVAG Ebene	MVAG Code	Mittelverwendungs- und -aufbringungsgruppen (1. und 2. Ebene)	RA 2021	VA 2021	Differenz
1	223	Transferaufwand (laufende Transfers und Kapitaltransfers)	11 506,18	13 000	-1 493,82
2	2231	Transferaufwand an Träger des öffentlichen Rechts	11 506,18	13 000	-1 493,82
2	2232	Transferaufwand an Beteiligungen	0,00	0	0,00
2	2233	Transferaufwand an Unternehmen (mit Finanzunternehmen)	0,00	0	0,00
2	2234	Transferaufwand an Haushalte und Organisationen ohne Erwerbscharakter	0,00	0	0,00
2	2235	Transferaufwand an das Ausland	0,00	0	0,00
2	2236	Investitions- und Tilgungszuschüsse zwischen Unternehmungen und Betrieben der Gebietskörperschaft und der Gebietskörperschaft	0,00	0	0,00
2	2237	Nicht finanzierungswirksamer Transferaufwand	0,00	0	0,00
1	224	Finanzaufwand	2 280,39	2 100	180,39
2	2241	Zinsen aus Finanzschulden, Finanzierungsleasing, Forderungskauf und derivativen Finanzinstrumenten mit Grundgeschäft	14,61	100	-85,39
2	2242	Zinsen und sonstige Aufwendungen aus derivativen Finanzinstrumenten ohne Grundgeschäft	0,00	0	0,00
2	2243	Gewinnentnahmen von Unternehmungen und marktbestimmten Betrieben der Gebietskörperschaft (innerhalb der Gebietskörperschaft)	0,00	0	0,00
2	2244	Sonstiger Finanzaufwand	2 265,78	2 000	265,78
2	2245	Nicht finanzierungswirksamer Finanzaufwand	0,00	0	0,00
SU	22	Summe Aufwendungen	14 870,45	16 200	-1 329,55
SA0	SA0	(0) Nettoergebnis (21 - 22)	2 760 305,51	2 176 500	583 805,51
1	230	Entnahmen von Haushaltsrücklagen	455 493,68	0	455 493,68
2	2301	Entnahmen von Haushaltsrücklagen	455 493,68	0	455 493,68
1	240	Zuweisungen an Haushaltsrücklagen	777 173,16	0	777 173,16
2	2401	Zuweisungen an Haushaltstücklagen	777 173,16	0	777 173,16
SU	23	Summe Haushaltsrücklagen	-321 679,48	0	-321 679,48
SA00	SA00	Nettoergebnis nach Zuweisung und Entnahmen von Haushaltsrücklagen (SA 0 +/- SU 23)	2 438 626,03	2 176 500	262 126,03

Finanzierungsergebnis Bereichsbudget 9 - Finanzwirtschaft (Länder und Gemeinden)

MVAG Ebene	MVAG Code	Mittelverwendungs- und -aufbringungsgruppen (1. und 2. Ebene)	RA 2021	VA 2021	Differenz
1	311	Einzahlungen aus der operativen Verwaltungstätigkeit	2 553 447,25	2 098 600	454 847,25
2	3111	Einzahlungen aus eigenen Abgaben	645 159,65	519 600	125 559,65
2	3112	Einzahlungen aus Ertragsanteilen	1 885 463,33	1 574 000	311 463,33
2	3113	Einzahlungen aus Gebühren	0,00	0	0,00
2	3114	Einzahlungen aus Leistungen	-30,32	0	-30,32
2	3115	Einzahlungen aus Besitz und wirtschaftlicher Tätigkeiten	0,00	0	0,00
2	3116	Einzahlungen aus Veräußerung von geringwertigen Wirtschaftsgütern (GWG) und sonstige Einzahlungen	22 854,59	5 000	17 854,59
1	312	Einzahlungen aus Transfers (ohne Kapitaltransfers)	197 883,36	94 000	103 883,36
2	3121	Transferzahlungen von Trägern des öffentlichen Rechts	197 883,36	94 000	103 883,36
2	3122	Transferzahlungen von Beteiligungen	0,00	0	0,00
2	3123	Transferzahlungen von Unternehmen (inkl. Finanzunternehmen)	0,00	0	0,00
2	3124	Transferzahlungen von Haushalten und Organisationen ohne Erwerbscharakter	0,00	0	0,00
2	3125	Transferzahlungen vom Ausland	0,00	0	0,00
2	3126	Investitions- und Tilgungszuschüsse zwischen Unternehmungen und Betrieben der Gebietskörperschaft und der Gebietskörperschaft	0,00	0	0,00
1	313	Einzahlungen aus Finanzerträgen	2 319,94	100	2 219,94
2	3131	Einzahlungen aus Zinserträgen	2 319,94	100	2 219,94
2	3133	Einzahlungen aus Gewinnentnahmen von marktbestimmten Betrieben	0,00	0	0,00
2	3134	Sonstige Einzahlungen aus Finanzerträgen	0,00	0	0,00
2	3135	Einzahlungen aus Dividenden/Gewinnausschüttungen	0,00	0	0,00
SU	31	Summe Einzahlungen operative Gebarung	2 753 650,55	2 192 700	560 950,55
1	321	Auszahlungen aus Personalaufwand	0,00	0	0,00
2	3211	Auszahlungen für Personalaufwand, Bezüge, Nebengebühren und Mehrleistungsvergütungen	0,00	0	0,00
2	3212	Auszahlungen für gesetzliche und freiwillige Sozialaufwendungen	0,00	0	0,00
2	3213	Auszahlungen aus sonstigem Personalaufwand	0,00	0	0,00
1	322	Auszahlungen aus Sachaufwand (ohne Transferaufwand)	1 083,88	1 100	-16,12
2	3221	Auszahlungen für Gebrauchs- und Verbrauchsgüter, Handelswaren	0,00	0	0,00
2	3222	Auszahlungen für Verwaltungs- und Betriebsaufwand	0,00	1 000	-1 000,00
2	3223	Auszahlungen für Leasing- und Mietaufwand	0,00	0	0,00
2	3224	Auszahlungen für Instandhaltung	0,00	0	0,00
2	3225	Sonstige Auszahlungen aus Sachaufwand	1 083,88	100	983,88
2	3226	Auszahlungen aus der Inanspruchnahme von Haftungen	0,00	0	0,00
1	323	Auszahlungen aus Transfers (ohne Kapitaltransfers)	11 485,71	13 000	-1 514,29
2	3231	Transferzahlungen an Träger des öffentlichen Rechts	11 485,71	13 000	-1 514,29
2	3232	Transferzahlungen an Beteiligungen	0,00	0	0,00
2	3233	Transferzahlungen an Unternehmen (inkl. Finanzunternehmen)	0,00	0	0,00
2	3234	Transferzahlungen an Haushalte und Organisationen ohne Erwerbscharakter	0,00	0	0,00

MVAG Ebene	MVAG Code	Mittelverwendungs- und -aufbringungsgruppen (1. und 2. Ebene)	RA 2021	VA 2021	Differenz
2	3235	Transferzahlungen an das Ausland	0,00	0	0,00
2	3236	Investitions- und Tilgungszuschüsse zwischen Unternehmungen und Betrieben der Gebietskörperschaft und der Gebietskörperschaft	0,00	0	0,00
1	324	Auszahlungen aus Finanzaufwand	2 280,39	2 100	180,39
2	3241	Auszahlungen für Zinsaufwand, für Finanzierungsleasing, für Forderungskauf, für Finanzschulden und derivative Finanzinstrumente mit Grundgeschäft	14,61	100	-85,39
2	3242	Auszahlungen für Zinsen aus derivativen Finanzinstrumente ohne Grundgeschäft	0,00	0	0,00
2	3243	Auszahlung aus Gewinnentnahmen von marktbestimmten Betrieben	0,00	0	0,00
2	3244	Sonstige Auszahlungen aus Finanzaufwendungen	2 265,78	2 000	265,78
SU	32	Summe Auszahlungen operative Gebarung	14 849,98	16 200	-1 350,02
SA1	SA1	Saldo (1) Geldfluss aus der Operativen Gebarung (31 - 32)	2 738 800,57	2 176 500	562 300,57
1	331	Einzahlungen aus der Investitionstätigkeit	0,00	0	0,00
2	3311	Einzahlungen aus der Veräußerung von immateriellem Vermögen	0,00	0	0,00
2	3312	Einzahlungen aus der Veräußerung von Grundstücken und Grundstückseinrichtungen	0,00	0	0,00
2	3313	Einzahlungen aus der Veräußerung von Gebäuden und Bauten	0,00	0	0,00
2	3314	Einzahlungen aus der Veräußerung von technischen Anlagen, Fahrzeugen und Maschinen	0,00	0	0,00
2	3315	Einzahlungen aus der Veräußerung von Amts-, Betriebs- und Geschäftsausstattung	0,00	0	0,00
2	3316	Einzahlungen aus der Veräußerung von Kulturgütern	0,00	0	0,00
2	3317	Einzahlungen aus der Veräußerung von Beteiligungen	0,00	0	0,00
1	332	Einzahlungen aus der Rückzahlung von Darlehen sowie gewährten Vorschüssen	0,00	0	0,00
2	3321	Einzahlungen aus Darlehen an Träger des öffentlichen Rechts	0,00	0	0,00
2	3322	Einzahlungen aus Darlehen an Beteiligungen	0,00	0	0,00
2	3323	Einzahlungen aus Darlehen an Unternehmen und Haushalte	0,00	0	0,00
2	3325	Einzahlungen aus Vorschüssen und Anzahlungen	0,00	0	0,00
1	333	Einzahlungen aus Kapitaltransfers	0,00	0	0,00
2	3331	Kapitaltransferzahlungen von Trägern des öffentlichen Rechts	0,00	0	0,00
2	3332	Kapitaltransferzahlungen von Beteiligungen	0,00	0	0,00
2	3333	Kapitaltransferzahlungen von Unternehmen	0,00	0	0,00
2	3334	Kapitaltransferzahlungen von Haushalten und Organisationen ohne Erwerbscharakter	0,00	0	0,00
2	3335	Kapitaltransferzahlungen vom Ausland	0,00	0	0,00
SU	33	Summe Einzahlungen investive Gebarung	0,00	0	0,00
1	341	Auszahlungen aus der Investitionstätigkeit	0,00	0	0,00
2	3411	Auszahlungen für den Erwerb von immateriellem Vermögen	0,00	0	0,00
2	3412	Auszahlungen für den Erwerb von Grundstücken und Grundstückseinrichtungen	0,00	0	0,00
2	3413	Auszahlungen für den Erwerb von Gebäuden und Bauten	0,00	0	0,00
2	3414	Auszahlungen für den Erwerb von technischen Anlagen, Fahrzeugen und Maschinen	0,00	0	0,00
2	3415	Auszahlungen für den Erwerb von Amts-, Betriebs- und Geschäftsausstattung	0,00	0	0,00
2	3416	Auszahlungen für den Erwerb von Kulturgütern	0,00	0	0,00
2	3417	Auszahlungen für den Erwerb von Beteiligungen	0,00	0	0,00

MVAG Ebene	MVAG Code	Mittelverwendungs- und -aufbringungsgruppen (1. und 2. Ebene)	RA 2021	VA 2021	Differenz
1	342	Auszahlungen von gewährten Darlehen sowie gewährten Vorschüssen	0,00	0	0,00
2	3421	Auszahlung von Darlehen an Träger des öffentlichen Rechts	0,00	0	0,00
2	3422	Auszahlung von Darlehen an Beteiligungen	0,00	0	0,00
2	3423	Auszahlung von Darlehen an Unternehmen und Haushalte	0,00	0	0,00
2	3425	Auszahlungen von Vorschüssen und Anzahlungen	0,00	0	0,00
1	343	Auszahlungen aus Kapitaltransfers	0,00	0	0,00
2	3431	Kapitaltransferzahlungen an Träger des öffentlichen Rechts	0,00	0	0,00
2	3432	Kapitaltransferzahlungen an Beteiligungen	0,00	0	0,00
2	3433	Kapitaltransferzahlungen an Unternehmen (Finanzunternehmen)	0,00	0	0,00
2	3434	Kapitaltransferzahlungen an Haushalte und Organisationen ohne Erwerbscharakter	0,00	0	0,00
2	3435	Kapitaltransferzahlungen an das Ausland	0,00	0	0,00
SU	34	Summe Auszahlungen investive Gebarung	0,00	0	0,00
SA2	SA2	Saldo (2) Geldfluss aus der Investiven Gebarung (33 - 34)	0,00	0	0,00
SA3	SA3	Saldo (3) Nettofinanzierungssaldo (Saldo 1+ Saldo 2)	2 738 800,57	2 176 500	562 300,57
1	351	Einzahlungen aus der Aufnahme von Finanzschulden	0,00	0	0,00
2	3511	Einzahlungen aus empfangenen Darlehen von öffentlichen Körperschaften und Rechtsträgern	0,00	0	0,00
2	3512	Einzahlungen aus empfangenen Darlehen von Beteiligungen	0,00	0	0,00
2	3513	Einzahlungen aus empfangenen Darlehen von Unternehmen und privaten Haushalten	0,00	0	0,00
2	3514	Einzahlungen aus Finanzschulden (Finanzunternehmen)	0,00	0	0,00
1	353	Einzahlungen infolge eines Kapitaltausch bei derivativen Finanzinstrumenten mit Grundgeschäft	0,00	0	0,00
2	3530	Einzahlungen infolge eines Kapitaltausch bei derivativen Finanzinstrumenten mit Grundgeschäft	0,00	0	0,00
1	355	Einzahlungen aus dem Abgang von Finanzinstrumenten	0,00	0	0,00
2	3550	Einzahlungen aus dem Abgang von Finanzinstrumenten	0,00	0	0,00
SU	35	Summe Einzahlungen aus der Finanzierungstätigkeit	0,00	0	0,00
1	361	Auszahlungen aus der Tilgung von Finanzschulden	0,00	0	0,00
2	3611	Auszahlungen aus empfangenen Darlehen von öffentlichen Körperschaften und Rechtsträgern	0,00	0	0,00
2	3612	Auszahlungen aus empfangenen Darlehen von Beteiligungen	0,00	0	0,00
2	3613	Auszahlungen aus empfangenen Darlehen von Unternehmen und privaten Haushalten	0,00	0	0,00
2	3614	Auszahlungen aus Finanzschulden	0,00	0	0,00
2	3615	Auszahlung aus der Rückzahlung von Leasingverbindlichkeiten	0,00	0	0,00
1	363	Auszahlungen infolge eines Kapitaltausch bei derivativen Finanzinstrumenten mit Grundgeschäft	0,00	0	0,00
2	3630	Auszahlungen infolge eines Kapitaltausch bei derivativen Finanzinstrumenten mit Grundgeschäft	0,00	0	0,00
1	365	Auszahlungen für den Erwerb von Finanzinstrumenten	0,00	0	0,00
2	3650	Auszahlungen für den Erwerb von Finanzinstrumenten	0,00	0	0,00
SU	36	Summe Auszahlungen aus der Finanzierungstätigkeit	0,00	0	0,00
SA4	SA4	Saldo (4) Geldfluss aus der Finanzierungstätigkeit (35 - 36)	0,00	0	0,00
SA5	SA5	Saldo (5) Geldfluss aus der voranschlagswirksamen Gebarung (Saldo 3 + Saldo 4)	2 738 800,57	2 176 500	562 300,57
1	411	Einzahlungen aus nicht voranschlagswirksamen Forderungen	0,00	0	0,00
2	4110	Einzahlungen aus nicht voranschlagswirksamen Forderungen	0,00	0	0,00

MVAG Ebene	MVAG Code	Mittelverwendungs- und -aufbringungsgruppen (1. und 2. Ebene)	RA 2021	VA 2021	Differenz
1	412	Einzahlungen aus nicht voranschlagswirksamen Verbindlichkeiten	0,00	0	0,00
2	4120	Einzahlungen aus nicht voranschlagswirksamen Verbindlichkeiten	0,00	0	0,00
1	413	Einzahlungen aus der Aufnahme von zur Kassenstärkung eingegangenen Geldverbindlichkeiten (Barvorlagen)	0,00	0	0,00
2	4130	Einzahlungen aus der Aufnahme von zur Kassenstärkung eingegangenen Geldverbindlichkeiten (Barvorlagen)	0,00	0	0,00
SU	41	Summe Einzahlungen aus der nicht voranschlagswirksamen Gebarung	0,00	0	0,00
1	421	Auszahlungen aus nicht voranschlagswirksamen Forderungen	0,00	0	0,00
2	4210	Auszahlungen aus nicht voranschlagswirksamen Forderungen	0,00	0	0,00
1	422	Auszahlungen aus nicht voranschlagswirksamen Verbindlichkeiten	0,00	0	0,00
2	4220	Auszahlungen aus nicht voranschlagswirksamen Verbindlichkeiten	0,00	0	0,00
1	423	Auszahlungen zur Tilgung von zur Kassenstärkung eingegangenen Gelverbindlichkeitn (Barvorlage)	0,00	0	0,00
2	4230	Auszahlungen zur Tilgung von zur Kassenstärkung eingegangenen Gelverbindlichkeitn (Barvorlage)	0,00	0	0,00
SU	42	Summe Auszahlungen aus der nicht voranschlagwirksamen Gebarung	0,00	0	0,00
SA6	SA6	Geldfluss aus der nicht voranschlagswirksamen Gebarung	0,00	0	0,00
SA7	SA7	Veränderung an Liquididen Mitteln (Saldo 5 + Saldo 6)	2 738 800,57	2 176 500	562 300,57

Detailnachweis der Konten

Einzelplan 0	Vertretungskörper und allgemeine Verwaltung (Gemeinden)	RA2021	VA2021	Differenz	RA2021	VA2021	Differenz
		Ergebnisrechnung			Finanzierungsrechnung		
SA 0 / SA 1	(0) Nettoergebnis (21 - 22) / Saldo (1) Geldfluss aus der operativen Gebarung (31 - 32)	-146 812,46	-334 200	187 387,54	-236 057,51	-274 300	38 242,49
SA 00	Nettoergebnis nach Zuweisung und Entnahmen von Haushaltsrücklagen (SA 0 +/- SU 23)	-146 812,46	-252 200	105 387,54			
SA 2	Saldo (2) Geldfluss aus der investiven Gebarung (33 - 34)				108 709,36	-284 000	392 709,36
SA 3	Saldo (3) Nettofinanzierungssaldo (SA 1 + SA 2)				-127 348,15	-558 300	430 951,85
SA 4	Saldo (4) Geldfluss aus der Finanzierungstätigkeit (35 - 36)				-5 000,00	200 000	-205 000,00
SA 5	Saldo (5) Geldfluss aus der voranschlagswirksamen Gebarung (SA 3 + SA 4)				-132 348,15	-358 300	225 951,85
A 00	Gewählte Gemeindeorgane	RA2021	VA2021	Differenz	RA2021	VA2021	Differenz
		Ergebnisrechnung			Finanzierungsrechnung		
SA 0 / SA 1	(0) Nettoergebnis (21 - 22) / Saldo (1) Geldfluss aus der operativen Gebarung (31 - 32)	-66 163,47	-67 500	1 336,53	-66 163,47	-67 500	1 336,53
SA 00	Nettoergebnis nach Zuweisung und Entnahmen von Haushaltsrücklagen (SA 0 +/- SU 23)	-66 163,47	-67 500	1 336,53			
SA 2	Saldo (2) Geldfluss aus der investiven Gebarung (33 - 34)				0,00	0	0,00
SA 3	Saldo (3) Nettofinanzierungssaldo (SA 1 + SA 2)				-66 163,47	-67 500	1 336,53
SA 4	Saldo (4) Geldfluss aus der Finanzierungstätigkeit (35 - 36)				0,00	0	0,00
SA 5	Saldo (5) Geldfluss aus der voranschlagswirksamen Gebarung (SA 3 + SA 4)				-66 163,47	-67 500	1 336,53
UA 000	Gewählte Gemeindeorgane	RA2021	VA2021	Differenz	RA2021	VA2021	Differenz
		Ergebnisrechnung			Finanzierungsrechnung		
SA 0 / SA 1	(0) Nettoergebnis (21 - 22) / Saldo (1) Geldfluss aus der operativen Gebarung (31 - 32)	-66 163,47	-67 500	1 336,53	-66 163,47	-67 500	1 336,53
SA 00	Nettoergebnis nach Zuweisung und Entnahmen von Haushaltsrücklagen (SA 0 +/- SU 23)	-66 163,47	-67 500	1 336,53			
SA 2	Saldo (2) Geldfluss aus der investiven Gebarung (33 - 34)				0,00	0	0,00
SA 3	Saldo (3) Nettofinanzierungssaldo (SA 1 + SA 2)				-66 163,47	-67 500	1 336,53
SA 4	Saldo (4) Geldfluss aus der Finanzierungstätigkeit (35 - 36)				0,00	0	0,00
SA 5	Saldo (5) Geldfluss aus der voranschlagswirksamen Gebarung (SA 3 + SA 4)				-66 163,47	-67 500	1 336,53

Ansatz 0000 Konto	Gewählte Gemeindeorgane	RA2021	VA2021	Differenz	RA2021	VA2021	Differenz
		Ergebnisrechnung			Finanzierungsrechnung		
Operative Gebarung							
00000 816000	Vergütung Verwaltungsaufwand	45 978,01	47 100	-1 121,99	45 978,01	47 100	-1 121,99
SU 21 / SU 31	Summe Erträge / Einzahlungen operative Gebarung	45 978,01	47 100	-1 121,99	45 978,01	47 100	-1 121,99
00000 582000	Dienstgeberbeiträge zur sozialen Sicherheit	2 619,41	2 600	19,41	2 619,41	2 600	19,41
00000 670000	Versicherung Rechtsschutz	2 463,38	2 500	-36,62	2 463,38	2 500	-36,62
00000 721000	Bezüge der gewählten Organe	102 492,64	104 500	-2 007,36	102 492,64	104 500	-2 007,36
00000 723000	Bürgermeisterexkursion	0,00	1 000	-1 000,00	0,00	1 000	-1 000,00
00000 757000	GVV-Beiträge	4 566,05	4 000	566,05	4 566,05	4 000	566,05
SU 22 / SU 32	Summe Aufwendungen / Auszahlungen operative Gebarung	112 141,48	114 600	-2 458,52	112 141,48	114 600	-2 458,52
SA 0 / SA 1	(0) Nettoergebnis (21 - 22) / Saldo (1) Geldfluss aus der operativen Gebarung (31 - 32)	-66 163,47	-67 500	1 336,53	-66 163,47	-67 500	1 336,53
SU 23	Summe Haushaltsrücklagen	0,00	0	0,00			
SA 00	Nettoergebnis nach Zuweisung und Entnahmen von Haushaltsrücklagen (SA 0 +/- SU 23)	-66 163,47	-67 500	1 336,53			
Investive Gebarung							
SU 33	Summe Einzahlungen investive Gebarung				0,00	0	0,00
SU 34	Summe Auszahlungen investive Gebarung				0,00	0	0,00
SA 2	Saldo (2) Geldfluss aus der investiven Gebarung (33 - 34)				0,00	0	0,00
SA 3	Saldo (3) Nettofinanzierungssaldo (SA 1 + SA 2)				-66 163,47	-67 500	1 336,53
Finanzierungstätigkeit							
SU 35	Summe Einzahlungen aus der Finanzierungstätigkeit				0,00	0	0,00
SU 36	Summe Auszahlungen aus der Finanzierungstätigkeit				0,00	0	0,00
SA 4	Saldo (4) Geldfluss aus der Finanzierungstätigkeit (35 - 36)				0,00	0	0,00
SA 5	Saldo (5) Geldfluss aus der voranschlagswirksamen Gebarung (SA 3 + SA 4)				-66 163,47	-67 500	1 336,53
A 01	Hauptverwaltung	RA2021	VA2021	Differenz	RA2021	VA2021	Differenz
		Ergebnisrechnung			Finanzierungsrechnung		
SA 0 / SA 1	(0) Nettoergebnis (21 - 22) / Saldo (1) Geldfluss aus der operativen Gebarung (31 - 32)	-176 618,43	-191 300	14 681,57	-234 582,83	-169 400	-65 182,83
SA 00	Nettoergebnis nach Zuweisung und Entnahmen von Haushaltsrücklagen (SA 0 +/- SU 23)	-176 618,43	-191 300	14 681,57			
SA 2	Saldo (2) Geldfluss aus der investiven Gebarung (33 - 34)				-2 421,38	-2 000	-421,38
SA 3	Saldo (3) Nettofinanzierungssaldo (SA 1 + SA 2)				-237 004,21	-171 400	-65 604,21
SA 4	Saldo (4) Geldfluss aus der Finanzierungstätigkeit (35 - 36)				0,00	0	0,00
SA 5	Saldo (5) Geldfluss aus der voranschlagswirksamen Gebarung (SA 3 + SA 4)				-237 004,21	-171 400	-65 604,21

UA 010	Zentralamt	RA2021	VA2021	Differenz	RA2021	VA2021	Differenz
		Ergebnisrechnung			Finanzierungsrechnung		
SA 0 / SA 1	(0) Nettoergebnis (21 - 22) / Saldo (1) Geldfluss aus der operativen Gebarung (31 - 32)	-175 188,10	-187 800	12 611,90	-233 152,50	-165 900	-67 252,50
SA 00	Nettoergebnis nach Zuweisung und Entnahmen von Haushaltsrücklagen (SA 0 +/- SU 23)	-175 188,10	-187 800	12 611,90			
SA 2	Saldo (2) Geldfluss aus der investiven Gebarung (33 - 34)				-2 421,38	-2 000	-421,38
SA 3	Saldo (3) Nettofinanzierungssaldo (SA 1 + SA 2)				-235 573,88	-167 900	-67 673,88
SA 4	Saldo (4) Geldfluss aus der Finanzierungstätigkeit (35 - 36)				0,00	0	0,00
SA 5	Saldo (5) Geldfluss aus der voranschlagswirksamen Gebarung (SA 3 + SA 4)				-235 573,88	-167 900	-67 673,88
Ansatz 01000	Zentralamt	RA2021	VA2021	Differenz	RA2021	VA2021	Differenz
Konto		Ergebnisrechnung			Finanzierungsrechnung		
Operative Gebarung							
01000 808000	Veräußerungen von Waren	213,40	0	213,40	213,40	0	213,40
01000 813000	Erträge aus der Auflösung von Investitionszuschüssen	1 870,60	0	1 870,60			
01000 816000	Vergütung Verwaltungsaufwand	162 432,66	131 100	31 332,66	162 432,66	131 100	31 332,66
01000 816001	Kostenersatz Jagdpachtverteilung	400,00	400	0,00	400,00	400	0,00
01000 816100	Kostenbeiträge für sonstige Leistungen	0,00	100	-100,00	0,00	100	-100,00
01000 817400	Erträge aus der Auflösung Abfertigungsrückstellung	14 586,68	0	14 586,68			
01000 817500	Erträge aus der Auflösung von sonstigen Rückstellungen	3 792,93	0	3 792,93			
01000 828000	Rückersätze von Ausgaben	303,00	300	3,00	303,00	300	3,00
01000 829000	Drucksortenverkauf	233,56	300	-66,44	233,56	300	-66,44
SU 21 / SU 31	Summe Erträge / Einzahlungen operative Gebarung	183 832,83	132 200	51 632,83	163 582,62	132 200	31 382,62
01000 400000	Geringwertige Wirtschaftsgüter	2 284,07	1 000	1 284,07	2 284,07	1 000	1 284,07
01000 430000	Lebensmittel	149,25	300	-150,75	149,25	300	-150,75
01000 454000	Reinigungsmittel	525,24	1 000	-474,76	525,24	1 000	-474,76
01000 456000	Schreib-, Zeichen- und sonstige Büromittel	1 917,58	3 000	-1 082,42	1 917,58	3 000	-1 082,42
01000 457000	Druckwerke	6 669,36	8 500	-1 830,64	6 669,36	8 500	-1 830,64
01000 458000	Mittel zur ärztlichen Betreuung und Gesundheitsvorsorge	3 845,43	100	3 745,43	3 845,43	100	3 745,43
01000 459000	Sonstige Verbrauchsgüter	281,18	0	281,18	281,18	0	281,18
01000 510000	Vertragsbedienstete der Verwaltung	171 215,48	156 400	14 815,48	171 215,48	156 400	14 815,48
01000 511000	Vertragsbedienstete in handwerklicher Verwendung	0,00	7 000	-7 000,00	0,00	7 000	-7 000,00
01000 523000	Arbeiter nicht ganzjährig beschäftigt	0,00	4 500	-4 500,00	0,00	4 500	-4 500,00
01000 569000	Sonstige Nebengebühren (Taggeld)	327,60	500	-172,40	327,60	500	-172,40
01000 580000	Dienstgeberbeiträge zum Ausgleichsfonds für Familienbeihilfe	6 649,53	7 200	-550,47	6 649,53	7 200	-550,47
01000 582000	Dienstgeberbeiträge zur sozialen Sicherheit	35 818,63	36 700	-881,37	35 818,63	36 700	-881,37
01000 591000	Dotierung von Rückstellungen für Abfertigungen	4 895,76	5 700	-804,24			
01000 592000	Dotierung von Rückstellungen für Jubiläumsumwendungen	2 328,58	2 200	128,58			
01000 593000	Dotierung von Rückstellungen für nicht konsumierte Urlaube	3 640,07	0	3 640,07			
01000 600000	Strom	950,62	700	250,62	950,62	700	250,62
01000 600300	Energiebezüge	2 616,38	4 500	-1 883,62	2 616,38	4 500	-1 883,62
01000 614000	Instandhaltung von Gebäuden und Bauten	773,52	0	773,52	773,52	0	773,52

Ansatz 01000	Zentralamt	RA2021	VA2021	Differenz	RA2021	VA2021	Differenz
Konto		Ergebnisrechnung			Finanzierungsrechnung		
01000 618000	Instandhaltung von sonstigen Anlagen	161,40	500	-338,60	161,40	500	-338,60
01000 630000	Porto	6 596,62	10 000	-3 403,38	6 596,62	10 000	-3 403,38
01000 631000	Telekommunikationsdienste	7 826,74	6 500	1 326,74	7 826,74	6 500	1 326,74
01000 640000	Rechtskosten Steuerberater	6 789,00	6 000	789,00	6 789,00	6 000	789,00
01000 670000	Versicherungen	2 859,61	4 600	-1 740,39	2 859,61	4 600	-1 740,39
01000 680000	Planmäßige Abschreibung	7 525,30	14 000	-6 474,70			
01000 691000	Schadensvergütungen	1 200,00	0	1 200,00	1 200,00	0	1 200,00
01000 700100	Miet- und Pachtaufwand	3 896,10	0	3 896,10	60 000,00	0	60 000,00
01000 705000	Operating Leasing Kopierer	6 738,10	8 500	-1 761,90	6 738,10	8 500	-1 761,90
01000 710000	Öffentliche Abgaben, ohne Gebühren gemäß FAG	80,04	0	80,04	80,04	0	80,04
01000 724000	Reisegebühren	21,25	500	-478,75	21,25	500	-478,75
01000 728000	Entgelte für sonstige Leistungen	69 923,30	30 000	39 923,30	69 923,30	30 000	39 923,30
01000 729000	Sonstige Ausgaben	515,19	100	415,19	515,19	100	415,19
SU 22 / SU 32	Summe Aufwendungen / Auszahlungen operative Gebarung	359 020,93	320 000	39 020,93	396 735,12	298 100	98 635,12
SA 0 / SA 1	(0) Nettoergebnis (21 - 22) / Saldo (1) Geldfluss aus der operativen Gebarung (31 - 32)	-175 188,10	-187 800	12 611,90	-233 152,50	-165 900	-67 252,50
SU 23	Summe Haushaltsrücklagen	0,00	0	0,00			
SA 00	Nettoergebnis nach Zuweisung und Entnahmen von Haushaltsrücklagen (SA 0 +/- SU 23)	-175 188,10	-187 800	12 611,90			
Investive Gebarung							
SU 33	Summe Einzahlungen investive Gebarung				0,00	0	0,00
01000 042000	Amtsausstattung EDV				2 421,38	0	2 421,38
01000 042200	Erwerb von Datenverarbeitungsanlagen				0,00	2 000	-2 000,00
SU 34	Summe Auszahlungen investive Gebarung				2 421,38	2 000	421,38
SA 2	Saldo (2) Geldfluss aus der investiven Gebarung (33 - 34)				-2 421,38	-2 000	-421,38
SA 3	Saldo (3) Nettofinanzierungssaldo (SA 1 + SA 2)				-235 573,88	-167 900	-67 673,88
Finanzierungstätigkeit							
SU 35	Summe Einzahlungen aus der Finanzierungstätigkeit				0,00	0	0,00
SU 36	Summe Auszahlungen aus der Finanzierungstätigkeit				0,00	0	0,00
SA 4	Saldo (4) Geldfluss aus der Finanzierungstätigkeit (35 - 36)				0,00	0	0,00
SA 5	Saldo (5) Geldfluss aus der voranschlagswirksamen Gebarung (SA 3 + SA 4)				-235 573,88	-167 900	-67 673,88

UA 019	Repräsentation	RA2021	VA2021	Differenz	RA2021	VA2021	Differenz
		Ergebnisrechnung			Finanzierungsrechnung		
SA 0 / SA 1	(0) Nettoergebnis (21 - 22) / Saldo (1) Geldfluss aus der operativen Gebarung (31 - 32)	-1 430,33	-3 500	2 069,67	-1 430,33	-3 500	2 069,67
SA 00	Nettoergebnis nach Zuweisung und Entnahmen von Haushaltsrücklagen (SA 0 +/- SU 23)	-1 430,33	-3 500	2 069,67			
SA 2	Saldo (2) Geldfluss aus der investiven Gebarung (33 - 34)				0,00	0	0,00
SA 3	Saldo (3) Nettofinanzierungssaldo (SA 1 + SA 2)				-1 430,33	-3 500	2 069,67
SA 4	Saldo (4) Geldfluss aus der Finanzierungstätigkeit (35 - 36)				0,00	0	0,00
SA 5	Saldo (5) Geldfluss aus der voranschlagswirksamen Gebarung (SA 3 + SA 4)				-1 430,33	-3 500	2 069,67
Ansatz 01900 Konto	Repräsentation	RA2021	VA2021	Differenz	RA2021	VA2021	Differenz
		Ergebnisrechnung			Finanzierungsrechnung		
Operative Gebarung							
SU 21 / SU 31	Summe Erträge / Einzahlungen operative Gebarung	0,00	0	0,00	0,00	0	0,00
01900 723000	Repräsentationsausgaben	1 430,33	3 500	-2 069,67	1 430,33	3 500	-2 069,67
SU 22 / SU 32	Summe Aufwendungen / Auszahlungen operative Gebarung	1 430,33	3 500	-2 069,67	1 430,33	3 500	-2 069,67
SA 0 / SA 1	(0) Nettoergebnis (21 - 22) / Saldo (1) Geldfluss aus der operativen Gebarung (31 - 32)	-1 430,33	-3 500	2 069,67	-1 430,33	-3 500	2 069,67
SU 23	Summe Haushaltsrücklagen	0,00	0	0,00			
SA 00	Nettoergebnis nach Zuweisung und Entnahmen von Haushaltsrücklagen (SA 0 +/- SU 23)	-1 430,33	-3 500	2 069,67			
Investive Gebarung							
SU 33	Summe Einzahlungen investive Gebarung				0,00	0	0,00
SU 34	Summe Auszahlungen investive Gebarung				0,00	0	0,00
SA 2	Saldo (2) Geldfluss aus der investiven Gebarung (33 - 34)				0,00	0	0,00
SA 3	Saldo (3) Nettofinanzierungssaldo (SA 1 + SA 2)				-1 430,33	-3 500	2 069,67
Finanzierungstätigkeit							
SU 35	Summe Einzahlungen aus der Finanzierungstätigkeit				0,00	0	0,00
SU 36	Summe Auszahlungen aus der Finanzierungstätigkeit				0,00	0	0,00
SA 4	Saldo (4) Geldfluss aus der Finanzierungstätigkeit (35 - 36)				0,00	0	0,00
SA 5	Saldo (5) Geldfluss aus der voranschlagswirksamen Gebarung (SA 3 + SA 4)				-1 430,33	-3 500	2 069,67

A 02	Hauptverwaltung	RA2021	VA2021	Differenz	RA2021	VA2021	Differenz
		Ergebnisrechnung			Finanzierungsrechnung		
SA 0 / SA 1	(0) Nettoergebnis (21 - 22) / Saldo (1) Geldfluss aus der operativen Gebarung (31 - 32)	116 513,79	-37 300	153 813,79	85 233,14	700	84 533,14
SA 00	Nettoergebnis nach Zuweisung und Entnahmen von Haushaltsrücklagen (SA 0 +/- SU 23)	116 513,79	44 700	71 813,79			
SA 2	Saldo (2) Geldfluss aus der investiven Gebarung (33 - 34)				154 874,29	-282 000	436 874,29
SA 3	Saldo (3) Nettofinanzierungssaldo (SA 1 + SA 2)				240 107,43	-281 300	521 407,43
SA 4	Saldo (4) Geldfluss aus der Finanzierungstätigkeit (35 - 36)				-5 000,00	200 000	-205 000,00
SA 5	Saldo (5) Geldfluss aus der voranschlagswirksamen Gebarung (SA 3 + SA 4)				235 107,43	-81 300	316 407,43
UA 022	Standesamt	RA2021	VA2021	Differenz	RA2021	VA2021	Differenz
		Ergebnisrechnung			Finanzierungsrechnung		
SA 0 / SA 1	(0) Nettoergebnis (21 - 22) / Saldo (1) Geldfluss aus der operativen Gebarung (31 - 32)	-11 214,39	-11 200	-14,39	-11 214,39	-11 200	-14,39
SA 00	Nettoergebnis nach Zuweisung und Entnahmen von Haushaltsrücklagen (SA 0 +/- SU 23)	-11 214,39	-11 200	-14,39			
SA 2	Saldo (2) Geldfluss aus der investiven Gebarung (33 - 34)				0,00	0	0,00
SA 3	Saldo (3) Nettofinanzierungssaldo (SA 1 + SA 2)				-11 214,39	-11 200	-14,39
SA 4	Saldo (4) Geldfluss aus der Finanzierungstätigkeit (35 - 36)				0,00	0	0,00
SA 5	Saldo (5) Geldfluss aus der voranschlagswirksamen Gebarung (SA 3 + SA 4)				-11 214,39	-11 200	-14,39

Ansatz 02200 Konto	Standesamt	RA2021	VA2021	Differenz	RA2021	VA2021	Differenz
		Ergebnisrechnung			Finanzierungsrechnung		
Operative Gebarung							
02200 816000	Vergütungen Personalkosten	34 213,71	34 400	-186,29	34 213,71	34 400	-186,29
02200 828000	Überschuss Standesamtsverband	823,46	0	823,46	823,46	0	823,46
SU 21 / SU 31	Summe Erträge / Einzahlungen operative Gebarung	35 037,17	34 400	637,17	35 037,17	34 400	637,17
02200 510000	Vertragsbedienstete der Verwaltung	28 110,83	27 500	610,83	28 110,83	27 500	610,83
02200 580000	Dienstgeberbeiträge zum Ausgleichsfonds für Familienbeihilfe	1 090,19	1 100	-9,81	1 090,19	1 100	-9,81
02200 582000	Sonstige Dienstgeberbeiträge zur sozialen Sicherheit	5 600,54	5 400	200,54	5 600,54	5 400	200,54
02200 724000	Reisegebühren	0,00	100	-100,00	0,00	100	-100,00
02200 752000	Standesamtsbeitrag Führungsgemeinde	11 450,00	11 500	-50,00	11 450,00	11 500	-50,00
SU 22 / SU 32	Summe Aufwendungen / Auszahlungen operative Gebarung	46 251,56	45 600	651,56	46 251,56	45 600	651,56
SA 0 / SA 1	(0) Nettoergebnis (21 - 22) / Saldo (1) Geldfluss aus der operativen Gebarung (31 - 32)	-11 214,39	-11 200	-14,39	-11 214,39	-11 200	-14,39
SU 23	Summe Haushaltsrücklagen	0,00	0	0,00			
SA 00	Nettoergebnis nach Zuweisung und Entnahmen von Haushaltsrücklagen (SA 0 +/- SU 23)	-11 214,39	-11 200	-14,39			
Investive Gebarung							
SU 33	Summe Einzahlungen investive Gebarung				0,00	0	0,00
SU 34	Summe Auszahlungen investive Gebarung				0,00	0	0,00
SA 2	Saldo (2) Geldfluss aus der investiven Gebarung (33 - 34)				0,00	0	0,00
SA 3	Saldo (3) Nettofinanzierungssaldo (SA 1 + SA 2)				-11 214,39	-11 200	-14,39
Finanzierungstätigkeit							
SU 35	Summe Einzahlungen aus der Finanzierungstätigkeit				0,00	0	0,00
SU 36	Summe Auszahlungen aus der Finanzierungstätigkeit				0,00	0	0,00
SA 4	Saldo (4) Geldfluss aus der Finanzierungstätigkeit (35 - 36)				0,00	0	0,00
SA 5	Saldo (5) Geldfluss aus der voranschlagswirksamen Gebarung (SA 3 + SA 4)				-11 214,39	-11 200	-14,39
UA 024	Wahlamt	RA2021	VA2021	Differenz	RA2021	VA2021	Differenz
		Ergebnisrechnung			Finanzierungsrechnung		
SA 0 / SA 1	(0) Nettoergebnis (21 - 22) / Saldo (1) Geldfluss aus der operativen Gebarung (31 - 32)	3 412,26	500	2 912,26	3 412,26	500	2 912,26
SA 00	Nettoergebnis nach Zuweisung und Entnahmen von Haushaltsrücklagen (SA 0 +/- SU 23)	3 412,26	500	2 912,26			
SA 2	Saldo (2) Geldfluss aus der investiven Gebarung (33 - 34)				0,00	0	0,00
SA 3	Saldo (3) Nettofinanzierungssaldo (SA 1 + SA 2)				3 412,26	500	2 912,26
SA 4	Saldo (4) Geldfluss aus der Finanzierungstätigkeit (35 - 36)				0,00	0	0,00
SA 5	Saldo (5) Geldfluss aus der voranschlagswirksamen Gebarung (SA 3 + SA 4)				3 412,26	500	2 912,26

Ansatz 02400 Konto	Wahlamt	RA2021	VA2021	Differenz	RA2021	VA2021	Differenz
		Ergebnisrechnung			Finanzierungsrechnung		
Operative Gebarung							
02400 816000	Kostenbeiträge von Wahlen	3 412,26	500	2 912,26	3 412,26	500	2 912,26
SU 21 / SU 31	Summe Erträge / Einzahlungen operative Gebarung	3 412,26	500	2 912,26	3 412,26	500	2 912,26
SU 22 / SU 32	Summe Aufwendungen / Auszahlungen operative Gebarung	0,00	0	0,00	0,00	0	0,00
SA 0 / SA 1	(0) Nettoergebnis (21 - 22) / Saldo (1) Geldfluss aus der operativen Gebarung (31 - 32)	3 412,26	500	2 912,26	3 412,26	500	2 912,26
SU 23	Summe Haushaltsrücklagen	0,00	0	0,00			
SA 00	Nettoergebnis nach Zuweisung und Entnahmen von Haushaltsrücklagen (SA 0 +/- SU 23)	3 412,26	500	2 912,26			
Investive Gebarung							
SU 33	Summe Einzahlungen investive Gebarung				0,00	0	0,00
SU 34	Summe Auszahlungen investive Gebarung				0,00	0	0,00
SA 2	Saldo (2) Geldfluss aus der investiven Gebarung (33 - 34)				0,00	0	0,00
SA 3	Saldo (3) Nettofinanzierungssaldo (SA 1 + SA 2)				3 412,26	500	2 912,26
Finanzierungstätigkeit							
SU 35	Summe Einzahlungen aus der Finanzierungstätigkeit				0,00	0	0,00
SU 36	Summe Auszahlungen aus der Finanzierungstätigkeit				0,00	0	0,00
SA 4	Saldo (4) Geldfluss aus der Finanzierungstätigkeit (35 - 36)				0,00	0	0,00
SA 5	Saldo (5) Geldfluss aus der voranschlagswirksamen Gebarung (SA 3 + SA 4)				3 412,26	500	2 912,26
UA 029	Amtsgebäude	RA2021	VA2021	Differenz	RA2021	VA2021	Differenz
		Ergebnisrechnung			Finanzierungsrechnung		
SA 0 / SA 1	(0) Nettoergebnis (21 - 22) / Saldo (1) Geldfluss aus der operativen Gebarung (31 - 32)	124 315,92	-26 600	150 915,92	93 035,27	11 400	81 635,27
SA 00	Nettoergebnis nach Zuweisung und Entnahmen von Haushaltsrücklagen (SA 0 +/- SU 23)	124 315,92	55 400	68 915,92			
SA 2	Saldo (2) Geldfluss aus der investiven Gebarung (33 - 34)				154 874,29	-282 000	436 874,29
SA 3	Saldo (3) Nettofinanzierungssaldo (SA 1 + SA 2)				247 909,56	-270 600	518 509,56
SA 4	Saldo (4) Geldfluss aus der Finanzierungstätigkeit (35 - 36)				-5 000,00	200 000	-205 000,00
SA 5	Saldo (5) Geldfluss aus der voranschlagswirksamen Gebarung (SA 3 + SA 4)				242 909,56	-70 600	313 509,56
Ansatz 02900	Amtsgebäude	RA2021	VA2021	Differenz	RA2021	VA2021	Differenz
Konto		Ergebnisrechnung			Finanzierungsrechnung		
Operative Gebarung							
02900 811000	Mieten und Betriebskostensatz ze 10 %	826,92	12 500	-11 673,08	3 558,46	12 500	-8 941,54
02900 811100	Mieten und Betriebskostensatz ze 20 %	5 119,53	7 000	-1 880,47	6 571,27	7 000	-428,73
02900 811200	Mieten und Betriebskostensatz ze 0%	3 100,00	1 400	1 700,00	3 100,00	1 400	1 700,00
02900 811300	Mieten für Garagen 20 %	230,00	300	-70,00	170,00	300	-130,00

Ansatz 02900 Konto	Amtsgebäude	RA2021	VA2021	Differenz	RA2021	VA2021	Differenz
		Ergebnisrechnung			Finanzierungsrechnung		
02900 811400	Erhaltungsbeiträge 10 %	-64,26	700	-764,26	64,26	700	-635,74
02900 811500	Erhaltungsbeiträge 20%	261,72	300	-38,28	261,72	300	-38,28
02900 871000	Kapitaltransfers aus Gemeinde- Bedarfszuweisungsmittel	160 000,00	0	160 000,00	160 000,00	0	160 000,00
SU 21 / SU 31	Summe Erträge / Einzahlungen operative Gebarung	169 473,91	22 200	147 273,91	173 725,71	22 200	151 525,71
02900 400000	Geringwertige Wirtschaftsgüter des Anlagevermögens	2 644,43	0	2 644,43	2 644,43	0	2 644,43
02900 459000	Sonstige Verbrauchsgüter	0,00	100	-100,00	0,00	100	-100,00
02900 600000	Strom	1 154,59	1 000	154,59	1 154,59	1 000	154,59
02900 600100	Strom - Heizungsanlage	544,45	700	-155,55	544,45	700	-155,55
02900 600300	Energiebezüge Wärme	2 608,96	4 000	-1 391,04	2 608,96	4 000	-1 391,04
02900 614000	Instandhaltung von Gebäuden	8 897,59	2 000	6 897,59	8 897,59	2 000	6 897,59
02900 640000	Rechtskosten	1 749,46	0	1 749,46	1 749,46	0	1 749,46
02900 670000	Versicherungen	6 994,10	1 000	5 994,10	6 994,10	1 000	5 994,10
02900 680000	Planmäßige Abschreibung	0,00	38 000	-38 000,00			
02900 700100	Miet- und Pachtaufwand	2 467,55	0	2 467,55	38 000,00	0	38 000,00
02900 710000	Öffentliche Abgaben	688,60	700	-11,40	688,60	700	-11,40
02900 711000	Gemeindeabgaben	1 429,07	1 300	129,07	1 429,07	1 300	129,07
02900 728000	Rauchfangkehrerarbeiten	426,24	0	426,24	426,24	0	426,24
02900 728100	Entgelte für sonstige Leistungen	552,95	0	552,95	552,95	0	552,95
02900 764000	Entschädigungen	15 000,00	0	15 000,00	15 000,00	0	15 000,00
SU 22 / SU 32	Summe Aufwendungen / Auszahlungen operative Gebarung	45 157,99	48 800	-3 642,01	80 690,44	10 800	69 890,44
SA 0 / SA 1	(0) Nettoergebnis (21 - 22) / Saldo (1) Geldfluss aus der operativen Gebarung (31 - 32)	124 315,92	-26 600	150 915,92	93 035,27	11 400	81 635,27
02900 895000	Entnahme von allgemeinen Haushaltsrücklagen	0,00	82 000	-82 000,00			
SU 23	Summe Haushaltsrücklagen	0,00	82 000	-82 000,00			
SA 00	Nettoergebnis nach Zuweisung und Entnahmen von Haushaltsrücklagen (SA 0 +/- SU 23)	124 315,92	55 400	68 915,92			
Investive Gebarung							
02900 300000	Kapitaltransfer Bund-KIG 2020				218 055,59	218 000	55,59
SU 33	Summe Einzahlungen investive Gebarung				218 055,59	218 000	55,59
02900 010000	Planung Zentrumsentwicklung/Amtsgebäude				0,00	50 000	-50 000,00
02900 010100	Neubau Zentrumsentwicklung/Amtsgebäude				0,00	450 000	-450 000,00
02900 061000	Im Bau befindliche Gebäude und Bauten				63 181,30	0	63 181,30
SU 34	Summe Auszahlungen investive Gebarung				63 181,30	500 000	-436 818,70
SA 2	Saldo (2) Geldfluss aus der investiven Gebarung (33 - 34)				154 874,29	-282 000	436 874,29
SA 3	Saldo (3) Nettofinanzierungssaldo (SA 1 + SA 2)				247 909,56	-270 600	518 509,56
Finanzierungstätigkeit							
02900 346100	Investitionsdarlehen von Finanzunternehmen				0,00	200 000	-200 000,00
SU 35	Summe Einzahlungen aus der Finanzierungstätigkeit				0,00	200 000	-200 000,00
02900 346000	Tilgung von Bankdarlehen				5 000,00	0	5 000,00
SU 36	Summe Auszahlungen aus der Finanzierungstätigkeit				5 000,00	0	5 000,00
SA 4	Saldo (4) Geldfluss aus der Finanzierungstätigkeit (35 - 36)				-5 000,00	200 000	-205 000,00

Ansatz 02900 Konto	Amtsgebäude	RA2021	VA2021	Differenz	RA2021	VA2021	Differenz
		Ergebnisrechnung			Finanzierungsrechnung		
SA 5	Saldo (5) Geldfluss aus der voranschlagswirksamen Gebarung (SA 3 + SA 4)				242 909,56	-70 600	313 509,56
A 03	Bauverwaltung	RA2021	VA2021	Differenz	RA2021	VA2021	Differenz
		Ergebnisrechnung			Finanzierungsrechnung		
SA 0 / SA 1	(0) Nettoergebnis (21 - 22) / Saldo (1) Geldfluss aus der operativen Gebarung (31 - 32)	-9 799,15	-8 000	-1 799,15	-9 799,15	-8 000	-1 799,15
SA 00	Nettoergebnis nach Zuweisung und Entnahmen von Haushaltsrücklagen (SA 0 +/- SU 23)	-9 799,15	-8 000	-1 799,15			
SA 2	Saldo (2) Geldfluss aus der investiven Gebarung (33 - 34)				-43 743,55	0	-43 743,55
SA 3	Saldo (3) Nettofinanzierungssaldo (SA 1 + SA 2)				-53 542,70	-8 000	-45 542,70
SA 4	Saldo (4) Geldfluss aus der Finanzierungstätigkeit (35 - 36)				0,00	0	0,00
SA 5	Saldo (5) Geldfluss aus der voranschlagswirksamen Gebarung (SA 3 + SA 4)				-53 542,70	-8 000	-45 542,70
UA 031	Amt für Raumordnung und Raumplanung	RA2021	VA2021	Differenz	RA2021	VA2021	Differenz
		Ergebnisrechnung			Finanzierungsrechnung		
SA 0 / SA 1	(0) Nettoergebnis (21 - 22) / Saldo (1) Geldfluss aus der operativen Gebarung (31 - 32)	-9 799,15	-8 000	-1 799,15	-9 799,15	-8 000	-1 799,15
SA 00	Nettoergebnis nach Zuweisung und Entnahmen von Haushaltsrücklagen (SA 0 +/- SU 23)	-9 799,15	-8 000	-1 799,15			
SA 2	Saldo (2) Geldfluss aus der investiven Gebarung (33 - 34)				-43 743,55	0	-43 743,55
SA 3	Saldo (3) Nettofinanzierungssaldo (SA 1 + SA 2)				-53 542,70	-8 000	-45 542,70
SA 4	Saldo (4) Geldfluss aus der Finanzierungstätigkeit (35 - 36)				0,00	0	0,00
SA 5	Saldo (5) Geldfluss aus der voranschlagswirksamen Gebarung (SA 3 + SA 4)				-53 542,70	-8 000	-45 542,70

Ansatz 03100 Konto	Amt für Raumordnung und Raumplanung	RA2021	VA2021	Differenz	RA2021	VA2021	Differenz
		Ergebnisrechnung			Finanzierungsrechnung		
Operative Gebarung							
SU 21 / SU 31	Summe Erträge / Einzahlungen operative Gebarung	0,00	0	0,00	0,00	0	0,00
03100 728000	Entgelte für sonstige Leistungen	9 799,15	8 000	1 799,15	9 799,15	8 000	1 799,15
SU 22 / SU 32	Summe Aufwendungen / Auszahlungen operative Gebarung	9 799,15	8 000	1 799,15	9 799,15	8 000	1 799,15
SA 0 / SA 1	(0) Nettoergebnis (21 - 22) / Saldo (1) Geldfluss aus der operativen Gebarung (31 - 32)	-9 799,15	-8 000	-1 799,15	-9 799,15	-8 000	-1 799,15
SU 23	Summe Haushaltsrücklagen	0,00	0	0,00			
SA 00	Nettoergebnis nach Zuweisung und Entnahmen von Haushaltsrücklagen (SA 0 +/- SU 23)	-9 799,15	-8 000	-1 799,15			
Investive Gebarung							
SU 33	Summe Einzahlungen investive Gebarung				0,00	0	0,00
03100 061000	Zentrumsentwicklung				43 743,55	0	43 743,55
SU 34	Summe Auszahlungen investive Gebarung				43 743,55	0	43 743,55
SA 2	Saldo (2) Geldfluss aus der investiven Gebarung (33 - 34)				-43 743,55	0	-43 743,55
SA 3	Saldo (3) Nettofinanzierungssaldo (SA 1 + SA 2)				-53 542,70	-8 000	-45 542,70
Finanzierungstätigkeit							
SU 35	Summe Einzahlungen aus der Finanzierungstätigkeit				0,00	0	0,00
SU 36	Summe Auszahlungen aus der Finanzierungstätigkeit				0,00	0	0,00
SA 4	Saldo (4) Geldfluss aus der Finanzierungstätigkeit (35 - 36)				0,00	0	0,00
SA 5	Saldo (5) Geldfluss aus der voranschlagswirksamen Gebarung (SA 3 + SA 4)				-53 542,70	-8 000	-45 542,70
A 06							
A 06	Sonstige Maßnahmen	RA2021	VA2021	Differenz	RA2021	VA2021	Differenz
		Ergebnisrechnung			Finanzierungsrechnung		
SA 0 / SA 1	(0) Nettoergebnis (21 - 22) / Saldo (1) Geldfluss aus der operativen Gebarung (31 - 32)	-9 613,60	-17 100	7 486,40	-9 613,60	-17 100	7 486,40
SA 00	Nettoergebnis nach Zuweisung und Entnahmen von Haushaltsrücklagen (SA 0 +/- SU 23)	-9 613,60	-17 100	7 486,40			
SA 2	Saldo (2) Geldfluss aus der investiven Gebarung (33 - 34)				0,00	0	0,00
SA 3	Saldo (3) Nettofinanzierungssaldo (SA 1 + SA 2)				-9 613,60	-17 100	7 486,40
SA 4	Saldo (4) Geldfluss aus der Finanzierungstätigkeit (35 - 36)				0,00	0	0,00
SA 5	Saldo (5) Geldfluss aus der voranschlagswirksamen Gebarung (SA 3 + SA 4)				-9 613,60	-17 100	7 486,40

UA 060	Beiträge an Verbände, Vereine oder sonstige Organisationen	RA2021	VA2021	Differenz	RA2021	VA2021	Differenz
				Ergebnisrechnung		Finanzierungsrechnung	
SA 0 / SA 1	(0) Nettoergebnis (21 - 22) / Saldo (1) Geldfluss aus der operativen Gebarung (31 - 32)	-9 171,53	-13 100	3 928,47	-9 171,53	-13 100	3 928,47
SA 00	Nettoergebnis nach Zuweisung und Entnahmen von Haushaltsrücklagen (SA 0 +/- SU 23)	-9 171,53	-13 100	3 928,47			
SA 2	Saldo (2) Geldfluss aus der investiven Gebarung (33 - 34)				0,00	0	0,00
SA 3	Saldo (3) Nettofinanzierungssaldo (SA 1 + SA 2)				-9 171,53	-13 100	3 928,47
SA 4	Saldo (4) Geldfluss aus der Finanzierungstätigkeit (35 - 36)				0,00	0	0,00
SA 5	Saldo (5) Geldfluss aus der voranschlagswirksamen Gebarung (SA 3 + SA 4)				-9 171,53	-13 100	3 928,47
Ansatz 06000	Beiträge an Verbände, Vereine oder sonstige Organisationen	RA2021	VA2021	Differenz	RA2021	VA2021	Differenz
Konto		Ergebnisrechnung			Finanzierungsrechnung		
Operative Gebarung							
SU 21 / SU 31	Summe Erträge / Einzahlungen operative Gebarung	0,00	0	0,00	0,00	0	0,00
06000 726000	Mitgliedsbeiträge an Institutionen (Inl)	9 171,53	8 300	871,53	9 171,53	8 300	871,53
06000 726100	Mitgliedsbeitrag Dorf- u.Stadt erneuerung	0,00	3 300	-3 300,00	0,00	3 300	-3 300,00
06000 726200	Mitgliedsbeitrag Kleinregion G eMaPriMa	0,00	1 500	-1 500,00	0,00	1 500	-1 500,00
SU 22 / SU 32	Summe Aufwendungen / Auszahlungen operative Gebarung	9 171,53	13 100	-3 928,47	9 171,53	13 100	-3 928,47
SA 0 / SA 1	(0) Nettoergebnis (21 - 22) / Saldo (1) Geldfluss aus der operativen Gebarung (31 - 32)	-9 171,53	-13 100	3 928,47	-9 171,53	-13 100	3 928,47
SU 23	Summe Haushaltsrücklagen	0,00	0	0,00			
SA 00	Nettoergebnis nach Zuweisung und Entnahmen von Haushaltsrücklagen (SA 0 +/- SU 23)	-9 171,53	-13 100	3 928,47			
Investive Gebarung							
SU 33	Summe Einzahlungen investive Gebarung				0,00	0	0,00
SU 34	Summe Auszahlungen investive Gebarung				0,00	0	0,00
SA 2	Saldo (2) Geldfluss aus der investiven Gebarung (33 - 34)				0,00	0	0,00
SA 3	Saldo (3) Nettofinanzierungssaldo (SA 1 + SA 2)				-9 171,53	-13 100	3 928,47
Finanzierungstätigkeit							
SU 35	Summe Einzahlungen aus der Finanzierungstätigkeit				0,00	0	0,00
SU 36	Summe Auszahlungen aus der Finanzierungstätigkeit				0,00	0	0,00
SA 4	Saldo (4) Geldfluss aus der Finanzierungstätigkeit (35 - 36)				0,00	0	0,00
SA 5	Saldo (5) Geldfluss aus der voranschlagswirksamen Gebarung (SA 3 + SA 4)				-9 171,53	-13 100	3 928,47

UA 062	Ehrungen und Auszeichnungen	RA2021	VA2021	Differenz	RA2021	VA2021	Differenz
		Ergebnisrechnung			Finanzierungsrechnung		
SA 0 / SA 1	(0) Nettoergebnis (21 - 22) / Saldo (1) Geldfluss aus der operativen Gebarung (31 - 32)	-442,07	-3 000	2 557,93	-442,07	-3 000	2 557,93
SA 00	Nettoergebnis nach Zuweisung und Entnahmen von Haushaltsrücklagen (SA 0 +/- SU 23)	-442,07	-3 000	2 557,93			
SA 2	Saldo (2) Geldfluss aus der investiven Gebarung (33 - 34)				0,00	0	0,00
SA 3	Saldo (3) Nettofinanzierungssaldo (SA 1 + SA 2)				-442,07	-3 000	2 557,93
SA 4	Saldo (4) Geldfluss aus der Finanzierungstätigkeit (35 - 36)				0,00	0	0,00
SA 5	Saldo (5) Geldfluss aus der voranschlagswirksamen Gebarung (SA 3 + SA 4)				-442,07	-3 000	2 557,93
Ansatz 06200 Konto	Ehrungen und Auszeichnungen	RA2021	VA2021	Differenz	RA2021	VA2021	Differenz
		Ergebnisrechnung			Finanzierungsrechnung		
Operative Gebarung							
SU 21 / SU 31	Summe Erträge / Einzahlungen operative Gebarung	0,00	0	0,00	0,00	0	0,00
06200 413000	Ankauf von Ehrengeschenken	86,57	2 000	-1 913,43	86,57	2 000	-1 913,43
06200 728000	Ehrungen und Auszeichnungen	355,50	1 000	-644,50	355,50	1 000	-644,50
SU 22 / SU 32	Summe Aufwendungen / Auszahlungen operative Gebarung	442,07	3 000	-2 557,93	442,07	3 000	-2 557,93
SA 0 / SA 1	(0) Nettoergebnis (21 - 22) / Saldo (1) Geldfluss aus der operativen Gebarung (31 - 32)	-442,07	-3 000	2 557,93	-442,07	-3 000	2 557,93
SU 23	Summe Haushaltsrücklagen	0,00	0	0,00			
SA 00	Nettoergebnis nach Zuweisung und Entnahmen von Haushaltsrücklagen (SA 0 +/- SU 23)	-442,07	-3 000	2 557,93			
Investive Gebarung							
SU 33	Summe Einzahlungen investive Gebarung				0,00	0	0,00
SU 34	Summe Auszahlungen investive Gebarung				0,00	0	0,00
SA 2	Saldo (2) Geldfluss aus der investiven Gebarung (33 - 34)				0,00	0	0,00
SA 3	Saldo (3) Nettofinanzierungssaldo (SA 1 + SA 2)				-442,07	-3 000	2 557,93
Finanzierungstätigkeit							
SU 35	Summe Einzahlungen aus der Finanzierungstätigkeit				0,00	0	0,00
SU 36	Summe Auszahlungen aus der Finanzierungstätigkeit				0,00	0	0,00
SA 4	Saldo (4) Geldfluss aus der Finanzierungstätigkeit (35 - 36)				0,00	0	0,00
SA 5	Saldo (5) Geldfluss aus der voranschlagswirksamen Gebarung (SA 3 + SA 4)				-442,07	-3 000	2 557,93

UA 063	Städtekontakte und Partnerschaften	RA2021	VA2021	Differenz	RA2021	VA2021	Differenz
		Ergebnisrechnung			Finanzierungsrechnung		
SA 0 / SA 1	(0) Nettoergebnis (21 - 22) / Saldo (1) Geldfluss aus der operativen Gebarung (31 - 32)	0,00	-1 000	1 000,00	0,00	-1 000	1 000,00
SA 00	Nettoergebnis nach Zuweisung und Entnahmen von Haushaltsrücklagen (SA 0 +/- SU 23)	0,00	-1 000	1 000,00			
SA 2	Saldo (2) Geldfluss aus der investiven Gebarung (33 - 34)				0,00	0	0,00
SA 3	Saldo (3) Nettofinanzierungssaldo (SA 1 + SA 2)				0,00	-1 000	1 000,00
SA 4	Saldo (4) Geldfluss aus der Finanzierungstätigkeit (35 - 36)				0,00	0	0,00
SA 5	Saldo (5) Geldfluss aus der voranschlagswirksamen Gebarung (SA 3 + SA 4)				0,00	-1 000	1 000,00
Ansatz 06300	Städtekontakte und Partnerschaften	RA2021	VA2021	Differenz	RA2021	VA2021	Differenz
Konto		Ergebnisrechnung			Finanzierungsrechnung		
Operative Gebarung							
SU 21 / SU 31	Summe Erträge / Einzahlungen operative Gebarung	0,00	0	0,00	0,00	0	0,00
06300 729000	Partnerschaft Csestreg	0,00	1 000	-1 000,00	0,00	1 000	-1 000,00
SU 22 / SU 32	Summe Aufwendungen / Auszahlungen operative Gebarung	0,00	1 000	-1 000,00	0,00	1 000	-1 000,00
SA 0 / SA 1	(0) Nettoergebnis (21 - 22) / Saldo (1) Geldfluss aus der operativen Gebarung (31 - 32)	0,00	-1 000	1 000,00	0,00	-1 000	1 000,00
SU 23	Summe Haushaltsrücklagen	0,00	0	0,00			
SA 00	Nettoergebnis nach Zuweisung und Entnahmen von Haushaltsrücklagen (SA 0 +/- SU 23)	0,00	-1 000	1 000,00			
Investive Gebarung							
SU 33	Summe Einzahlungen investive Gebarung				0,00	0	0,00
SU 34	Summe Auszahlungen investive Gebarung				0,00	0	0,00
SA 2	Saldo (2) Geldfluss aus der investiven Gebarung (33 - 34)				0,00	0	0,00
SA 3	Saldo (3) Nettofinanzierungssaldo (SA 1 + SA 2)				0,00	-1 000	1 000,00
Finanzierungstätigkeit							
SU 35	Summe Einzahlungen aus der Finanzierungstätigkeit				0,00	0	0,00
SU 36	Summe Auszahlungen aus der Finanzierungstätigkeit				0,00	0	0,00
SA 4	Saldo (4) Geldfluss aus der Finanzierungstätigkeit (35 - 36)				0,00	0	0,00
SA 5	Saldo (5) Geldfluss aus der voranschlagswirksamen Gebarung (SA 3 + SA 4)				0,00	-1 000	1 000,00

A 09	Personalbetreuung	RA2021	VA2021	Differenz	RA2021	VA2021	Differenz
		Ergebnisrechnung			Finanzierungsrechnung		
SA 0 / SA 1	(0) Nettoergebnis (21 - 22) / Saldo (1) Geldfluss aus der operativen Gebarung (31 - 32)	-1 131,60	-13 000	11 868,40	-1 131,60	-13 000	11 868,40
SA 00	Nettoergebnis nach Zuweisung und Entnahmen von Haushaltsrücklagen (SA 0 +/- SU 23)	-1 131,60	-13 000	11 868,40			
SA 2	Saldo (2) Geldfluss aus der investiven Gebarung (33 - 34)				0,00	0	0,00
SA 3	Saldo (3) Nettofinanzierungssaldo (SA 1 + SA 2)				-1 131,60	-13 000	11 868,40
SA 4	Saldo (4) Geldfluss aus der Finanzierungstätigkeit (35 - 36)				0,00	0	0,00
SA 5	Saldo (5) Geldfluss aus der voranschlagswirksamen Gebarung (SA 3 + SA 4)				-1 131,60	-13 000	11 868,40
UA 091	Personalausbildung und Personalfortbildung	RA2021	VA2021	Differenz	RA2021	VA2021	Differenz
		Ergebnisrechnung			Finanzierungsrechnung		
SA 0 / SA 1	(0) Nettoergebnis (21 - 22) / Saldo (1) Geldfluss aus der operativen Gebarung (31 - 32)	-1 131,60	-13 000	11 868,40	-1 131,60	-13 000	11 868,40
SA 00	Nettoergebnis nach Zuweisung und Entnahmen von Haushaltsrücklagen (SA 0 +/- SU 23)	-1 131,60	-13 000	11 868,40			
SA 2	Saldo (2) Geldfluss aus der investiven Gebarung (33 - 34)				0,00	0	0,00
SA 3	Saldo (3) Nettofinanzierungssaldo (SA 1 + SA 2)				-1 131,60	-13 000	11 868,40
SA 4	Saldo (4) Geldfluss aus der Finanzierungstätigkeit (35 - 36)				0,00	0	0,00
SA 5	Saldo (5) Geldfluss aus der voranschlagswirksamen Gebarung (SA 3 + SA 4)				-1 131,60	-13 000	11 868,40

Ansatz 09100 Konto	Personalausbildung und Personalfortbildung	RA2021	VA2021	Differenz	RA2021	VA2021	Differenz
		Ergebnisrechnung			Finanzierungsrechnung		
Operative Gebarung							
SU 21 / SU 31	Summe Erträge / Einzahlungen operative Gebarung	0,00	0	0,00	0,00	0	0,00
09100 640000	Organisationsentwicklung	0,00	10 000	-10 000,00	0,00	10 000	-10 000,00
09100 728000	Schulungen der Bediensteten	1 131,60	3 000	-1 868,40	1 131,60	3 000	-1 868,40
SU 22 / SU 32	Summe Aufwendungen / Auszahlungen operative Gebarung	1 131,60	13 000	-11 868,40	1 131,60	13 000	-11 868,40
SA 0 / SA 1	(0) Nettoergebnis (21 - 22) / Saldo (1) Geldfluss aus der operativen Gebarung (31 - 32)	-1 131,60	-13 000	11 868,40	-1 131,60	-13 000	11 868,40
SU 23	Summe Haushaltsrücklagen	0,00	0	0,00			
SA 00	Nettoergebnis nach Zuweisung und Entnahmen von Haushaltsrücklagen (SA 0 +/- SU 23)	-1 131,60	-13 000	11 868,40			
Investive Gebarung							
SU 33	Summe Einzahlungen investive Gebarung				0,00	0	0,00
SU 34	Summe Auszahlungen investive Gebarung				0,00	0	0,00
SA 2	Saldo (2) Geldfluss aus der investiven Gebarung (33 - 34)				0,00	0	0,00
SA 3	Saldo (3) Nettofinanzierungssaldo (SA 1 + SA 2)				-1 131,60	-13 000	11 868,40
Finanzierungstätigkeit							
SU 35	Summe Einzahlungen aus der Finanzierungstätigkeit				0,00	0	0,00
SU 36	Summe Auszahlungen aus der Finanzierungstätigkeit				0,00	0	0,00
SA 4	Saldo (4) Geldfluss aus der Finanzierungstätigkeit (35 - 36)				0,00	0	0,00
SA 5	Saldo (5) Geldfluss aus der voranschlagswirksamen Gebarung (SA 3 + SA 4)				-1 131,60	-13 000	11 868,40

Detailnachweis der Konten

Einzelplan 1	Öffentliche Ordnung und Sicherheit (Länder und Gemeinden)	RA2021	VA2021	Differenz	RA2021	VA2021	Differenz
		Ergebnisrechnung			Finanzierungsrechnung		
SA 0 / SA 1	(0) Nettoergebnis (21 - 22) / Saldo (1) Geldfluss aus der operativen Gebarung (31 - 32)	-117 109,94	-80 600	-36 509,94	-64 301,84	-27 600	-36 701,84
SA 00	Nettoergebnis nach Zuweisung und Entnahmen von Haushaltsrücklagen (SA 0 +/- SU 23)	-117 109,94	-80 600	-36 509,94			
SA 2	Saldo (2) Geldfluss aus der investiven Gebarung (33 - 34)				-32 005,90	3 100	-35 105,90
SA 3	Saldo (3) Nettofinanzierungssaldo (SA 1 + SA 2)				-96 307,74	-24 500	-71 807,74
SA 4	Saldo (4) Geldfluss aus der Finanzierungstätigkeit (35 - 36)				-49 334,00	-49 300	-34,00
SA 5	Saldo (5) Geldfluss aus der voranschlagswirksamen Gebarung (SA 3 + SA 4)				-145 641,74	-73 800	-71 841,74
A 13	Sonderpolizei	RA2021	VA2021	Differenz	RA2021	VA2021	Differenz
		Ergebnisrechnung			Finanzierungsrechnung		
SA 0 / SA 1	(0) Nettoergebnis (21 - 22) / Saldo (1) Geldfluss aus der operativen Gebarung (31 - 32)	-3 701,30	-3 900	198,70	-4 243,30	-3 900	-343,30
SA 00	Nettoergebnis nach Zuweisung und Entnahmen von Haushaltsrücklagen (SA 0 +/- SU 23)	-3 701,30	-3 900	198,70			
SA 2	Saldo (2) Geldfluss aus der investiven Gebarung (33 - 34)				0,00	0	0,00
SA 3	Saldo (3) Nettofinanzierungssaldo (SA 1 + SA 2)				-4 243,30	-3 900	-343,30
SA 4	Saldo (4) Geldfluss aus der Finanzierungstätigkeit (35 - 36)				0,00	0	0,00
SA 5	Saldo (5) Geldfluss aus der voranschlagswirksamen Gebarung (SA 3 + SA 4)				-4 243,30	-3 900	-343,30
UA 131	Bau- und Feuerpolizei	RA2021	VA2021	Differenz	RA2021	VA2021	Differenz
		Ergebnisrechnung			Finanzierungsrechnung		
SA 0 / SA 1	(0) Nettoergebnis (21 - 22) / Saldo (1) Geldfluss aus der operativen Gebarung (31 - 32)	-3 715,86	-4 000	284,14	-4 257,86	-4 000	-257,86
SA 00	Nettoergebnis nach Zuweisung und Entnahmen von Haushaltsrücklagen (SA 0 +/- SU 23)	-3 715,86	-4 000	284,14			
SA 2	Saldo (2) Geldfluss aus der investiven Gebarung (33 - 34)				0,00	0	0,00
SA 3	Saldo (3) Nettofinanzierungssaldo (SA 1 + SA 2)				-4 257,86	-4 000	-257,86
SA 4	Saldo (4) Geldfluss aus der Finanzierungstätigkeit (35 - 36)				0,00	0	0,00
SA 5	Saldo (5) Geldfluss aus der voranschlagswirksamen Gebarung (SA 3 + SA 4)				-4 257,86	-4 000	-257,86

Ansatz 13100 Konto	Bau- und Feuerpolizei	RA2021	VA2021	Differenz	RA2021	VA2021	Differenz
		Ergebnisrechnung			Finanzierungsrechnung		
Operative Gebarung							
13100 828000	Rückersätze von Ausgaben	4 180,68	2 000	2 180,68	3 638,68	2 000	1 638,68
SU 21 / SU 31	Summe Erträge / Einzahlungen operative Gebarung	4 180,68	2 000	2 180,68	3 638,68	2 000	1 638,68
13100 728000	Entgelte an Bausachverständige	7 896,54	6 000	1 896,54	7 896,54	6 000	1 896,54
SU 22 / SU 32	Summe Aufwendungen / Auszahlungen operative Gebarung	7 896,54	6 000	1 896,54	7 896,54	6 000	1 896,54
SA 0 / SA 1	(0) Nettoergebnis (21 - 22) / Saldo (1) Geldfluss aus der operativen Gebarung (31 - 32)	-3 715,86	-4 000	284,14	-4 257,86	-4 000	-257,86
SU 23	Summe Haushaltsrücklagen	0,00	0	0,00			
SA 00	Nettoergebnis nach Zuweisung und Entnahmen von Haushaltsrücklagen (SA 0 +/- SU 23)	-3 715,86	-4 000	284,14			
Investive Gebarung							
SU 33	Summe Einzahlungen investive Gebarung				0,00	0	0,00
SU 34	Summe Auszahlungen investive Gebarung				0,00	0	0,00
SA 2	Saldo (2) Geldfluss aus der investiven Gebarung (33 - 34)				0,00	0	0,00
SA 3	Saldo (3) Nettofinanzierungssaldo (SA 1 + SA 2)				-4 257,86	-4 000	-257,86
Finanzierungstätigkeit							
SU 35	Summe Einzahlungen aus der Finanzierungstätigkeit				0,00	0	0,00
SU 36	Summe Auszahlungen aus der Finanzierungstätigkeit				0,00	0	0,00
SA 4	Saldo (4) Geldfluss aus der Finanzierungstätigkeit (35 - 36)				0,00	0	0,00
SA 5	Saldo (5) Geldfluss aus der voranschlagswirksamen Gebarung (SA 3 + SA 4)				-4 257,86	-4 000	-257,86
UA 133	Veterinärpolizei	RA2021	VA2021	Differenz	RA2021	VA2021	Differenz
		Ergebnisrechnung			Finanzierungsrechnung		
SA 0 / SA 1	(0) Nettoergebnis (21 - 22) / Saldo (1) Geldfluss aus der operativen Gebarung (31 - 32)	14,56	100	-85,44	14,56	100	-85,44
SA 00	Nettoergebnis nach Zuweisung und Entnahmen von Haushaltsrücklagen (SA 0 +/- SU 23)	14,56	100	-85,44			
SA 2	Saldo (2) Geldfluss aus der investiven Gebarung (33 - 34)				0,00	0	0,00
SA 3	Saldo (3) Nettofinanzierungssaldo (SA 1 + SA 2)				14,56	100	-85,44
SA 4	Saldo (4) Geldfluss aus der Finanzierungstätigkeit (35 - 36)				0,00	0	0,00
SA 5	Saldo (5) Geldfluss aus der voranschlagswirksamen Gebarung (SA 3 + SA 4)				14,56	100	-85,44

Ansatz 13300 Konto	Veterinärpolizei	RA2021	VA2021	Differenz	RA2021	VA2021	Differenz
		Ergebnisrechnung			Finanzierungsrechnung		
Operative Gebarung							
13300 808000	Erlöse für Hundemarken	14,56	100	-85,44	14,56	100	-85,44
SU 21 / SU 31	Summe Erträge / Einzahlungen operative Gebarung	14,56	100	-85,44	14,56	100	-85,44
SU 22 / SU 32	Summe Aufwendungen / Auszahlungen operative Gebarung	0,00	0	0,00	0,00	0	0,00
SA 0 / SA 1	(0) Nettoergebnis (21 - 22) / Saldo (1) Geldfluss aus der operativen Gebarung (31 - 32)	14,56	100	-85,44	14,56	100	-85,44
SU 23	Summe Haushaltsrücklagen	0,00	0	0,00			
SA 00	Nettoergebnis nach Zuweisung und Entnahmen von Haushaltsrücklagen (SA 0 +/- SU 23)	14,56	100	-85,44			
Investive Gebarung							
SU 33	Summe Einzahlungen investive Gebarung				0,00	0	0,00
SU 34	Summe Auszahlungen investive Gebarung				0,00	0	0,00
SA 2	Saldo (2) Geldfluss aus der investiven Gebarung (33 - 34)				0,00	0	0,00
SA 3	Saldo (3) Nettofinanzierungssaldo (SA 1 + SA 2)				14,56	100	-85,44
Finanzierungstätigkeit							
SU 35	Summe Einzahlungen aus der Finanzierungstätigkeit				0,00	0	0,00
SU 36	Summe Auszahlungen aus der Finanzierungstätigkeit				0,00	0	0,00
SA 4	Saldo (4) Geldfluss aus der Finanzierungstätigkeit (35 - 36)				0,00	0	0,00
SA 5	Saldo (5) Geldfluss aus der voranschlagswirksamen Gebarung (SA 3 + SA 4)				14,56	100	-85,44
A 16							
A 16	Feuerwehrwesen	RA2021	VA2021	Differenz	RA2021	VA2021	Differenz
		Ergebnisrechnung			Finanzierungsrechnung		
SA 0 / SA 1	(0) Nettoergebnis (21 - 22) / Saldo (1) Geldfluss aus der operativen Gebarung (31 - 32)	-113 032,44	-76 300	-36 732,44	-59 682,34	-23 300	-36 382,34
SA 00	Nettoergebnis nach Zuweisung und Entnahmen von Haushaltsrücklagen (SA 0 +/- SU 23)	-113 032,44	-76 300	-36 732,44			
SA 2	Saldo (2) Geldfluss aus der investiven Gebarung (33 - 34)				-32 005,90	3 100	-35 105,90
SA 3	Saldo (3) Nettofinanzierungssaldo (SA 1 + SA 2)				-91 688,24	-20 200	-71 488,24
SA 4	Saldo (4) Geldfluss aus der Finanzierungstätigkeit (35 - 36)				-49 334,00	-49 300	-34,00
SA 5	Saldo (5) Geldfluss aus der voranschlagswirksamen Gebarung (SA 3 + SA 4)				-141 022,24	-69 500	-71 522,24

UA 163	Freiwillige Feuerwehren	RA2021	VA2021	Differenz	RA2021	VA2021	Differenz
		Ergebnisrechnung			Finanzierungsrechnung		
SA 0 / SA 1	(0) Nettoergebnis (21 - 22) / Saldo (1) Geldfluss aus der operativen Gebarung (31 - 32)	-113 032,44	-76 300	-36 732,44	-59 682,34	-23 300	-36 382,34
SA 00	Nettoergebnis nach Zuweisung und Entnahmen von Haushaltsrücklagen (SA 0 +/- SU 23)	-113 032,44	-76 300	-36 732,44			
SA 2	Saldo (2) Geldfluss aus der investiven Gebarung (33 - 34)				-32 005,90	3 100	-35 105,90
SA 3	Saldo (3) Nettofinanzierungssaldo (SA 1 + SA 2)				-91 688,24	-20 200	-71 488,24
SA 4	Saldo (4) Geldfluss aus der Finanzierungstätigkeit (35 - 36)				-49 334,00	-49 300	-34,00
SA 5	Saldo (5) Geldfluss aus der voranschlagswirksamen Gebarung (SA 3 + SA 4)				-141 022,24	-69 500	-71 522,24

Ansatz 16300 Konto	Freiwillige Feuerwehren	RA2021	VA2021	Differenz	RA2021	VA2021	Differenz
		Ergebnisrechnung			Finanzierungsrechnung		
Operative Gebarung							
16300 813000	Erträge aus der Auflösung von Investitionszuschüssen	27 709,02	14 400	13 309,02			
16300 813100	Erträge aus der Auflösung von Investitionszuschüssen	0,00	14 500	-14 500,00			
16300 861200	Zinsenzuschüsse des Landes	3 609,35	3 600	9,35	3 609,35	3 600	9,35
SU 21 / SU 31	Summe Erträge / Einzahlungen operative Gebarung	31 318,37	32 500	-1 181,63	3 609,35	3 600	9,35
16300 454000	Reinigungsmittel	229,48	0	229,48	229,48	0	229,48
16300 600000	Strom	2 896,21	2 500	396,21	2 896,21	2 500	396,21
16300 600300	Energiebezüge Wärme	2 713,22	2 500	213,22	2 713,22	2 500	213,22
16300 614000	Instandhaltung von Gebäuden	115,63	0	115,63	115,63	0	115,63
16300 631000	Telekommunikationsdienste	298,65	300	-1,35	298,65	300	-1,35
16300 650000	Kreditzinsen	7 988,76	8 000	-11,24	7 988,76	8 000	-11,24
16300 670000	Versicherungen	-715,81	2 200	-2 915,81	-715,81	2 200	-2 915,81
16300 680000	Planmäßige Abschreibung	81 059,12	81 900	-840,88			
16300 711000	Gemeindeabgaben	2 289,75	2 000	289,75	2 289,75	2 000	289,75
16300 754000	Aufwendungen an Freiw.Feuerwehren	46 850,00	6 900	39 950,00	46 850,00	6 900	39 950,00
16300 754100	Zuwendungen Freiwillige Feuerwehr	625,80	2 500	-1 874,20	625,80	2 500	-1 874,20
SU 22 / SU 32	Summe Aufwendungen / Auszahlungen operative Gebarung	144 350,81	108 800	35 550,81	63 291,69	26 900	36 391,69
SA 0 / SA 1	(0) Nettoergebnis (21 - 22) / Saldo (1) Geldfluss aus der operativen Gebarung (31 - 32)	-113 032,44	-76 300	-36 732,44	-59 682,34	-23 300	-36 382,34
SU 23	Summe Haushaltsrücklagen	0,00	0	0,00			
SA 00	Nettoergebnis nach Zuweisung und Entnahmen von Haushaltsrücklagen (SA 0 +/- SU 23)	-113 032,44	-76 300	-36 732,44			
Investive Gebarung							
16300 301000	Kapitaltransfer Land - UST Vergütung FF-Auto				30 123,67	23 100	7 023,67
SU 33	Summe Einzahlungen investive Gebarung				30 123,67	23 100	7 023,67
16300 006000	Löschbrunnen Sanierung				472,00	0	472,00
16300 010000	Feuerwehrhaus Haindorf				12 615,82	0	12 615,82
16300 040100	Fahrzeuge				49 041,75	0	49 041,75
16300 050000	Sanierung Brunnen				0,00	8 000	-8 000,00
16300 050100	FF Gebäude Haindorf				0,00	12 000	-12 000,00
SU 34	Summe Auszahlungen investive Gebarung				62 129,57	20 000	42 129,57
SA 2	Saldo (2) Geldfluss aus der investiven Gebarung (33 - 34)				-32 005,90	3 100	-35 105,90
SA 3	Saldo (3) Nettofinanzierungssaldo (SA 1 + SA 2)				-91 688,24	-20 200	-71 488,24
Finanzierungstätigkeit							
SU 35	Summe Einzahlungen aus der Finanzierungstätigkeit				0,00	0	0,00
16300 346100	Tilgung von Bankdarlehen				49 334,00	49 300	34,00
SU 36	Summe Auszahlungen aus der Finanzierungstätigkeit				49 334,00	49 300	34,00
SA 4	Saldo (4) Geldfluss aus der Finanzierungstätigkeit (35 - 36)				-49 334,00	-49 300	-34,00
SA 5	Saldo (5) Geldfluss aus der voranschlagswirksamen Gebarung (SA 3 + SA 4)				-141 022,24	-69 500	-71 522,24

A 18	Landesverteidigung	RA2021	VA2021	Differenz	RA2021	VA2021	Differenz
		Ergebnisrechnung			Finanzierungsrechnung		
SA 0 / SA 1	(0) Nettoergebnis (21 - 22) / Saldo (1) Geldfluss aus der operativen Gebarung (31 - 32)	-376,20	-400	23,80	-376,20	-400	23,80
SA 00	Nettoergebnis nach Zuweisung und Entnahmen von Haushaltsrücklagen (SA 0 +/- SU 23)	-376,20	-400	23,80			
SA 2	Saldo (2) Geldfluss aus der investiven Gebarung (33 - 34)				0,00	0	0,00
SA 3	Saldo (3) Nettofinanzierungssaldo (SA 1 + SA 2)				-376,20	-400	23,80
SA 4	Saldo (4) Geldfluss aus der Finanzierungstätigkeit (35 - 36)				0,00	0	0,00
SA 5	Saldo (5) Geldfluss aus der voranschlagswirksamen Gebarung (SA 3 + SA 4)				-376,20	-400	23,80
UA 180	Zivilschutz	RA2021	VA2021	Differenz	RA2021	VA2021	Differenz
		Ergebnisrechnung			Finanzierungsrechnung		
SA 0 / SA 1	(0) Nettoergebnis (21 - 22) / Saldo (1) Geldfluss aus der operativen Gebarung (31 - 32)	-376,20	-400	23,80	-376,20	-400	23,80
SA 00	Nettoergebnis nach Zuweisung und Entnahmen von Haushaltsrücklagen (SA 0 +/- SU 23)	-376,20	-400	23,80			
SA 2	Saldo (2) Geldfluss aus der investiven Gebarung (33 - 34)				0,00	0	0,00
SA 3	Saldo (3) Nettofinanzierungssaldo (SA 1 + SA 2)				-376,20	-400	23,80
SA 4	Saldo (4) Geldfluss aus der Finanzierungstätigkeit (35 - 36)				0,00	0	0,00
SA 5	Saldo (5) Geldfluss aus der voranschlagswirksamen Gebarung (SA 3 + SA 4)				-376,20	-400	23,80

Ansatz 18000 Konto	Zivilschutz	RA2021	VA2021	Differenz	RA2021	VA2021	Differenz
		Ergebnisrechnung			Finanzierungsrechnung		
Operative Gebarung							
SU 21 / SU 31	Summe Erträge / Einzahlungen operative Gebarung	0,00	0	0,00	0,00	0	0,00
18000 726000	Mitgliedsbeitrag	376,20	400	-23,80	376,20	400	-23,80
SU 22 / SU 32	Summe Aufwendungen / Auszahlungen operative Gebarung	376,20	400	-23,80	376,20	400	-23,80
SA 0 / SA 1	(0) Nettoergebnis (21 - 22) / Saldo (1) Geldfluss aus der operativen Gebarung (31 - 32)	-376,20	-400	23,80	-376,20	-400	23,80
SU 23	Summe Haushaltsrücklagen	0,00	0	0,00			
SA 00	Nettoergebnis nach Zuweisung und Entnahmen von Haushaltsrücklagen (SA 0 +/- SU 23)	-376,20	-400	23,80			
Investive Gebarung							
SU 33	Summe Einzahlungen investive Gebarung				0,00	0	0,00
SU 34	Summe Auszahlungen investive Gebarung				0,00	0	0,00
SA 2	Saldo (2) Geldfluss aus der investiven Gebarung (33 - 34)				0,00	0	0,00
SA 3	Saldo (3) Nettofinanzierungssaldo (SA 1 + SA 2)				-376,20	-400	23,80
Finanzierungstätigkeit							
SU 35	Summe Einzahlungen aus der Finanzierungstätigkeit				0,00	0	0,00
SU 36	Summe Auszahlungen aus der Finanzierungstätigkeit				0,00	0	0,00
SA 4	Saldo (4) Geldfluss aus der Finanzierungstätigkeit (35 - 36)				0,00	0	0,00
SA 5	Saldo (5) Geldfluss aus der voranschlagswirksamen Gebarung (SA 3 + SA 4)				-376,20	-400	23,80

Detailnachweis der Konten

Einzelplan 2	Unterricht, Erziehung, Sport und Wissenschaft (Länder und Gemeinden)	RA2021	VA2021	Differenz	RA2021	VA2021	Differenz
		Ergebnisrechnung			Finanzierungsrechnung		
SA 0 / SA 1	(0) Nettoergebnis (21 - 22) / Saldo (1) Geldfluss aus der operativen Gebarung (31 - 32)	-573 273,72	-566 400	-6 873,72	-520 948,82	-515 800	-5 148,82
SA 00	Nettoergebnis nach Zuweisung und Entnahmen von Haushaltsrücklagen (SA 0 +/- SU 23)	-573 273,72	-566 400	-6 873,72			
SA 2	Saldo (2) Geldfluss aus der investiven Gebarung (33 - 34)				-640,83	-100	-540,83
SA 3	Saldo (3) Nettofinanzierungssaldo (SA 1 + SA 2)				-521 589,65	-515 900	-5 689,65
SA 4	Saldo (4) Geldfluss aus der Finanzierungstätigkeit (35 - 36)				-34 026,31	-34 000	-26,31
SA 5	Saldo (5) Geldfluss aus der voranschlagswirksamen Gebarung (SA 3 + SA 4)				-555 615,96	-549 900	-5 715,96
A 21	Allgemeinbildender Unterricht	RA2021	VA2021	Differenz	RA2021	VA2021	Differenz
		Ergebnisrechnung			Finanzierungsrechnung		
SA 0 / SA 1	(0) Nettoergebnis (21 - 22) / Saldo (1) Geldfluss aus der operativen Gebarung (31 - 32)	-256 720,68	-286 600	29 879,32	-260 478,80	-286 500	26 021,20
SA 00	Nettoergebnis nach Zuweisung und Entnahmen von Haushaltsrücklagen (SA 0 +/- SU 23)	-256 720,68	-286 600	29 879,32			
SA 2	Saldo (2) Geldfluss aus der investiven Gebarung (33 - 34)				-100,00	-100	0,00
SA 3	Saldo (3) Nettofinanzierungssaldo (SA 1 + SA 2)				-260 578,80	-286 600	26 021,20
SA 4	Saldo (4) Geldfluss aus der Finanzierungstätigkeit (35 - 36)				0,00	0	0,00
SA 5	Saldo (5) Geldfluss aus der voranschlagswirksamen Gebarung (SA 3 + SA 4)				-260 578,80	-286 600	26 021,20
UA 210	Allgemeinbildende Pflichtschulen, gemeinsame Kosten	RA2021	VA2021	Differenz	RA2021	VA2021	Differenz
		Ergebnisrechnung			Finanzierungsrechnung		
SA 0 / SA 1	(0) Nettoergebnis (21 - 22) / Saldo (1) Geldfluss aus der operativen Gebarung (31 - 32)	-2 045,15	-2 000	-45,15	-2 045,15	-2 000	-45,15
SA 00	Nettoergebnis nach Zuweisung und Entnahmen von Haushaltsrücklagen (SA 0 +/- SU 23)	-2 045,15	-2 000	-45,15			
SA 2	Saldo (2) Geldfluss aus der investiven Gebarung (33 - 34)				0,00	0	0,00
SA 3	Saldo (3) Nettofinanzierungssaldo (SA 1 + SA 2)				-2 045,15	-2 000	-45,15
SA 4	Saldo (4) Geldfluss aus der Finanzierungstätigkeit (35 - 36)				0,00	0	0,00
SA 5	Saldo (5) Geldfluss aus der voranschlagswirksamen Gebarung (SA 3 + SA 4)				-2 045,15	-2 000	-45,15

Ansatz 21000 Konto	Allgemeinbildende Pflichtschul en, gemeinsame Kosten	RA2021	VA2021	Differenz	RA2021	VA2021	Differenz
		Ergebnisrechnung			Finanzierungsrechnung		
Operative Gebarung							
SU 21 / SU 31	Summe Erträge / Einzahlungen operative Gebarung	0,00	0	0,00	0,00	0	0,00
21000 720000	Schulumlagen	2 045,15	2 000	45,15	2 045,15	2 000	45,15
SU 22 / SU 32	Summe Aufwendungen / Auszahlungen operative Gebarung	2 045,15	2 000	45,15	2 045,15	2 000	45,15
SA 0 / SA 1	(0) Nettoergebnis (21 - 22) / Saldo (1) Geldfluss aus der operativen Gebarung (31 - 32)	-2 045,15	-2 000	-45,15	-2 045,15	-2 000	-45,15
SU 23	Summe Haushaltsrücklagen	0,00	0	0,00			
SA 00	Nettoergebnis nach Zuweisung und Entnahmen von Haushaltsrücklagen (SA 0 +/- SU 23)	-2 045,15	-2 000	-45,15			
Investive Gebarung							
SU 33	Summe Einzahlungen investive Gebarung				0,00	0	0,00
SU 34	Summe Auszahlungen investive Gebarung				0,00	0	0,00
SA 2	Saldo (2) Geldfluss aus der investiven Gebarung (33 - 34)				0,00	0	0,00
SA 3	Saldo (3) Nettofinanzierungssaldo (SA 1 + SA 2)				-2 045,15	-2 000	-45,15
Finanzierungstätigkeit							
SU 35	Summe Einzahlungen aus der Finanzierungstätigkeit				0,00	0	0,00
SU 36	Summe Auszahlungen aus der Finanzierungstätigkeit				0,00	0	0,00
SA 4	Saldo (4) Geldfluss aus der Finanzierungstätigkeit (35 - 36)				0,00	0	0,00
SA 5	Saldo (5) Geldfluss aus der voranschlagswirksamen Gebarung (SA 3 + SA 4)				-2 045,15	-2 000	-45,15
UA 211	Volksschulen	RA2021	VA2021	Differenz	RA2021	VA2021	Differenz
		Ergebnisrechnung			Finanzierungsrechnung		
SA 0 / SA 1	(0) Nettoergebnis (21 - 22) / Saldo (1) Geldfluss aus der operativen Gebarung (31 - 32)	-135 934,07	-164 300	28 365,93	-135 934,07	-164 300	28 365,93
SA 00	Nettoergebnis nach Zuweisung und Entnahmen von Haushaltsrücklagen (SA 0 +/- SU 23)	-135 934,07	-164 300	28 365,93			
SA 2	Saldo (2) Geldfluss aus der investiven Gebarung (33 - 34)				0,00	0	0,00
SA 3	Saldo (3) Nettofinanzierungssaldo (SA 1 + SA 2)				-135 934,07	-164 300	28 365,93
SA 4	Saldo (4) Geldfluss aus der Finanzierungstätigkeit (35 - 36)				0,00	0	0,00
SA 5	Saldo (5) Geldfluss aus der voranschlagswirksamen Gebarung (SA 3 + SA 4)				-135 934,07	-164 300	28 365,93

Ansatz 21100 Konto	Volksschulen	RA2021	VA2021	Differenz	RA2021	VA2021	Differenz
		Ergebnisrechnung			Finanzierungsrechnung		
Operative Gebarung							
21100 827000	Personalkostenersatz	3 500,00	3 500	0,00	3 500,00	3 500	0,00
21100 828000	Überschuss Schulumlage - Volks schule	28 049,93	0	28 049,93	28 049,93	0	28 049,93
SU 21 / SU 31	Summe Erträge / Einzahlungen operative Gebarung	31 549,93	3 500	28 049,93	31 549,93	3 500	28 049,93
21100 400000	Geringwertige Wirtschaftsgüter des Anlagevermögens	0,00	300	-300,00	0,00	300	-300,00
21100 720000	Schulumlagen	167 484,00	167 500	-16,00	167 484,00	167 500	-16,00
SU 22 / SU 32	Summe Aufwendungen / Auszahlungen operative Gebarung	167 484,00	167 800	-316,00	167 484,00	167 800	-316,00
SA 0 / SA 1	(0) Nettoergebnis (21 - 22) / Saldo (1) Geldfluss aus der operativen Gebarung (31 - 32)	-135 934,07	-164 300	28 365,93	-135 934,07	-164 300	28 365,93
SU 23	Summe Haushaltsrücklagen	0,00	0	0,00			
SA 00	Nettoergebnis nach Zuweisung und Entnahmen von Haushaltsrücklagen (SA 0 +/- SU 23)	-135 934,07	-164 300	28 365,93			
Investive Gebarung							
SU 33	Summe Einzahlungen investive Gebarung				0,00	0	0,00
SU 34	Summe Auszahlungen investive Gebarung				0,00	0	0,00
SA 2	Saldo (2) Geldfluss aus der investiven Gebarung (33 - 34)				0,00	0	0,00
SA 3	Saldo (3) Nettofinanzierungssaldo (SA 1 + SA 2)				-135 934,07	-164 300	28 365,93
Finanzierungstätigkeit							
SU 35	Summe Einzahlungen aus der Finanzierungstätigkeit				0,00	0	0,00
SU 36	Summe Auszahlungen aus der Finanzierungstätigkeit				0,00	0	0,00
SA 4	Saldo (4) Geldfluss aus der Finanzierungstätigkeit (35 - 36)				0,00	0	0,00
SA 5	Saldo (5) Geldfluss aus der voranschlagswirksamen Gebarung (SA 3 + SA 4)				-135 934,07	-164 300	28 365,93
UA 212	Hauptschulen	RA2021	VA2021	Differenz	RA2021	VA2021	Differenz
		Ergebnisrechnung			Finanzierungsrechnung		
SA 0 / SA 1	(0) Nettoergebnis (21 - 22) / Saldo (1) Geldfluss aus der operativen Gebarung (31 - 32)	-118 641,46	-120 200	1 558,54	-122 499,58	-120 200	-2 299,58
SA 00	Nettoergebnis nach Zuweisung und Entnahmen von Haushaltsrücklagen (SA 0 +/- SU 23)	-118 641,46	-120 200	1 558,54			
SA 2	Saldo (2) Geldfluss aus der investiven Gebarung (33 - 34)				0,00	0	0,00
SA 3	Saldo (3) Nettofinanzierungssaldo (SA 1 + SA 2)				-122 499,58	-120 200	-2 299,58
SA 4	Saldo (4) Geldfluss aus der Finanzierungstätigkeit (35 - 36)				0,00	0	0,00
SA 5	Saldo (5) Geldfluss aus der voranschlagswirksamen Gebarung (SA 3 + SA 4)				-122 499,58	-120 200	-2 299,58

Ansatz 21200 Konto	Hauptschulen	RA2021	VA2021	Differenz	RA2021	VA2021	Differenz
		Ergebnisrechnung			Finanzierungsrechnung		
Operative Gebarung							
SU 21 / SU 31	Summe Erträge / Einzahlungen operative Gebarung	0,00	0	0,00	0,00	0	0,00
21200 720000	Schulumlagen	118 641,46	120 200	-1 558,54	122 499,58	120 200	2 299,58
SU 22 / SU 32	Summe Aufwendungen / Auszahlungen operative Gebarung	118 641,46	120 200	-1 558,54	122 499,58	120 200	2 299,58
SA 0 / SA 1	(0) Nettoergebnis (21 - 22) / Saldo (1) Geldfluss aus der operativen Gebarung (31 - 32)	-118 641,46	-120 200	1 558,54	-122 499,58	-120 200	-2 299,58
SU 23	Summe Haushaltsrücklagen	0,00	0	0,00			
SA 00	Nettoergebnis nach Zuweisung und Entnahmen von Haushaltsrücklagen (SA 0 +/- SU 23)	-118 641,46	-120 200	1 558,54			
Investive Gebarung							
SU 33	Summe Einzahlungen investive Gebarung				0,00	0	0,00
SU 34	Summe Auszahlungen investive Gebarung				0,00	0	0,00
SA 2	Saldo (2) Geldfluss aus der investiven Gebarung (33 - 34)				0,00	0	0,00
SA 3	Saldo (3) Nettofinanzierungssaldo (SA 1 + SA 2)				-122 499,58	-120 200	-2 299,58
Finanzierungstätigkeit							
SU 35	Summe Einzahlungen aus der Finanzierungstätigkeit				0,00	0	0,00
SU 36	Summe Auszahlungen aus der Finanzierungstätigkeit				0,00	0	0,00
SA 4	Saldo (4) Geldfluss aus der Finanzierungstätigkeit (35 - 36)				0,00	0	0,00
SA 5	Saldo (5) Geldfluss aus der voranschlagswirksamen Gebarung (SA 3 + SA 4)				-122 499,58	-120 200	-2 299,58
UA 219							
UA 219	Sonstige Einrichtungen und Maßnahmen	RA2021	VA2021	Differenz	RA2021	VA2021	Differenz
		Ergebnisrechnung			Finanzierungsrechnung		
SA 0 / SA 1	(0) Nettoergebnis (21 - 22) / Saldo (1) Geldfluss aus der operativen Gebarung (31 - 32)	-100,00	-100	0,00	0,00	0	0,00
SA 00	Nettoergebnis nach Zuweisung und Entnahmen von Haushaltsrücklagen (SA 0 +/- SU 23)	-100,00	-100	0,00			
SA 2	Saldo (2) Geldfluss aus der investiven Gebarung (33 - 34)				-100,00	-100	0,00
SA 3	Saldo (3) Nettofinanzierungssaldo (SA 1 + SA 2)				-100,00	-100	0,00
SA 4	Saldo (4) Geldfluss aus der Finanzierungstätigkeit (35 - 36)				0,00	0	0,00
SA 5	Saldo (5) Geldfluss aus der voranschlagswirksamen Gebarung (SA 3 + SA 4)				-100,00	-100	0,00

Ansatz 21900 Konto	Sonstige Einrichtungen und Maßnahmen	RA2021	VA2021	Differenz	RA2021	VA2021	Differenz
		Ergebnisrechnung			Finanzierungsrechnung		
Operative Gebarung							
SU 21 / SU 31	Summe Erträge / Einzahlungen operative Gebarung	0,00	0	0,00	0,00	0	0,00
21900 777000	Subventionen	100,00	100	0,00			
SU 22 / SU 32	Summe Aufwendungen / Auszahlungen operative Gebarung	100,00	100	0,00	0,00	0	0,00
SA 0 / SA 1	(0) Nettoergebnis (21 - 22) / Saldo (1) Geldfluss aus der operativen Gebarung (31 - 32)	-100,00	-100	0,00	0,00	0	0,00
SU 23	Summe Haushaltsrücklagen	0,00	0	0,00			
SA 00	Nettoergebnis nach Zuweisung und Entnahmen von Haushaltsrücklagen (SA 0 +/- SU 23)	-100,00	-100	0,00			
Investive Gebarung							
SU 33	Summe Einzahlungen investive Gebarung				0,00	0	0,00
21900 777000	Subventionen				100,00	100	0,00
SU 34	Summe Auszahlungen investive Gebarung				100,00	100	0,00
SA 2	Saldo (2) Geldfluss aus der investiven Gebarung (33 - 34)				-100,00	-100	0,00
SA 3	Saldo (3) Nettofinanzierungssaldo (SA 1 + SA 2)				-100,00	-100	0,00
Finanzierungstätigkeit							
SU 35	Summe Einzahlungen aus der Finanzierungstätigkeit				0,00	0	0,00
SU 36	Summe Auszahlungen aus der Finanzierungstätigkeit				0,00	0	0,00
SA 4	Saldo (4) Geldfluss aus der Finanzierungstätigkeit (35 - 36)				0,00	0	0,00
SA 5	Saldo (5) Geldfluss aus der voranschlagswirksamen Gebarung (SA 3 + SA 4)				-100,00	-100	0,00
A 22							
A 22	Berufsbildender Unterricht; Anstalten der Lehrer- und Erzieherbildung	RA2021	VA2021	Differenz	RA2021	VA2021	Differenz
		Ergebnisrechnung			Finanzierungsrechnung		
SA 0 / SA 1	(0) Nettoergebnis (21 - 22) / Saldo (1) Geldfluss aus der operativen Gebarung (31 - 32)	-6 360,00	-6 000	-360,00	-6 360,00	-6 000	-360,00
SA 00	Nettoergebnis nach Zuweisung und Entnahmen von Haushaltsrücklagen (SA 0 +/- SU 23)	-6 360,00	-6 000	-360,00			
SA 2	Saldo (2) Geldfluss aus der investiven Gebarung (33 - 34)				0,00	0	0,00
SA 3	Saldo (3) Nettofinanzierungssaldo (SA 1 + SA 2)				-6 360,00	-6 000	-360,00
SA 4	Saldo (4) Geldfluss aus der Finanzierungstätigkeit (35 - 36)				0,00	0	0,00
SA 5	Saldo (5) Geldfluss aus der voranschlagswirksamen Gebarung (SA 3 + SA 4)				-6 360,00	-6 000	-360,00

UA 220	Berufsbildende Pflichtschulen	RA2021	VA2021	Differenz	RA2021	VA2021	Differenz
		Ergebnisrechnung			Finanzierungsrechnung		
SA 0 / SA 1	(0) Nettoergebnis (21 - 22) / Saldo (1) Geldfluss aus der operativen Gebarung (31 - 32)	-6 360,00	-6 000	-360,00	-6 360,00	-6 000	-360,00
SA 00	Nettoergebnis nach Zuweisung und Entnahmen von Haushaltsrücklagen (SA 0 +/- SU 23)	-6 360,00	-6 000	-360,00			
SA 2	Saldo (2) Geldfluss aus der investiven Gebarung (33 - 34)				0,00	0	0,00
SA 3	Saldo (3) Nettofinanzierungssaldo (SA 1 + SA 2)				-6 360,00	-6 000	-360,00
SA 4	Saldo (4) Geldfluss aus der Finanzierungstätigkeit (35 - 36)				0,00	0	0,00
SA 5	Saldo (5) Geldfluss aus der voranschlagswirksamen Gebarung (SA 3 + SA 4)				-6 360,00	-6 000	-360,00
Ansatz 22000 Konto	Berufsbildende Pflichtschulen	RA2021	VA2021	Differenz	RA2021	VA2021	Differenz
		Ergebnisrechnung			Finanzierungsrechnung		
Operative Gebarung							
SU 21 / SU 31	Summe Erträge / Einzahlungen operative Gebarung	0,00	0	0,00	0,00	0	0,00
22000 729000	Berufschulerhaltungsbeitrag	6 360,00	6 000	360,00	6 360,00	6 000	360,00
SU 22 / SU 32	Summe Aufwendungen / Auszahlungen operative Gebarung	6 360,00	6 000	360,00	6 360,00	6 000	360,00
SA 0 / SA 1	(0) Nettoergebnis (21 - 22) / Saldo (1) Geldfluss aus der operativen Gebarung (31 - 32)	-6 360,00	-6 000	-360,00	-6 360,00	-6 000	-360,00
SU 23	Summe Haushaltsrücklagen	0,00	0	0,00			
SA 00	Nettoergebnis nach Zuweisung und Entnahmen von Haushaltsrücklagen (SA 0 +/- SU 23)	-6 360,00	-6 000	-360,00			
Investive Gebarung							
SU 33	Summe Einzahlungen investive Gebarung				0,00	0	0,00
SU 34	Summe Auszahlungen investive Gebarung				0,00	0	0,00
SA 2	Saldo (2) Geldfluss aus der investiven Gebarung (33 - 34)				0,00	0	0,00
SA 3	Saldo (3) Nettofinanzierungssaldo (SA 1 + SA 2)				-6 360,00	-6 000	-360,00
Finanzierungstätigkeit							
SU 35	Summe Einzahlungen aus der Finanzierungstätigkeit				0,00	0	0,00
SU 36	Summe Auszahlungen aus der Finanzierungstätigkeit				0,00	0	0,00
SA 4	Saldo (4) Geldfluss aus der Finanzierungstätigkeit (35 - 36)				0,00	0	0,00
SA 5	Saldo (5) Geldfluss aus der voranschlagswirksamen Gebarung (SA 3 + SA 4)				-6 360,00	-6 000	-360,00

A 23	Förderung des Unterrichts	RA2021	VA2021	Differenz	RA2021	VA2021	Differenz
		Ergebnisrechnung			Finanzierungsrechnung		
SA 0 / SA 1	(0) Nettoergebnis (21 - 22) / Saldo (1) Geldfluss aus der operativen Gebarung (31 - 32)	-1 318,50	-1 400	81,50	-1 318,50	-1 400	81,50
SA 00	Nettoergebnis nach Zuweisung und Entnahmen von Haushaltsrücklagen (SA 0 +/- SU 23)	-1 318,50	-1 400	81,50			
SA 2	Saldo (2) Geldfluss aus der investiven Gebarung (33 - 34)				0,00	0	0,00
SA 3	Saldo (3) Nettofinanzierungssaldo (SA 1 + SA 2)				-1 318,50	-1 400	81,50
SA 4	Saldo (4) Geldfluss aus der Finanzierungstätigkeit (35 - 36)				0,00	0	0,00
SA 5	Saldo (5) Geldfluss aus der voranschlagswirksamen Gebarung (SA 3 + SA 4)				-1 318,50	-1 400	81,50
UA 232	Schülerbetreuung	RA2021	VA2021	Differenz	RA2021	VA2021	Differenz
		Ergebnisrechnung			Finanzierungsrechnung		
SA 0 / SA 1	(0) Nettoergebnis (21 - 22) / Saldo (1) Geldfluss aus der operativen Gebarung (31 - 32)	-1 318,50	-1 400	81,50	-1 318,50	-1 400	81,50
SA 00	Nettoergebnis nach Zuweisung und Entnahmen von Haushaltsrücklagen (SA 0 +/- SU 23)	-1 318,50	-1 400	81,50			
SA 2	Saldo (2) Geldfluss aus der investiven Gebarung (33 - 34)				0,00	0	0,00
SA 3	Saldo (3) Nettofinanzierungssaldo (SA 1 + SA 2)				-1 318,50	-1 400	81,50
SA 4	Saldo (4) Geldfluss aus der Finanzierungstätigkeit (35 - 36)				0,00	0	0,00
SA 5	Saldo (5) Geldfluss aus der voranschlagswirksamen Gebarung (SA 3 + SA 4)				-1 318,50	-1 400	81,50

Ansatz 23200 Konto	Schülerbetreuung	RA2021	VA2021	Differenz	RA2021	VA2021	Differenz
		Ergebnisrechnung			Finanzierungsrechnung		
Operative Gebarung							
SU 21 / SU 31	Summe Erträge / Einzahlungen operative Gebarung	0,00	0	0,00	0,00	0	0,00
23200 413000	Schülerlotsen	1 318,50	1 400	-81,50	1 318,50	1 400	-81,50
SU 22 / SU 32	Summe Aufwendungen / Auszahlungen operative Gebarung	1 318,50	1 400	-81,50	1 318,50	1 400	-81,50
SA 0 / SA 1	(0) Nettoergebnis (21 - 22) / Saldo (1) Geldfluss aus der operativen Gebarung (31 - 32)	-1 318,50	-1 400	81,50	-1 318,50	-1 400	81,50
SU 23	Summe Haushaltsrücklagen	0,00	0	0,00			
SA 00	Nettoergebnis nach Zuweisung und Entnahmen von Haushaltsrücklagen (SA 0 +/- SU 23)	-1 318,50	-1 400	81,50			
Investive Gebarung							
SU 33	Summe Einzahlungen investive Gebarung				0,00	0	0,00
SU 34	Summe Auszahlungen investive Gebarung				0,00	0	0,00
SA 2	Saldo (2) Geldfluss aus der investiven Gebarung (33 - 34)				0,00	0	0,00
SA 3	Saldo (3) Nettofinanzierungssaldo (SA 1 + SA 2)				-1 318,50	-1 400	81,50
Finanzierungstätigkeit							
SU 35	Summe Einzahlungen aus der Finanzierungstätigkeit				0,00	0	0,00
SU 36	Summe Auszahlungen aus der Finanzierungstätigkeit				0,00	0	0,00
SA 4	Saldo (4) Geldfluss aus der Finanzierungstätigkeit (35 - 36)				0,00	0	0,00
SA 5	Saldo (5) Geldfluss aus der voranschlagswirksamen Gebarung (SA 3 + SA 4)				-1 318,50	-1 400	81,50
A 24							
A 24	Vorschulische Erziehung	RA2021	VA2021	Differenz	RA2021	VA2021	Differenz
		Ergebnisrechnung			Finanzierungsrechnung		
SA 0 / SA 1	(0) Nettoergebnis (21 - 22) / Saldo (1) Geldfluss aus der operativen Gebarung (31 - 32)	-254 032,80	-227 700	-26 332,80	-237 748,21	-207 800	-29 948,21
SA 00	Nettoergebnis nach Zuweisung und Entnahmen von Haushaltsrücklagen (SA 0 +/- SU 23)	-254 032,80	-227 700	-26 332,80			
SA 2	Saldo (2) Geldfluss aus der investiven Gebarung (33 - 34)				-540,83	0	-540,83
SA 3	Saldo (3) Nettofinanzierungssaldo (SA 1 + SA 2)				-238 289,04	-207 800	-30 489,04
SA 4	Saldo (4) Geldfluss aus der Finanzierungstätigkeit (35 - 36)				0,00	0	0,00
SA 5	Saldo (5) Geldfluss aus der voranschlagswirksamen Gebarung (SA 3 + SA 4)				-238 289,04	-207 800	-30 489,04

UA 240	Kindergärten	RA2021	VA2021	Differenz	RA2021	VA2021	Differenz
		Ergebnisrechnung			Finanzierungsrechnung		
SA 0 / SA 1	(0) Nettoergebnis (21 - 22) / Saldo (1) Geldfluss aus der operativen Gebarung (31 - 32)	-254 032,80	-227 700	-26 332,80	-237 748,21	-207 800	-29 948,21
SA 00	Nettoergebnis nach Zuweisung und Entnahmen von Haushaltsrücklagen (SA 0 +/- SU 23)	-254 032,80	-227 700	-26 332,80			
SA 2	Saldo (2) Geldfluss aus der investiven Gebarung (33 - 34)				-540,83	0	-540,83
SA 3	Saldo (3) Nettofinanzierungssaldo (SA 1 + SA 2)				-238 289,04	-207 800	-30 489,04
SA 4	Saldo (4) Geldfluss aus der Finanzierungstätigkeit (35 - 36)				0,00	0	0,00
SA 5	Saldo (5) Geldfluss aus der voranschlagswirksamen Gebarung (SA 3 + SA 4)				-238 289,04	-207 800	-30 489,04
Ansatz 24000 Konto	Kindergärten	RA2021	VA2021	Differenz	RA2021	VA2021	Differenz
		Ergebnisrechnung			Finanzierungsrechnung		
Operative Gebarung							
24000 810000	Beiträge Spiel- u. Beschäftigten gsmaterial	6 479,62	8 500	-2 020,38	6 930,68	8 500	-1 569,32
24000 810100	Erträge aus Leistungen Nachmittagsbetreuung	1 023,21	3 000	-1 976,79	1 084,03	3 000	-1 915,97
24000 813000	Erträge aus der Auflösung von Investitionszuschüssen (Kapitaltransfers) Lebensmittel	6 596,97	0	6 596,97			
24000 813200	Erträge aus der Auflösung von Investitionszuschüssen (Kapitaltransfers)	0,00	4 000	-4 000,00			
24000 816000	Veräußerung von bezogenen Lebensmitteln	923,08	2 600	-1 676,92	1 075,04	2 600	-1 524,96
24000 816100	Ferienbetreuung	451,92	1 000	-548,08	560,92	1 000	-439,08
24000 817400	Erträge aus der Auflösung Abfertigungsrückstellung	3 125,67	0	3 125,67			
24000 828000	Ersätze f. Beförderung von Kindern	2 298,60	2 000	298,60	2 298,60	2 000	298,60
24000 861100	Transfers von Ländern, Landesfonds und Landeskammern	500,00	0	500,00	500,00	0	500,00
24000 861300	Zinsenzuschuss des Landes	1 293,15	1 500	-206,85	1 293,15	1 500	-206,85
24000 863000	Transfers von sonstigen Trägern öffentlichen Rechts und Sozialversicherungsträgern	1 062,58	0	1 062,58	1 062,58	0	1 062,58
SU 21 / SU 31	Summe Erträge / Einzahlungen operative Gebarung	23 754,80	22 600	1 154,80	14 805,00	18 600	-3 795,00
24000 400000	Dienstbekleidung	861,50	200	661,50	861,50	200	661,50
24000 400100	Geringwertige Wirtschaftsgüter des Anlagevermögens	6 134,94	8 000	-1 865,06	6 134,94	8 000	-1 865,06
24000 430000	Lebensmittel	2 117,39	2 000	117,39	2 117,39	2 000	117,39
24000 451000	Brennstoffe - Pellets	3 682,51	4 000	-317,49	3 682,51	4 000	-317,49
24000 454000	Reinigungsmittel	3 561,20	3 000	561,20	3 561,20	3 000	561,20
24000 455000	Chemische und sonstige artverwandte Mittel	0,00	100	-100,00	0,00	100	-100,00
24000 456000	Schreib-, Zeichen- und sonstige Büromittel	291,80	700	-408,20	291,80	700	-408,20
24000 457000	Druckwerke	138,02	300	-161,98	138,02	300	-161,98
24000 458000	Mittel zur ärztlichen Betreuung und Gesundheitsvorsorge	97,60	100	-2,40	97,60	100	-2,40
24000 459000	Sonstige Verbrauchsgüter	194,75	500	-305,25	194,75	500	-305,25
24000 511000	Vertragsbedienstete in handwerklicher Verwendung	150 572,16	130 200	20 372,16	151 449,16	130 200	21 249,16
24000 522000	Angestellte nicht ganzjährig beschäftigt	-117,47	0	-117,47	-117,47	0	-117,47
24000 523000	Geldbezüge für sonst. Bed.(Arb.n.ganzj.)	4 571,04	1 000	3 571,04	4 571,04	1 000	3 571,04
24000 569000	Sonstige Nebengebühren	175,87	200	-24,13	175,87	200	-24,13
24000 580000	Dienstgeberbeiträge zum Ausgleichsfonds für Familienbeihilfe	6 562,15	5 400	1 162,15	6 562,15	5 400	1 162,15

Ansatz 24000 Konto	Kindergärten	RA2021	VA2021	Differenz	RA2021	VA2021	Differenz
		Ergebnisrechnung			Finanzierungsrechnung		
24000 582000	Dienstgeberbeiträge zur sozial en Sicherheit	38 434,20	27 600	10 834,20	38 434,20	27 600	10 834,20
24000 591000	Dotierung von Rückstellungen f ür Abfertigungen	706,56	1 000	-293,44			
24000 592000	Dotierung von Rückstellungen f ür Jubiläumszuwendungen	2 189,50	500	1 689,50			
24000 593000	Dotierung von Rückstellungen f ür nicht konsumierte Urlaube	212,26	0	212,26			
24000 600000	Strom	2 195,69	2 300	-104,31	2 195,69	2 300	-104,31
24000 613000	Instandhaltung von Grundstücks einrichtungen	893,00	6 000	-5 107,00	893,00	6 000	-5 107,00
24000 614000	Instandhaltung von Gebäuden	1 153,00	5 000	-3 847,00	1 153,00	5 000	-3 847,00
24000 618000	Instandhaltung von sonstigen A nlagen	48,58	2 000	-1 951,42	48,58	2 000	-1 951,42
24000 621000	Transport Kindergartenkinder	2 455,42	2 000	455,42	2 455,42	2 000	455,42
24000 631000	Telefon, Telegraf, Telex	528,63	500	28,63	528,63	500	28,63
24000 640000	Prüfungskosten	0,00	200	-200,00	0,00	200	-200,00
24000 670000	Versicherungen	1 902,13	1 900	2,13	1 902,13	1 900	2,13
24000 680000	Planmäßige Abschreibung	23 003,07	22 400	603,07			
24000 710000	Öffentliche Abgaben - Ausgaben	0,00	100	-100,00	0,00	100	-100,00
24000 711000	Betriebskosten	1 870,80	2 000	-129,20	1 870,80	2 000	-129,20
24000 720000	Kosten Verwaltungsaufwand	20 332,75	17 400	2 932,75	20 332,75	17 400	2 932,75
24000 723000	Amtspauschalien und Repräsen tationsaufwendungen	91,71	0	91,71	91,71	0	91,71
24000 724000	Reisegebühren	343,11	200	143,11	343,11	200	143,11
24000 728000	Schulungen der Bediensteten	0,00	500	-500,00	0,00	500	-500,00
24000 728100	Entgelte für sonstige Leistung en	1 701,09	3 000	-1 298,91	1 701,09	3 000	-1 298,91
24000 728200	Rauchfangkehrergebühren	882,64	0	882,64	882,64	0	882,64
SU 22 / SU 32	Summe Aufwendungen / Auszahlungen operative Gebarung	277 787,60	250 300	27 487,60	252 553,21	226 400	26 153,21
SA 0 / SA 1	(0) Nettoergebnis (21 - 22) / Saldo (1) Geldfluss aus der operativen Gebarung (31 - 32)	-254 032,80	-227 700	-26 332,80	-237 748,21	-207 800	-29 948,21
SU 23	Summe Haushaltsrücklagen	0,00	0	0,00			
SA 00	Nettoergebnis nach Zuweisung und Entnahmen von Haushaltsrücklagen (SA 0 +/- SU 23)	-254 032,80	-227 700	-26 332,80			
Investive Gebarung							
SU 33	Summe Einzahlungen investive Gebarung				0,00	0	0,00
24000 042000	Amts-, Betriebs- und Geschäftsausstattung				540,83	0	540,83
SU 34	Summe Auszahlungen investive Gebarung				540,83	0	540,83
SA 2	Saldo (2) Geldfluss aus der investiven Gebarung (33 - 34)				-540,83	0	-540,83
SA 3	Saldo (3) Nettofinanzierungssaldo (SA 1 + SA 2)				-238 289,04	-207 800	-30 489,04
Finanzierungstätigkeit							
SU 35	Summe Einzahlungen aus der Finanzierungstätigkeit				0,00	0	0,00
SU 36	Summe Auszahlungen aus der Finanzierungstätigkeit				0,00	0	0,00
SA 4	Saldo (4) Geldfluss aus der Finanzierungstätigkeit (35 - 36)				0,00	0	0,00
SA 5	Saldo (5) Geldfluss aus der voranschlagswirksamen Gebarung (SA 3 + SA 4)				-238 289,04	-207 800	-30 489,04

A 25	Außerschulische Jugenderziehung	RA2021	VA2021	Differenz	RA2021	VA2021	Differenz
		Ergebnisrechnung			Finanzierungsrechnung		
SA 0 / SA 1	(0) Nettoergebnis (21 - 22) / Saldo (1) Geldfluss aus der operativen Gebarung (31 - 32)	2 051,33	2 600	-548,67	2 051,33	2 600	-548,67
SA 00	Nettoergebnis nach Zuweisung und Entnahmen von Haushaltsrücklagen (SA 0 +/- SU 23)	2 051,33	2 600	-548,67			
SA 2	Saldo (2) Geldfluss aus der investiven Gebarung (33 - 34)				0,00	0	0,00
SA 3	Saldo (3) Nettofinanzierungssaldo (SA 1 + SA 2)				2 051,33	2 600	-548,67
SA 4	Saldo (4) Geldfluss aus der Finanzierungstätigkeit (35 - 36)				0,00	0	0,00
SA 5	Saldo (5) Geldfluss aus der voranschlagswirksamen Gebarung (SA 3 + SA 4)				2 051,33	2 600	-548,67
UA 250	Schülerhorte	RA2021	VA2021	Differenz	RA2021	VA2021	Differenz
		Ergebnisrechnung			Finanzierungsrechnung		
SA 0 / SA 1	(0) Nettoergebnis (21 - 22) / Saldo (1) Geldfluss aus der operativen Gebarung (31 - 32)	3 191,33	3 800	-608,67	3 191,33	3 800	-608,67
SA 00	Nettoergebnis nach Zuweisung und Entnahmen von Haushaltsrücklagen (SA 0 +/- SU 23)	3 191,33	3 800	-608,67			
SA 2	Saldo (2) Geldfluss aus der investiven Gebarung (33 - 34)				0,00	0	0,00
SA 3	Saldo (3) Nettofinanzierungssaldo (SA 1 + SA 2)				3 191,33	3 800	-608,67
SA 4	Saldo (4) Geldfluss aus der Finanzierungstätigkeit (35 - 36)				0,00	0	0,00
SA 5	Saldo (5) Geldfluss aus der voranschlagswirksamen Gebarung (SA 3 + SA 4)				3 191,33	3 800	-608,67

Ansatz 25000 Konto	Schülerhorte	RA2021	VA2021	Differenz	RA2021	VA2021	Differenz
		Ergebnisrechnung			Finanzierungsrechnung		
Operative Gebarung							
25000 811000	Mieten und Betriebskostenersatz	4 932,30	5 300	-367,70	4 932,30	5 300	-367,70
SU 21 / SU 31	Summe Erträge / Einzahlungen operative Gebarung	4 932,30	5 300	-367,70	4 932,30	5 300	-367,70
25000 600000	Strom	844,64	900	-55,36	844,64	900	-55,36
25000 614000	Instandhaltung von Gebäuden	408,67	0	408,67	408,67	0	408,67
25000 640000	Prüfungskosten	0,00	100	-100,00	0,00	100	-100,00
25000 670000	Versicherungen	487,66	500	-12,34	487,66	500	-12,34
SU 22 / SU 32	Summe Aufwendungen / Auszahlungen operative Gebarung	1 740,97	1 500	240,97	1 740,97	1 500	240,97
SA 0 / SA 1	(0) Nettoergebnis (21 - 22) / Saldo (1) Geldfluss aus der operativen Gebarung (31 - 32)	3 191,33	3 800	-608,67	3 191,33	3 800	-608,67
SU 23	Summe Haushaltsrücklagen	0,00	0	0,00			
SA 00	Nettoergebnis nach Zuweisung und Entnahmen von Haushaltsrücklagen (SA 0 +/- SU 23)	3 191,33	3 800	-608,67			
Investive Gebarung							
SU 33	Summe Einzahlungen investive Gebarung				0,00	0	0,00
SU 34	Summe Auszahlungen investive Gebarung				0,00	0	0,00
SA 2	Saldo (2) Geldfluss aus der investiven Gebarung (33 - 34)				0,00	0	0,00
SA 3	Saldo (3) Nettofinanzierungssaldo (SA 1 + SA 2)				3 191,33	3 800	-608,67
Finanzierungstätigkeit							
SU 35	Summe Einzahlungen aus der Finanzierungstätigkeit				0,00	0	0,00
SU 36	Summe Auszahlungen aus der Finanzierungstätigkeit				0,00	0	0,00
SA 4	Saldo (4) Geldfluss aus der Finanzierungstätigkeit (35 - 36)				0,00	0	0,00
SA 5	Saldo (5) Geldfluss aus der voranschlagswirksamen Gebarung (SA 3 + SA 4)				3 191,33	3 800	-608,67
UA 259	Sonstige Einrichtungen und Maßnahmen	RA2021	VA2021	Differenz	RA2021	VA2021	Differenz
		Ergebnisrechnung			Finanzierungsrechnung		
SA 0 / SA 1	(0) Nettoergebnis (21 - 22) / Saldo (1) Geldfluss aus der operativen Gebarung (31 - 32)	-1 140,00	-1 200	60,00	-1 140,00	-1 200	60,00
SA 00	Nettoergebnis nach Zuweisung und Entnahmen von Haushaltsrücklagen (SA 0 +/- SU 23)	-1 140,00	-1 200	60,00			
SA 2	Saldo (2) Geldfluss aus der investiven Gebarung (33 - 34)				0,00	0	0,00
SA 3	Saldo (3) Nettofinanzierungssaldo (SA 1 + SA 2)				-1 140,00	-1 200	60,00
SA 4	Saldo (4) Geldfluss aus der Finanzierungstätigkeit (35 - 36)				0,00	0	0,00
SA 5	Saldo (5) Geldfluss aus der voranschlagswirksamen Gebarung (SA 3 + SA 4)				-1 140,00	-1 200	60,00

Ansatz 25900 Konto	Sonstige Einrichtungen und Maßnahmen	RA2021	VA2021	Differenz	RA2021	VA2021	Differenz
		Ergebnisrechnung			Finanzierungsrechnung		
Operative Gebarung							
SU 21 / SU 31	Summe Erträge / Einzahlungen operative Gebarung	0,00	0	0,00	0,00	0	0,00
25900 757000	Subventionen zur Jugendförderung	500,00	1 100	-600,00	500,00	1 100	-600,00
25900 757100	Subvention Pfadfindergilde	100,00	100	0,00	100,00	100	0,00
25900 757200	Erlebnissportwoche Förderung	540,00	0	540,00	540,00	0	540,00
SU 22 / SU 32	Summe Aufwendungen / Auszahlungen operative Gebarung	1 140,00	1 200	-60,00	1 140,00	1 200	-60,00
SA 0 / SA 1	(0) Nettoergebnis (21 - 22) / Saldo (1) Geldfluss aus der operativen Gebarung (31 - 32)	-1 140,00	-1 200	60,00	-1 140,00	-1 200	60,00
SU 23	Summe Haushaltsrücklagen	0,00	0	0,00			
SA 00	Nettoergebnis nach Zuweisung und Entnahmen von Haushaltsrücklagen (SA 0 +/- SU 23)	-1 140,00	-1 200	60,00			
Investive Gebarung							
SU 33	Summe Einzahlungen investive Gebarung				0,00	0	0,00
SU 34	Summe Auszahlungen investive Gebarung				0,00	0	0,00
SA 2	Saldo (2) Geldfluss aus der investiven Gebarung (33 - 34)				0,00	0	0,00
SA 3	Saldo (3) Nettofinanzierungssaldo (SA 1 + SA 2)				-1 140,00	-1 200	60,00
Finanzierungstätigkeit							
SU 35	Summe Einzahlungen aus der Finanzierungstätigkeit				0,00	0	0,00
SU 36	Summe Auszahlungen aus der Finanzierungstätigkeit				0,00	0	0,00
SA 4	Saldo (4) Geldfluss aus der Finanzierungstätigkeit (35 - 36)				0,00	0	0,00
SA 5	Saldo (5) Geldfluss aus der voranschlagswirksamen Gebarung (SA 3 + SA 4)				-1 140,00	-1 200	60,00
A 26	Sport und außerschulische Leibeserziehung	RA2021	VA2021	Differenz	RA2021	VA2021	Differenz
		Ergebnisrechnung			Finanzierungsrechnung		
SA 0 / SA 1	(0) Nettoergebnis (21 - 22) / Saldo (1) Geldfluss aus der operativen Gebarung (31 - 32)	-55 299,82	-45 000	-10 299,82	-15 501,39	-14 400	-1 101,39
SA 00	Nettoergebnis nach Zuweisung und Entnahmen von Haushaltsrücklagen (SA 0 +/- SU 23)	-55 299,82	-45 000	-10 299,82			
SA 2	Saldo (2) Geldfluss aus der investiven Gebarung (33 - 34)				0,00	0	0,00
SA 3	Saldo (3) Nettofinanzierungssaldo (SA 1 + SA 2)				-15 501,39	-14 400	-1 101,39
SA 4	Saldo (4) Geldfluss aus der Finanzierungstätigkeit (35 - 36)				-34 026,31	-34 000	-26,31
SA 5	Saldo (5) Geldfluss aus der voranschlagswirksamen Gebarung (SA 3 + SA 4)				-49 527,70	-48 400	-1 127,70

UA 262	Sportplätze	RA2021	VA2021	Differenz	RA2021	VA2021	Differenz
		Ergebnisrechnung			Finanzierungsrechnung		
SA 0 / SA 1	(0) Nettoergebnis (21 - 22) / Saldo (1) Geldfluss aus der operativen Gebarung (31 - 32)	-50 342,82	-35 500	-14 842,82	-10 544,39	-4 900	-5 644,39
SA 00	Nettoergebnis nach Zuweisung und Entnahmen von Haushaltsrücklagen (SA 0 +/- SU 23)	-50 342,82	-35 500	-14 842,82			
SA 2	Saldo (2) Geldfluss aus der investiven Gebarung (33 - 34)				0,00	0	0,00
SA 3	Saldo (3) Nettofinanzierungssaldo (SA 1 + SA 2)				-10 544,39	-4 900	-5 644,39
SA 4	Saldo (4) Geldfluss aus der Finanzierungstätigkeit (35 - 36)				-34 026,31	-34 000	-26,31
SA 5	Saldo (5) Geldfluss aus der voranschlagswirksamen Gebarung (SA 3 + SA 4)				-44 570,70	-38 900	-5 670,70

Ansatz 26200 Konto	Sportplätze	RA2021	VA2021	Differenz	RA2021	VA2021	Differenz
		Ergebnisrechnung			Finanzierungsrechnung		
Operative Gebarung							
26200 811000	Miete USC Markersdorf	2 000,04	2 000	0,04	2 000,04	2 000	0,04
26200 811100	Betriebskostenersätze - Sportanlage	5 639,75	9 000	-3 360,25	5 639,75	9 000	-3 360,25
26200 861000	Transfers von Ländern	6 288,75	6 300	-11,25	6 288,75	6 300	-11,25
SU 21 / SU 31	Summe Erträge / Einzahlungen operative Gebarung	13 928,54	17 300	-3 371,46	13 928,54	17 300	-3 371,46
26200 400000	Geringwertige Wirtschaftsgüter (GWG)	244,80	0	244,80	244,80	0	244,80
26200 413000	Pokale	0,00	200	-200,00	0,00	200	-200,00
26200 459000	Sonstige Verbrauchsgüter	3 360,00	0	3 360,00	3 360,00	0	3 360,00
26200 600000	Energiebezüge Strom	3 895,27	5 000	-1 104,73	3 895,27	5 000	-1 104,73
26200 610000	Instandhaltung von Grund und Boden	3 666,75	5 000	-1 333,25	3 666,75	5 000	-1 333,25
26200 614000	Instandhaltung von Gebäuden und Bauten	1 000,00	1 000	0,00	1 000,00	1 000	0,00
26200 640000	Rechts- und Beratungsaufwand	1 422,00	0	1 422,00	1 422,00	0	1 422,00
26200 650000	Kreditzinsen	7 010,37	7 000	10,37	7 010,37	7 000	10,37
26200 670000	Versicherungen	916,66	1 000	-83,34	916,66	1 000	-83,34
26200 680000	Planmäßige Abschreibung	39 798,43	30 600	9 198,43			
26200 710000	Öffentliche Abgaben, ohne Gebühren gemäß FAG	606,30	0	606,30	606,30	0	606,30
26200 711000	Gebühren für die Benützung von Gemeindeeinrichtungen und Anlagen gemäß FAG	2 350,78	3 000	-649,22	2 350,78	3 000	-649,22
SU 22 / SU 32	Summe Aufwendungen / Auszahlungen operative Gebarung	64 271,36	52 800	11 471,36	24 472,93	22 200	2 272,93
SA 0 / SA 1	(0) Nettoergebnis (21 - 22) / Saldo (1) Geldfluss aus der operativen Gebarung (31 - 32)	-50 342,82	-35 500	-14 842,82	-10 544,39	-4 900	-5 644,39
SU 23	Summe Haushaltsrücklagen	0,00	0	0,00			
SA 00	Nettoergebnis nach Zuweisung und Entnahmen von Haushaltsrücklagen (SA 0 +/- SU 23)	-50 342,82	-35 500	-14 842,82			
Investive Gebarung							
SU 33	Summe Einzahlungen investive Gebarung				0,00	0	0,00
SU 34	Summe Auszahlungen investive Gebarung				0,00	0	0,00
SA 2	Saldo (2) Geldfluss aus der investiven Gebarung (33 - 34)				0,00	0	0,00
SA 3	Saldo (3) Nettofinanzierungssaldo (SA 1 + SA 2)				-10 544,39	-4 900	-5 644,39
Finanzierungstätigkeit							
SU 35	Summe Einzahlungen aus der Finanzierungstätigkeit				0,00	0	0,00
26200 346100	Tilgung von Bankdarlehen				34 026,31	34 000	26,31
SU 36	Summe Auszahlungen aus der Finanzierungstätigkeit				34 026,31	34 000	26,31
SA 4	Saldo (4) Geldfluss aus der Finanzierungstätigkeit (35 - 36)				-34 026,31	-34 000	-26,31
SA 5	Saldo (5) Geldfluss aus der voranschlagswirksamen Gebarung (SA 3 + SA 4)				-44 570,70	-38 900	-5 670,70

UA 265	Tennisplätze und –hallen	RA2021	VA2021	Differenz	RA2021	VA2021	Differenz
				Ergebnisrechnung		Finanzierungsrechnung	
SA 0 / SA 1	(0) Nettoergebnis (21 - 22) / Saldo (1) Geldfluss aus der operativen Gebarung (31 - 32)	-462,00	-400	-62,00	-462,00	-400	-62,00
SA 00	Nettoergebnis nach Zuweisung und Entnahmen von Haushaltsrücklagen (SA 0 +/- SU 23)	-462,00	-400	-62,00			
SA 2	Saldo (2) Geldfluss aus der investiven Gebarung (33 - 34)				0,00	0	0,00
SA 3	Saldo (3) Nettofinanzierungssaldo (SA 1 + SA 2)				-462,00	-400	-62,00
SA 4	Saldo (4) Geldfluss aus der Finanzierungstätigkeit (35 - 36)				0,00	0	0,00
SA 5	Saldo (5) Geldfluss aus der voranschlagswirksamen Gebarung (SA 3 + SA 4)				-462,00	-400	-62,00
Ansatz 26500 Konto	Tennisplätze und –hallen	RA2021	VA2021	Differenz	RA2021	VA2021	Differenz
				Ergebnisrechnung		Finanzierungsrechnung	
Operative Gebarung							
SU 21 / SU 31	Summe Erträge / Einzahlungen operative Gebarung	0,00	0	0,00	0,00	0	0,00
26500 613000	Instandhaltung von sonstigen G rundstückseinrichtungen	222,00	200	22,00	222,00	200	22,00
26500 757000	Subvention Tennis	240,00	200	40,00	240,00	200	40,00
SU 22 / SU 32	Summe Aufwendungen / Auszahlungen operative Gebarung	462,00	400	62,00	462,00	400	62,00
SA 0 / SA 1	(0) Nettoergebnis (21 - 22) / Saldo (1) Geldfluss aus der operativen Gebarung (31 - 32)	-462,00	-400	-62,00	-462,00	-400	-62,00
SU 23	Summe Haushaltsrücklagen	0,00	0	0,00			
SA 00	Nettoergebnis nach Zuweisung und Entnahmen von Haushaltsrücklagen (SA 0 +/- SU 23)	-462,00	-400	-62,00			
Investive Gebarung							
SU 33	Summe Einzahlungen investive Gebarung				0,00	0	0,00
SU 34	Summe Auszahlungen investive Gebarung				0,00	0	0,00
SA 2	Saldo (2) Geldfluss aus der investiven Gebarung (33 - 34)				0,00	0	0,00
SA 3	Saldo (3) Nettofinanzierungssaldo (SA 1 + SA 2)				-462,00	-400	-62,00
Finanzierungstätigkeit							
SU 35	Summe Einzahlungen aus der Finanzierungstätigkeit				0,00	0	0,00
SU 36	Summe Auszahlungen aus der Finanzierungstätigkeit				0,00	0	0,00
SA 4	Saldo (4) Geldfluss aus der Finanzierungstätigkeit (35 - 36)				0,00	0	0,00
SA 5	Saldo (5) Geldfluss aus der voranschlagswirksamen Gebarung (SA 3 + SA 4)				-462,00	-400	-62,00

UA 269	Sonstige Einrichtungen und Maßnahmen	RA2021	VA2021	Differenz	RA2021	VA2021	Differenz
				Ergebnisrechnung		Finanzierungsrechnung	
SA 0 / SA 1	(0) Nettoergebnis (21 - 22) / Saldo (1) Geldfluss aus der operativen Gebarung (31 - 32)	-4 495,00	-9 100	4 605,00	-4 495,00	-9 100	4 605,00
SA 00	Nettoergebnis nach Zuweisung und Entnahmen von Haushaltsrücklagen (SA 0 +/- SU 23)	-4 495,00	-9 100	4 605,00			
SA 2	Saldo (2) Geldfluss aus der investiven Gebarung (33 - 34)				0,00	0	0,00
SA 3	Saldo (3) Nettofinanzierungssaldo (SA 1 + SA 2)				-4 495,00	-9 100	4 605,00
SA 4	Saldo (4) Geldfluss aus der Finanzierungstätigkeit (35 - 36)				0,00	0	0,00
SA 5	Saldo (5) Geldfluss aus der voranschlagswirksamen Gebarung (SA 3 + SA 4)				-4 495,00	-9 100	4 605,00
Ansatz 26900	Sonstige Einrichtungen und Maßnahmen	RA2021	VA2021	Differenz	RA2021	VA2021	Differenz
Konto		Ergebnisrechnung		Finanzierungsrechnung			
Operative Gebarung							
SU 21 / SU 31	Summe Erträge / Einzahlungen operative Gebarung	0,00	0	0,00	0,00	0	0,00
26900 613000	Instandhaltung Beachvolleyball platz	0,00	1 000	-1 000,00	0,00	1 000	-1 000,00
26900 757000	Subvention USC Markersdorf	2 500,00	2 500	0,00	2 500,00	2 500	0,00
26900 757200	Subvention Stockschützen	0,00	700	-700,00	0,00	700	-700,00
26900 757300	Subvention Union	0,00	1 600	-1 600,00	0,00	1 600	-1 600,00
26900 757400	Subvention Laufftreff 08/16	100,00	100	0,00	100,00	100	0,00
26900 757500	Subvention Union Radrennteam	400,00	400	0,00	400,00	400	0,00
26900 757600	Subvention Frauen Aktiv	100,00	100	0,00	100,00	100	0,00
26900 757700	Subvention Jugendmannschaft US M/NSG	1 395,00	2 700	-1 305,00	1 395,00	2 700	-1 305,00
SU 22 / SU 32	Summe Aufwendungen / Auszahlungen operative Gebarung	4 495,00	9 100	-4 605,00	4 495,00	9 100	-4 605,00
SA 0 / SA 1	(0) Nettoergebnis (21 - 22) / Saldo (1) Geldfluss aus der operativen Gebarung (31 - 32)	-4 495,00	-9 100	4 605,00	-4 495,00	-9 100	4 605,00
SU 23	Summe Haushaltsrücklagen	0,00	0	0,00			
SA 00	Nettoergebnis nach Zuweisung und Entnahmen von Haushaltsrücklagen (SA 0 +/- SU 23)	-4 495,00	-9 100	4 605,00			
Investive Gebarung							
SU 33	Summe Einzahlungen investive Gebarung				0,00	0	0,00
SU 34	Summe Auszahlungen investive Gebarung				0,00	0	0,00
SA 2	Saldo (2) Geldfluss aus der investiven Gebarung (33 - 34)				0,00	0	0,00
SA 3	Saldo (3) Nettofinanzierungssaldo (SA 1 + SA 2)				-4 495,00	-9 100	4 605,00
Finanzierungstätigkeit							
SU 35	Summe Einzahlungen aus der Finanzierungstätigkeit				0,00	0	0,00
SU 36	Summe Auszahlungen aus der Finanzierungstätigkeit				0,00	0	0,00
SA 4	Saldo (4) Geldfluss aus der Finanzierungstätigkeit (35 - 36)				0,00	0	0,00
SA 5	Saldo (5) Geldfluss aus der voranschlagswirksamen Gebarung (SA 3 + SA 4)				-4 495,00	-9 100	4 605,00

A 28	Forschung und Wissenschaft	RA2021	VA2021	Differenz	RA2021	VA2021	Differenz
		Ergebnisrechnung			Finanzierungsrechnung		
SA 0 / SA 1	(0) Nettoergebnis (21 - 22) / Saldo (1) Geldfluss aus der operativen Gebarung (31 - 32)	-1 593,25	-2 300	706,75	-1 593,25	-2 300	706,75
SA 00	Nettoergebnis nach Zuweisung und Entnahmen von Haushaltsrücklagen (SA 0 +/- SU 23)	-1 593,25	-2 300	706,75			
SA 2	Saldo (2) Geldfluss aus der investiven Gebarung (33 - 34)				0,00	0	0,00
SA 3	Saldo (3) Nettofinanzierungssaldo (SA 1 + SA 2)				-1 593,25	-2 300	706,75
SA 4	Saldo (4) Geldfluss aus der Finanzierungstätigkeit (35 - 36)				0,00	0	0,00
SA 5	Saldo (5) Geldfluss aus der voranschlagswirksamen Gebarung (SA 3 + SA 4)				-1 593,25	-2 300	706,75
UA 282	Studienbeihilfen	RA2021	VA2021	Differenz	RA2021	VA2021	Differenz
		Ergebnisrechnung			Finanzierungsrechnung		
SA 0 / SA 1	(0) Nettoergebnis (21 - 22) / Saldo (1) Geldfluss aus der operativen Gebarung (31 - 32)	-1 593,25	-2 300	706,75	-1 593,25	-2 300	706,75
SA 00	Nettoergebnis nach Zuweisung und Entnahmen von Haushaltsrücklagen (SA 0 +/- SU 23)	-1 593,25	-2 300	706,75			
SA 2	Saldo (2) Geldfluss aus der investiven Gebarung (33 - 34)				0,00	0	0,00
SA 3	Saldo (3) Nettofinanzierungssaldo (SA 1 + SA 2)				-1 593,25	-2 300	706,75
SA 4	Saldo (4) Geldfluss aus der Finanzierungstätigkeit (35 - 36)				0,00	0	0,00
SA 5	Saldo (5) Geldfluss aus der voranschlagswirksamen Gebarung (SA 3 + SA 4)				-1 593,25	-2 300	706,75

Ansatz 28200 Konto	Studienbeihilfen	RA2021	VA2021	Differenz	RA2021	VA2021	Differenz
		Ergebnisrechnung			Finanzierungsrechnung		
Operative Gebarung							
SU 21 / SU 31	Summe Erträge / Einzahlungen operative Gebarung	0,00	0	0,00	0,00	0	0,00
28200 768000	Semesterticket	1 593,25	2 300	-706,75	1 593,25	2 300	-706,75
SU 22 / SU 32	Summe Aufwendungen / Auszahlungen operative Gebarung	1 593,25	2 300	-706,75	1 593,25	2 300	-706,75
SA 0 / SA 1	(0) Nettoergebnis (21 - 22) / Saldo (1) Geldfluss aus der operativen Gebarung (31 - 32)	-1 593,25	-2 300	706,75	-1 593,25	-2 300	706,75
SU 23	Summe Haushaltsrücklagen	0,00	0	0,00			
SA 00	Nettoergebnis nach Zuweisung und Entnahmen von Haushaltsrücklagen (SA 0 +/- SU 23)	-1 593,25	-2 300	706,75			
Investive Gebarung							
SU 33	Summe Einzahlungen investive Gebarung				0,00	0	0,00
SU 34	Summe Auszahlungen investive Gebarung				0,00	0	0,00
SA 2	Saldo (2) Geldfluss aus der investiven Gebarung (33 - 34)				0,00	0	0,00
SA 3	Saldo (3) Nettofinanzierungssaldo (SA 1 + SA 2)				-1 593,25	-2 300	706,75
Finanzierungstätigkeit							
SU 35	Summe Einzahlungen aus der Finanzierungstätigkeit				0,00	0	0,00
SU 36	Summe Auszahlungen aus der Finanzierungstätigkeit				0,00	0	0,00
SA 4	Saldo (4) Geldfluss aus der Finanzierungstätigkeit (35 - 36)				0,00	0	0,00
SA 5	Saldo (5) Geldfluss aus der voranschlagswirksamen Gebarung (SA 3 + SA 4)				-1 593,25	-2 300	706,75

Detailnachweis der Konten

Einzelplan 3	Kunst, Kultur und Kultus (Länder und Gemeinden)	RA2021	VA2021	Differenz	RA2021	VA2021	Differenz
		Ergebnisrechnung			Finanzierungsrechnung		
SA 0 / SA 1	(0) Nettoergebnis (21 - 22) / Saldo (1) Geldfluss aus der operativen Gebarung (31 - 32)	-43 760,21	-65 600	21 839,79	-43 760,21	-65 600	21 839,79
SA 00	Nettoergebnis nach Zuweisung und Entnahmen von Haushaltsrücklagen (SA 0 +/- SU 23)	-43 760,21	-65 600	21 839,79			
SA 2	Saldo (2) Geldfluss aus der investiven Gebarung (33 - 34)				0,00	0	0,00
SA 3	Saldo (3) Nettofinanzierungssaldo (SA 1 + SA 2)				-43 760,21	-65 600	21 839,79
SA 4	Saldo (4) Geldfluss aus der Finanzierungstätigkeit (35 - 36)				0,00	0	0,00
SA 5	Saldo (5) Geldfluss aus der voranschlagswirksamen Gebarung (SA 3 + SA 4)				-43 760,21	-65 600	21 839,79
A 32	Musik und darstellende Kunst	RA2021	VA2021	Differenz	RA2021	VA2021	Differenz
		Ergebnisrechnung			Finanzierungsrechnung		
SA 0 / SA 1	(0) Nettoergebnis (21 - 22) / Saldo (1) Geldfluss aus der operativen Gebarung (31 - 32)	-33 519,43	-50 500	16 980,57	-33 519,43	-50 500	16 980,57
SA 00	Nettoergebnis nach Zuweisung und Entnahmen von Haushaltsrücklagen (SA 0 +/- SU 23)	-33 519,43	-50 500	16 980,57			
SA 2	Saldo (2) Geldfluss aus der investiven Gebarung (33 - 34)				0,00	0	0,00
SA 3	Saldo (3) Nettofinanzierungssaldo (SA 1 + SA 2)				-33 519,43	-50 500	16 980,57
SA 4	Saldo (4) Geldfluss aus der Finanzierungstätigkeit (35 - 36)				0,00	0	0,00
SA 5	Saldo (5) Geldfluss aus der voranschlagswirksamen Gebarung (SA 3 + SA 4)				-33 519,43	-50 500	16 980,57
UA 320	Ausbildung in Musik und darstellender Kunst	RA2021	VA2021	Differenz	RA2021	VA2021	Differenz
		Ergebnisrechnung			Finanzierungsrechnung		
SA 0 / SA 1	(0) Nettoergebnis (21 - 22) / Saldo (1) Geldfluss aus der operativen Gebarung (31 - 32)	-100,00	-100	0,00	-100,00	-100	0,00
SA 00	Nettoergebnis nach Zuweisung und Entnahmen von Haushaltsrücklagen (SA 0 +/- SU 23)	-100,00	-100	0,00			
SA 2	Saldo (2) Geldfluss aus der investiven Gebarung (33 - 34)				0,00	0	0,00
SA 3	Saldo (3) Nettofinanzierungssaldo (SA 1 + SA 2)				-100,00	-100	0,00
SA 4	Saldo (4) Geldfluss aus der Finanzierungstätigkeit (35 - 36)				0,00	0	0,00
SA 5	Saldo (5) Geldfluss aus der voranschlagswirksamen Gebarung (SA 3 + SA 4)				-100,00	-100	0,00

Ansatz 32000 Konto	Ausbildung in Musik und darstellender Kunst	RA2021	VA2021	Differenz	RA2021	VA2021	Differenz
		Ergebnisrechnung			Finanzierungsrechnung		
Operative Gebarung							
SU 21 / SU 31	Summe Erträge / Einzahlungen operative Gebarung	0,00	0	0,00	0,00	0	0,00
32000 757000	Bildungs-u.Heimatwerk	100,00	100	0,00	100,00	100	0,00
SU 22 / SU 32	Summe Aufwendungen / Auszahlungen operative Gebarung	100,00	100	0,00	100,00	100	0,00
SA 0 / SA 1	(0) Nettoergebnis (21 - 22) / Saldo (1) Geldfluss aus der operativen Gebarung (31 - 32)	-100,00	-100	0,00	-100,00	-100	0,00
SU 23	Summe Haushaltsrücklagen	0,00	0	0,00			
SA 00	Nettoergebnis nach Zuweisung und Entnahmen von Haushaltsrücklagen (SA 0 +/- SU 23)	-100,00	-100	0,00			
Investive Gebarung							
SU 33	Summe Einzahlungen investive Gebarung				0,00	0	0,00
SU 34	Summe Auszahlungen investive Gebarung				0,00	0	0,00
SA 2	Saldo (2) Geldfluss aus der investiven Gebarung (33 - 34)				0,00	0	0,00
SA 3	Saldo (3) Nettofinanzierungssaldo (SA 1 + SA 2)				-100,00	-100	0,00
Finanzierungstätigkeit							
SU 35	Summe Einzahlungen aus der Finanzierungstätigkeit				0,00	0	0,00
SU 36	Summe Auszahlungen aus der Finanzierungstätigkeit				0,00	0	0,00
SA 4	Saldo (4) Geldfluss aus der Finanzierungstätigkeit (35 - 36)				0,00	0	0,00
SA 5	Saldo (5) Geldfluss aus der voranschlagswirksamen Gebarung (SA 3 + SA 4)				-100,00	-100	0,00
UA 321	Einrichtungen der Musikpflege	RA2021	VA2021	Differenz	RA2021	VA2021	Differenz
		Ergebnisrechnung			Finanzierungsrechnung		
SA 0 / SA 1	(0) Nettoergebnis (21 - 22) / Saldo (1) Geldfluss aus der operativen Gebarung (31 - 32)	-33 419,43	-50 400	16 980,57	-33 419,43	-50 400	16 980,57
SA 00	Nettoergebnis nach Zuweisung und Entnahmen von Haushaltsrücklagen (SA 0 +/- SU 23)	-33 419,43	-50 400	16 980,57			
SA 2	Saldo (2) Geldfluss aus der investiven Gebarung (33 - 34)				0,00	0	0,00
SA 3	Saldo (3) Nettofinanzierungssaldo (SA 1 + SA 2)				-33 419,43	-50 400	16 980,57
SA 4	Saldo (4) Geldfluss aus der Finanzierungstätigkeit (35 - 36)				0,00	0	0,00
SA 5	Saldo (5) Geldfluss aus der voranschlagswirksamen Gebarung (SA 3 + SA 4)				-33 419,43	-50 400	16 980,57

Ansatz 32100 Konto	Einrichtungen der Musikpflege	RA2021	VA2021	Differenz	RA2021	VA2021	Differenz
		Ergebnisrechnung			Finanzierungsrechnung		
Operative Gebarung							
32100 828000	Überschuss - Musikschule	12 880,57	0	12 880,57	12 880,57	0	12 880,57
SU 21 / SU 31	Summe Erträge / Einzahlungen operative Gebarung	12 880,57	0	12 880,57	12 880,57	0	12 880,57
32100 720000	Schulumlage Musikschulverband	42 800,00	48 900	-6 100,00	42 800,00	48 900	-6 100,00
32100 757000	Subvention Musikkapelle	3 500,00	1 500	2 000,00	3 500,00	1 500	2 000,00
SU 22 / SU 32	Summe Aufwendungen / Auszahlungen operative Gebarung	46 300,00	50 400	-4 100,00	46 300,00	50 400	-4 100,00
SA 0 / SA 1	(0) Nettoergebnis (21 - 22) / Saldo (1) Geldfluss aus der operativen Gebarung (31 - 32)	-33 419,43	-50 400	16 980,57	-33 419,43	-50 400	16 980,57
SU 23	Summe Haushaltsrücklagen	0,00	0	0,00			
SA 00	Nettoergebnis nach Zuweisung und Entnahmen von Haushaltsrücklagen (SA 0 +/- SU 23)	-33 419,43	-50 400	16 980,57			
Investive Gebarung							
SU 33	Summe Einzahlungen investive Gebarung				0,00	0	0,00
SU 34	Summe Auszahlungen investive Gebarung				0,00	0	0,00
SA 2	Saldo (2) Geldfluss aus der investiven Gebarung (33 - 34)				0,00	0	0,00
SA 3	Saldo (3) Nettofinanzierungssaldo (SA 1 + SA 2)				-33 419,43	-50 400	16 980,57
Finanzierungstätigkeit							
SU 35	Summe Einzahlungen aus der Finanzierungstätigkeit				0,00	0	0,00
SU 36	Summe Auszahlungen aus der Finanzierungstätigkeit				0,00	0	0,00
SA 4	Saldo (4) Geldfluss aus der Finanzierungstätigkeit (35 - 36)				0,00	0	0,00
SA 5	Saldo (5) Geldfluss aus der voranschlagswirksamen Gebarung (SA 3 + SA 4)				-33 419,43	-50 400	16 980,57
A 36	Heimatkpflege	RA2021	VA2021	Differenz	RA2021	VA2021	Differenz
		Ergebnisrechnung			Finanzierungsrechnung		
SA 0 / SA 1	(0) Nettoergebnis (21 - 22) / Saldo (1) Geldfluss aus der operativen Gebarung (31 - 32)	-2 020,56	-6 200	4 179,44	-2 020,56	-6 200	4 179,44
SA 00	Nettoergebnis nach Zuweisung und Entnahmen von Haushaltsrücklagen (SA 0 +/- SU 23)	-2 020,56	-6 200	4 179,44			
SA 2	Saldo (2) Geldfluss aus der investiven Gebarung (33 - 34)				0,00	0	0,00
SA 3	Saldo (3) Nettofinanzierungssaldo (SA 1 + SA 2)				-2 020,56	-6 200	4 179,44
SA 4	Saldo (4) Geldfluss aus der Finanzierungstätigkeit (35 - 36)				0,00	0	0,00
SA 5	Saldo (5) Geldfluss aus der voranschlagswirksamen Gebarung (SA 3 + SA 4)				-2 020,56	-6 200	4 179,44

UA 361	Nichtwissenschaftliche Archive	RA2021	VA2021	Differenz	RA2021	VA2021	Differenz
		Ergebnisrechnung			Finanzierungsrechnung		
SA 0 / SA 1	(0) Nettoergebnis (21 - 22) / Saldo (1) Geldfluss aus der operativen Gebarung (31 - 32)	-878,00	0	-878,00	-878,00	0	-878,00
SA 00	Nettoergebnis nach Zuweisung und Entnahmen von Haushaltsrücklagen (SA 0 +/- SU 23)	-878,00	0	-878,00			
SA 2	Saldo (2) Geldfluss aus der investiven Gebarung (33 - 34)				0,00	0	0,00
SA 3	Saldo (3) Nettofinanzierungssaldo (SA 1 + SA 2)				-878,00	0	-878,00
SA 4	Saldo (4) Geldfluss aus der Finanzierungstätigkeit (35 - 36)				0,00	0	0,00
SA 5	Saldo (5) Geldfluss aus der voranschlagswirksamen Gebarung (SA 3 + SA 4)				-878,00	0	-878,00
Ansatz 36100 Konto	Nichtwissenschaftliche Archive	RA2021	VA2021	Differenz	RA2021	VA2021	Differenz
		Ergebnisrechnung			Finanzierungsrechnung		
Operative Gebarung							
SU 21 / SU 31	Summe Erträge / Einzahlungen operative Gebarung	0,00	0	0,00	0,00	0	0,00
36100 725000	Bibliothekserfordernisse	878,00	0	878,00	878,00	0	878,00
SU 22 / SU 32	Summe Aufwendungen / Auszahlungen operative Gebarung	878,00	0	878,00	878,00	0	878,00
SA 0 / SA 1	(0) Nettoergebnis (21 - 22) / Saldo (1) Geldfluss aus der operativen Gebarung (31 - 32)	-878,00	0	-878,00	-878,00	0	-878,00
SU 23	Summe Haushaltsrücklagen	0,00	0	0,00			
SA 00	Nettoergebnis nach Zuweisung und Entnahmen von Haushaltsrücklagen (SA 0 +/- SU 23)	-878,00	0	-878,00			
Investive Gebarung							
SU 33	Summe Einzahlungen investive Gebarung				0,00	0	0,00
SU 34	Summe Auszahlungen investive Gebarung				0,00	0	0,00
SA 2	Saldo (2) Geldfluss aus der investiven Gebarung (33 - 34)				0,00	0	0,00
SA 3	Saldo (3) Nettofinanzierungssaldo (SA 1 + SA 2)				-878,00	0	-878,00
Finanzierungstätigkeit							
SU 35	Summe Einzahlungen aus der Finanzierungstätigkeit				0,00	0	0,00
SU 36	Summe Auszahlungen aus der Finanzierungstätigkeit				0,00	0	0,00
SA 4	Saldo (4) Geldfluss aus der Finanzierungstätigkeit (35 - 36)				0,00	0	0,00
SA 5	Saldo (5) Geldfluss aus der voranschlagswirksamen Gebarung (SA 3 + SA 4)				-878,00	0	-878,00

UA 363	Altstadterhaltung und Ortsbildpflege	RA2021	VA2021	Differenz	RA2021	VA2021	Differenz
		Ergebnisrechnung			Finanzierungsrechnung		
SA 0 / SA 1	(0) Nettoergebnis (21 - 22) / Saldo (1) Geldfluss aus der operativen Gebarung (31 - 32)	-129,49	-2 000	1 870,51	-129,49	-2 000	1 870,51
SA 00	Nettoergebnis nach Zuweisung und Entnahmen von Haushaltsrücklagen (SA 0 +/- SU 23)	-129,49	-2 000	1 870,51			
SA 2	Saldo (2) Geldfluss aus der investiven Gebarung (33 - 34)				0,00	0	0,00
SA 3	Saldo (3) Nettofinanzierungssaldo (SA 1 + SA 2)				-129,49	-2 000	1 870,51
SA 4	Saldo (4) Geldfluss aus der Finanzierungstätigkeit (35 - 36)				0,00	0	0,00
SA 5	Saldo (5) Geldfluss aus der voranschlagswirksamen Gebarung (SA 3 + SA 4)				-129,49	-2 000	1 870,51
Ansatz 36300	Altstadterhaltung und Ortsbildpflege	RA2021	VA2021	Differenz	RA2021	VA2021	Differenz
Konto		Ergebnisrechnung			Finanzierungsrechnung		
Operative Gebarung							
SU 21 / SU 31	Summe Erträge / Einzahlungen operative Gebarung	0,00	0	0,00	0,00	0	0,00
36300 400000	Geringwertige Wirtschaftsgüter des Anlagevermögens	129,49	2 000	-1 870,51	129,49	2 000	-1 870,51
SU 22 / SU 32	Summe Aufwendungen / Auszahlungen operative Gebarung	129,49	2 000	-1 870,51	129,49	2 000	-1 870,51
SA 0 / SA 1	(0) Nettoergebnis (21 - 22) / Saldo (1) Geldfluss aus der operativen Gebarung (31 - 32)	-129,49	-2 000	1 870,51	-129,49	-2 000	1 870,51
SU 23	Summe Haushaltsrücklagen	0,00	0	0,00			
SA 00	Nettoergebnis nach Zuweisung und Entnahmen von Haushaltsrücklagen (SA 0 +/- SU 23)	-129,49	-2 000	1 870,51			
Investive Gebarung							
SU 33	Summe Einzahlungen investive Gebarung				0,00	0	0,00
SU 34	Summe Auszahlungen investive Gebarung				0,00	0	0,00
SA 2	Saldo (2) Geldfluss aus der investiven Gebarung (33 - 34)				0,00	0	0,00
SA 3	Saldo (3) Nettofinanzierungssaldo (SA 1 + SA 2)				-129,49	-2 000	1 870,51
Finanzierungstätigkeit							
SU 35	Summe Einzahlungen aus der Finanzierungstätigkeit				0,00	0	0,00
SU 36	Summe Auszahlungen aus der Finanzierungstätigkeit				0,00	0	0,00
SA 4	Saldo (4) Geldfluss aus der Finanzierungstätigkeit (35 - 36)				0,00	0	0,00
SA 5	Saldo (5) Geldfluss aus der voranschlagswirksamen Gebarung (SA 3 + SA 4)				-129,49	-2 000	1 870,51

UA 369	Sonstige Einrichtungen und Maßnahmen	RA2021	VA2021	Differenz	RA2021	VA2021	Differenz
		Ergebnisrechnung			Finanzierungsrechnung		
SA 0 / SA 1	(0) Nettoergebnis (21 - 22) / Saldo (1) Geldfluss aus der operativen Gebarung (31 - 32)	-1 013,07	-4 200	3 186,93	-1 013,07	-4 200	3 186,93
SA 00	Nettoergebnis nach Zuweisung und Entnahmen von Haushaltsrücklagen (SA 0 +/- SU 23)	-1 013,07	-4 200	3 186,93			
SA 2	Saldo (2) Geldfluss aus der investiven Gebarung (33 - 34)				0,00	0	0,00
SA 3	Saldo (3) Nettofinanzierungssaldo (SA 1 + SA 2)				-1 013,07	-4 200	3 186,93
SA 4	Saldo (4) Geldfluss aus der Finanzierungstätigkeit (35 - 36)				0,00	0	0,00
SA 5	Saldo (5) Geldfluss aus der voranschlagswirksamen Gebarung (SA 3 + SA 4)				-1 013,07	-4 200	3 186,93
Ansatz 36900	Sonstige Einrichtungen und Maßnahmen	RA2021	VA2021	Differenz	RA2021	VA2021	Differenz
Konto		Ergebnisrechnung			Finanzierungsrechnung		
Operative Gebarung							
36900 829000	Verkauf Heimatbuch - Zeitzeugen	100,00	200	-100,00	100,00	200	-100,00
36900 829100	Verkauf Heimatbuch	98,00	200	-102,00	98,00	200	-102,00
SU 21 / SU 31	Summe Erträge / Einzahlungen operative Gebarung	198,00	400	-202,00	198,00	400	-202,00
36900 729000	Brauchturnspflege	711,07	4 000	-3 288,93	711,07	4 000	-3 288,93
36900 757000	Subvention ÖKB	0,00	100	-100,00	0,00	100	-100,00
36900 757100	Subvention Die Bäuerinnen	100,00	100	0,00	100,00	100	0,00
36900 757200	Subvention Hobbykünstler	300,00	300	0,00	300,00	300	0,00
36900 757300	Subvention Ruten- u. Pendelvereinigungen	100,00	100	0,00	100,00	100	0,00
SU 22 / SU 32	Summe Aufwendungen / Auszahlungen operative Gebarung	1 211,07	4 600	-3 388,93	1 211,07	4 600	-3 388,93
SA 0 / SA 1	(0) Nettoergebnis (21 - 22) / Saldo (1) Geldfluss aus der operativen Gebarung (31 - 32)	-1 013,07	-4 200	3 186,93	-1 013,07	-4 200	3 186,93
SU 23	Summe Haushaltsrücklagen	0,00	0	0,00			
SA 00	Nettoergebnis nach Zuweisung und Entnahmen von Haushaltsrücklagen (SA 0 +/- SU 23)	-1 013,07	-4 200	3 186,93			
Investive Gebarung							
SU 33	Summe Einzahlungen investive Gebarung				0,00	0	0,00
SU 34	Summe Auszahlungen investive Gebarung				0,00	0	0,00
SA 2	Saldo (2) Geldfluss aus der investiven Gebarung (33 - 34)				0,00	0	0,00
SA 3	Saldo (3) Nettofinanzierungssaldo (SA 1 + SA 2)				-1 013,07	-4 200	3 186,93
Finanzierungstätigkeit							
SU 35	Summe Einzahlungen aus der Finanzierungstätigkeit				0,00	0	0,00
SU 36	Summe Auszahlungen aus der Finanzierungstätigkeit				0,00	0	0,00
SA 4	Saldo (4) Geldfluss aus der Finanzierungstätigkeit (35 - 36)				0,00	0	0,00
SA 5	Saldo (5) Geldfluss aus der voranschlagswirksamen Gebarung (SA 3 + SA 4)				-1 013,07	-4 200	3 186,93

A 39	Kultus	RA2021	VA2021	Differenz	RA2021	VA2021	Differenz
		Ergebnisrechnung			Finanzierungsrechnung		
SA 0 / SA 1	(0) Nettoergebnis (21 - 22) / Saldo (1) Geldfluss aus der operativen Gebarung (31 - 32)	-8 220,22	-8 900	679,78	-8 220,22	-8 900	679,78
SA 00	Nettoergebnis nach Zuweisung und Entnahmen von Haushaltsrücklagen (SA 0 +/- SU 23)	-8 220,22	-8 900	679,78			
SA 2	Saldo (2) Geldfluss aus der investiven Gebarung (33 - 34)				0,00	0	0,00
SA 3	Saldo (3) Nettofinanzierungssaldo (SA 1 + SA 2)				-8 220,22	-8 900	679,78
SA 4	Saldo (4) Geldfluss aus der Finanzierungstätigkeit (35 - 36)				0,00	0	0,00
SA 5	Saldo (5) Geldfluss aus der voranschlagswirksamen Gebarung (SA 3 + SA 4)				-8 220,22	-8 900	679,78
UA 390	Kirchliche Angelegenheiten	RA2021	VA2021	Differenz	RA2021	VA2021	Differenz
		Ergebnisrechnung			Finanzierungsrechnung		
SA 0 / SA 1	(0) Nettoergebnis (21 - 22) / Saldo (1) Geldfluss aus der operativen Gebarung (31 - 32)	-8 220,22	-8 900	679,78	-8 220,22	-8 900	679,78
SA 00	Nettoergebnis nach Zuweisung und Entnahmen von Haushaltsrücklagen (SA 0 +/- SU 23)	-8 220,22	-8 900	679,78			
SA 2	Saldo (2) Geldfluss aus der investiven Gebarung (33 - 34)				0,00	0	0,00
SA 3	Saldo (3) Nettofinanzierungssaldo (SA 1 + SA 2)				-8 220,22	-8 900	679,78
SA 4	Saldo (4) Geldfluss aus der Finanzierungstätigkeit (35 - 36)				0,00	0	0,00
SA 5	Saldo (5) Geldfluss aus der voranschlagswirksamen Gebarung (SA 3 + SA 4)				-8 220,22	-8 900	679,78

Ansatz 39000 Konto	Kirchliche Angelegenheiten	RA2021	VA2021	Differenz	RA2021	VA2021	Differenz
		Ergebnisrechnung			Finanzierungsrechnung		
Operative Gebarung							
SU 21 / SU 31	Summe Erträge / Einzahlungen operative Gebarung	0,00	0	0,00	0,00	0	0,00
39000 729000	Aufwendungen für Kirchen, Kapellen	1 320,22	1 400	-79,78	1 320,22	1 400	-79,78
39000 757100	Pfarre Haindorf Außenrenovierung	6 900,00	7 500	-600,00	6 900,00	7 500	-600,00
SU 22 / SU 32	Summe Aufwendungen / Auszahlungen operative Gebarung	8 220,22	8 900	-679,78	8 220,22	8 900	-679,78
SA 0 / SA 1	(0) Nettoergebnis (21 - 22) / Saldo (1) Geldfluss aus der operativen Gebarung (31 - 32)	-8 220,22	-8 900	679,78	-8 220,22	-8 900	679,78
SU 23	Summe Haushaltsrücklagen	0,00	0	0,00			
SA 00	Nettoergebnis nach Zuweisung und Entnahmen von Haushaltsrücklagen (SA 0 +/- SU 23)	-8 220,22	-8 900	679,78			
Investive Gebarung							
SU 33	Summe Einzahlungen investive Gebarung				0,00	0	0,00
SU 34	Summe Auszahlungen investive Gebarung				0,00	0	0,00
SA 2	Saldo (2) Geldfluss aus der investiven Gebarung (33 - 34)				0,00	0	0,00
SA 3	Saldo (3) Nettofinanzierungssaldo (SA 1 + SA 2)				-8 220,22	-8 900	679,78
Finanzierungstätigkeit							
SU 35	Summe Einzahlungen aus der Finanzierungstätigkeit				0,00	0	0,00
SU 36	Summe Auszahlungen aus der Finanzierungstätigkeit				0,00	0	0,00
SA 4	Saldo (4) Geldfluss aus der Finanzierungstätigkeit (35 - 36)				0,00	0	0,00
SA 5	Saldo (5) Geldfluss aus der voranschlagswirksamen Gebarung (SA 3 + SA 4)				-8 220,22	-8 900	679,78

Detailnachweis der Konten

Einzelplan 4	Soziale Wohlfahrt und Wohnbauförderung (Länder und Gemeinden)	RA2021	VA2021	Differenz	RA2021	VA2021	Differenz
		Ergebnisrechnung			Finanzierungsrechnung		
SA 0 / SA 1	(0) Nettoergebnis (21 - 22) / Saldo (1) Geldfluss aus der operativen Gebarung (31 - 32)	-347 860,11	-327 200	-20 660,11	-347 860,11	-327 200	-20 660,11
SA 00	Nettoergebnis nach Zuweisung und Entnahmen von Haushaltsrücklagen (SA 0 +/- SU 23)	-347 860,11	-327 200	-20 660,11			
SA 2	Saldo (2) Geldfluss aus der investiven Gebarung (33 - 34)				0,00	0	0,00
SA 3	Saldo (3) Nettofinanzierungssaldo (SA 1 + SA 2)				-347 860,11	-327 200	-20 660,11
SA 4	Saldo (4) Geldfluss aus der Finanzierungstätigkeit (35 - 36)				0,00	0	0,00
SA 5	Saldo (5) Geldfluss aus der voranschlagswirksamen Gebarung (SA 3 + SA 4)				-347 860,11	-327 200	-20 660,11
A 41	Allgemeine öffentliche Wohlfahrt	RA2021	VA2021	Differenz	RA2021	VA2021	Differenz
		Ergebnisrechnung			Finanzierungsrechnung		
SA 0 / SA 1	(0) Nettoergebnis (21 - 22) / Saldo (1) Geldfluss aus der operativen Gebarung (31 - 32)	-286 207,03	-273 000	-13 207,03	-286 207,03	-273 000	-13 207,03
SA 00	Nettoergebnis nach Zuweisung und Entnahmen von Haushaltsrücklagen (SA 0 +/- SU 23)	-286 207,03	-273 000	-13 207,03			
SA 2	Saldo (2) Geldfluss aus der investiven Gebarung (33 - 34)				0,00	0	0,00
SA 3	Saldo (3) Nettofinanzierungssaldo (SA 1 + SA 2)				-286 207,03	-273 000	-13 207,03
SA 4	Saldo (4) Geldfluss aus der Finanzierungstätigkeit (35 - 36)				0,00	0	0,00
SA 5	Saldo (5) Geldfluss aus der voranschlagswirksamen Gebarung (SA 3 + SA 4)				-286 207,03	-273 000	-13 207,03
UA 419	Sonstige Einrichtungen und Maßnahmen	RA2021	VA2021	Differenz	RA2021	VA2021	Differenz
		Ergebnisrechnung			Finanzierungsrechnung		
SA 0 / SA 1	(0) Nettoergebnis (21 - 22) / Saldo (1) Geldfluss aus der operativen Gebarung (31 - 32)	-286 207,03	-273 000	-13 207,03	-286 207,03	-273 000	-13 207,03
SA 00	Nettoergebnis nach Zuweisung und Entnahmen von Haushaltsrücklagen (SA 0 +/- SU 23)	-286 207,03	-273 000	-13 207,03			
SA 2	Saldo (2) Geldfluss aus der investiven Gebarung (33 - 34)				0,00	0	0,00
SA 3	Saldo (3) Nettofinanzierungssaldo (SA 1 + SA 2)				-286 207,03	-273 000	-13 207,03
SA 4	Saldo (4) Geldfluss aus der Finanzierungstätigkeit (35 - 36)				0,00	0	0,00
SA 5	Saldo (5) Geldfluss aus der voranschlagswirksamen Gebarung (SA 3 + SA 4)				-286 207,03	-273 000	-13 207,03

Ansatz 41900 Konto	Sonstige Einrichtungen und Maßnahmen	RA2021	VA2021	Differenz	RA2021	VA2021	Differenz
		Ergebnisrechnung			Finanzierungsrechnung		
Operative Gebarung							
SU 21 / SU 31	Summe Erträge / Einzahlungen operative Gebarung	0,00	0	0,00	0,00	0	0,00
41900 751000	Sozialhilfeumlage	274 756,77	266 000	8 756,77	274 756,77	266 000	8 756,77
41900 751100	Wohnsitzgemeindebeitrag - SHG	11 450,26	5 000	6 450,26	11 450,26	5 000	6 450,26
41900 757000	Sozialfonds Unterstützung	0,00	2 000	-2 000,00	0,00	2 000	-2 000,00
SU 22 / SU 32	Summe Aufwendungen / Auszahlungen operative Gebarung	286 207,03	273 000	13 207,03	286 207,03	273 000	13 207,03
SA 0 / SA 1	(0) Nettoergebnis (21 - 22) / Saldo (1) Geldfluss aus der operativen Gebarung (31 - 32)	-286 207,03	-273 000	-13 207,03	-286 207,03	-273 000	-13 207,03
SU 23	Summe Haushaltsrücklagen	0,00	0	0,00			
SA 00	Nettoergebnis nach Zuweisung und Entnahmen von Haushaltsrücklagen (SA 0 +/- SU 23)	-286 207,03	-273 000	-13 207,03			
Investive Gebarung							
SU 33	Summe Einzahlungen investive Gebarung				0,00	0	0,00
SU 34	Summe Auszahlungen investive Gebarung				0,00	0	0,00
SA 2	Saldo (2) Geldfluss aus der investiven Gebarung (33 - 34)				0,00	0	0,00
SA 3	Saldo (3) Nettofinanzierungssaldo (SA 1 + SA 2)				-286 207,03	-273 000	-13 207,03
Finanzierungstätigkeit							
SU 35	Summe Einzahlungen aus der Finanzierungstätigkeit				0,00	0	0,00
SU 36	Summe Auszahlungen aus der Finanzierungstätigkeit				0,00	0	0,00
SA 4	Saldo (4) Geldfluss aus der Finanzierungstätigkeit (35 - 36)				0,00	0	0,00
SA 5	Saldo (5) Geldfluss aus der voranschlagswirksamen Gebarung (SA 3 + SA 4)				-286 207,03	-273 000	-13 207,03
A 42	Freie Wohlfahrt	RA2021	VA2021	Differenz	RA2021	VA2021	Differenz
		Ergebnisrechnung			Finanzierungsrechnung		
SA 0 / SA 1	(0) Nettoergebnis (21 - 22) / Saldo (1) Geldfluss aus der operativen Gebarung (31 - 32)	-510,00	-1 000	490,00	-510,00	-1 000	490,00
SA 00	Nettoergebnis nach Zuweisung und Entnahmen von Haushaltsrücklagen (SA 0 +/- SU 23)	-510,00	-1 000	490,00			
SA 2	Saldo (2) Geldfluss aus der investiven Gebarung (33 - 34)				0,00	0	0,00
SA 3	Saldo (3) Nettofinanzierungssaldo (SA 1 + SA 2)				-510,00	-1 000	490,00
SA 4	Saldo (4) Geldfluss aus der Finanzierungstätigkeit (35 - 36)				0,00	0	0,00
SA 5	Saldo (5) Geldfluss aus der voranschlagswirksamen Gebarung (SA 3 + SA 4)				-510,00	-1 000	490,00

UA 429	Sonstige Einrichtungen und Maßnahmen	RA2021	VA2021	Differenz	RA2021	VA2021	Differenz
		Ergebnisrechnung			Finanzierungsrechnung		
SA 0 / SA 1	(0) Nettoergebnis (21 - 22) / Saldo (1) Geldfluss aus der operativen Gebarung (31 - 32)	-510,00	-1 000	490,00	-510,00	-1 000	490,00
SA 00	Nettoergebnis nach Zuweisung und Entnahmen von Haushaltsrücklagen (SA 0 +/- SU 23)	-510,00	-1 000	490,00			
SA 2	Saldo (2) Geldfluss aus der investiven Gebarung (33 - 34)				0,00	0	0,00
SA 3	Saldo (3) Nettofinanzierungssaldo (SA 1 + SA 2)				-510,00	-1 000	490,00
SA 4	Saldo (4) Geldfluss aus der Finanzierungstätigkeit (35 - 36)				0,00	0	0,00
SA 5	Saldo (5) Geldfluss aus der voranschlagswirksamen Gebarung (SA 3 + SA 4)				-510,00	-1 000	490,00
Ansatz 42900	Sonstige Einrichtungen und Maßnahmen	RA2021	VA2021	Differenz	RA2021	VA2021	Differenz
Konto		Ergebnisrechnung			Finanzierungsrechnung		
Operative Gebarung							
SU 21 / SU 31	Summe Erträge / Einzahlungen operative Gebarung	0,00	0	0,00	0,00	0	0,00
42900 768000	Freie Wohlfahrt für Bedürftige	510,00	1 000	-490,00	510,00	1 000	-490,00
SU 22 / SU 32	Summe Aufwendungen / Auszahlungen operative Gebarung	510,00	1 000	-490,00	510,00	1 000	-490,00
SA 0 / SA 1	(0) Nettoergebnis (21 - 22) / Saldo (1) Geldfluss aus der operativen Gebarung (31 - 32)	-510,00	-1 000	490,00	-510,00	-1 000	490,00
SU 23	Summe Haushaltsrücklagen	0,00	0	0,00			
SA 00	Nettoergebnis nach Zuweisung und Entnahmen von Haushaltsrücklagen (SA 0 +/- SU 23)	-510,00	-1 000	490,00			
Investive Gebarung							
SU 33	Summe Einzahlungen investive Gebarung				0,00	0	0,00
SU 34	Summe Auszahlungen investive Gebarung				0,00	0	0,00
SA 2	Saldo (2) Geldfluss aus der investiven Gebarung (33 - 34)				0,00	0	0,00
SA 3	Saldo (3) Nettofinanzierungssaldo (SA 1 + SA 2)				-510,00	-1 000	490,00
Finanzierungstätigkeit							
SU 35	Summe Einzahlungen aus der Finanzierungstätigkeit				0,00	0	0,00
SU 36	Summe Auszahlungen aus der Finanzierungstätigkeit				0,00	0	0,00
SA 4	Saldo (4) Geldfluss aus der Finanzierungstätigkeit (35 - 36)				0,00	0	0,00
SA 5	Saldo (5) Geldfluss aus der voranschlagswirksamen Gebarung (SA 3 + SA 4)				-510,00	-1 000	490,00

A 43	Jugendwohlfahrt	RA2021	VA2021	Differenz	RA2021	VA2021	Differenz
		Ergebnisrechnung			Finanzierungsrechnung		
SA 0 / SA 1	(0) Nettoergebnis (21 - 22) / Saldo (1) Geldfluss aus der operativen Gebarung (31 - 32)	-52 827,78	-43 000	-9 827,78	-52 827,78	-43 000	-9 827,78
SA 00	Nettoergebnis nach Zuweisung und Entnahmen von Haushaltsrücklagen (SA 0 +/- SU 23)	-52 827,78	-43 000	-9 827,78			
SA 2	Saldo (2) Geldfluss aus der investiven Gebarung (33 - 34)				0,00	0	0,00
SA 3	Saldo (3) Nettofinanzierungssaldo (SA 1 + SA 2)				-52 827,78	-43 000	-9 827,78
SA 4	Saldo (4) Geldfluss aus der Finanzierungstätigkeit (35 - 36)				0,00	0	0,00
SA 5	Saldo (5) Geldfluss aus der voranschlagswirksamen Gebarung (SA 3 + SA 4)				-52 827,78	-43 000	-9 827,78
UA 439	Sonstige Einrichtungen und Maßnahmen	RA2021	VA2021	Differenz	RA2021	VA2021	Differenz
		Ergebnisrechnung			Finanzierungsrechnung		
SA 0 / SA 1	(0) Nettoergebnis (21 - 22) / Saldo (1) Geldfluss aus der operativen Gebarung (31 - 32)	-52 827,78	-43 000	-9 827,78	-52 827,78	-43 000	-9 827,78
SA 00	Nettoergebnis nach Zuweisung und Entnahmen von Haushaltsrücklagen (SA 0 +/- SU 23)	-52 827,78	-43 000	-9 827,78			
SA 2	Saldo (2) Geldfluss aus der investiven Gebarung (33 - 34)				0,00	0	0,00
SA 3	Saldo (3) Nettofinanzierungssaldo (SA 1 + SA 2)				-52 827,78	-43 000	-9 827,78
SA 4	Saldo (4) Geldfluss aus der Finanzierungstätigkeit (35 - 36)				0,00	0	0,00
SA 5	Saldo (5) Geldfluss aus der voranschlagswirksamen Gebarung (SA 3 + SA 4)				-52 827,78	-43 000	-9 827,78

Ansatz 43900 Konto	Sonstige Einrichtungen und Maßnahmen	RA2021	VA2021	Differenz	RA2021	VA2021	Differenz
		Ergebnisrechnung			Finanzierungsrechnung		
Operative Gebarung							
SU 21 / SU 31	Summe Erträge / Einzahlungen operative Gebarung	0,00	0	0,00	0,00	0	0,00
43900 751000	Kinder- und Jugendhilfe-Umlage	52 371,78	40 000	12 371,78	52 371,78	40 000	12 371,78
43900 768000	Kinderbetreuung	456,00	3 000	-2 544,00	456,00	3 000	-2 544,00
SU 22 / SU 32	Summe Aufwendungen / Auszahlungen operative Gebarung	52 827,78	43 000	9 827,78	52 827,78	43 000	9 827,78
SA 0 / SA 1	(0) Nettoergebnis (21 - 22) / Saldo (1) Geldfluss aus der operativen Gebarung (31 - 32)	-52 827,78	-43 000	-9 827,78	-52 827,78	-43 000	-9 827,78
SU 23	Summe Haushaltsrücklagen	0,00	0	0,00			
SA 00	Nettoergebnis nach Zuweisung und Entnahmen von Haushaltsrücklagen (SA 0 +/- SU 23)	-52 827,78	-43 000	-9 827,78			
Investive Gebarung							
SU 33	Summe Einzahlungen investive Gebarung				0,00	0	0,00
SU 34	Summe Auszahlungen investive Gebarung				0,00	0	0,00
SA 2	Saldo (2) Geldfluss aus der investiven Gebarung (33 - 34)				0,00	0	0,00
SA 3	Saldo (3) Nettofinanzierungssaldo (SA 1 + SA 2)				-52 827,78	-43 000	-9 827,78
Finanzierungstätigkeit							
SU 35	Summe Einzahlungen aus der Finanzierungstätigkeit				0,00	0	0,00
SU 36	Summe Auszahlungen aus der Finanzierungstätigkeit				0,00	0	0,00
SA 4	Saldo (4) Geldfluss aus der Finanzierungstätigkeit (35 - 36)				0,00	0	0,00
SA 5	Saldo (5) Geldfluss aus der voranschlagswirksamen Gebarung (SA 3 + SA 4)				-52 827,78	-43 000	-9 827,78
A 46	Familienpolitische Maßnahmen	RA2021	VA2021	Differenz	RA2021	VA2021	Differenz
		Ergebnisrechnung			Finanzierungsrechnung		
SA 0 / SA 1	(0) Nettoergebnis (21 - 22) / Saldo (1) Geldfluss aus der operativen Gebarung (31 - 32)	-3 046,76	-3 200	153,24	-3 046,76	-3 200	153,24
SA 00	Nettoergebnis nach Zuweisung und Entnahmen von Haushaltsrücklagen (SA 0 +/- SU 23)	-3 046,76	-3 200	153,24			
SA 2	Saldo (2) Geldfluss aus der investiven Gebarung (33 - 34)				0,00	0	0,00
SA 3	Saldo (3) Nettofinanzierungssaldo (SA 1 + SA 2)				-3 046,76	-3 200	153,24
SA 4	Saldo (4) Geldfluss aus der Finanzierungstätigkeit (35 - 36)				0,00	0	0,00
SA 5	Saldo (5) Geldfluss aus der voranschlagswirksamen Gebarung (SA 3 + SA 4)				-3 046,76	-3 200	153,24

UA 469	Sonstige Maßnahmen	RA2021	VA2021	Differenz	RA2021	VA2021	Differenz
				Ergebnisrechnung		Finanzierungsrechnung	
SA 0 / SA 1	(0) Nettoergebnis (21 - 22) / Saldo (1) Geldfluss aus der operativen Gebarung (31 - 32)	-3 046,76	-3 200	153,24	-3 046,76	-3 200	153,24
SA 00	Nettoergebnis nach Zuweisung und Entnahmen von Haushaltsrücklagen (SA 0 +/- SU 23)	-3 046,76	-3 200	153,24			
SA 2	Saldo (2) Geldfluss aus der investiven Gebarung (33 - 34)				0,00	0	0,00
SA 3	Saldo (3) Nettofinanzierungssaldo (SA 1 + SA 2)				-3 046,76	-3 200	153,24
SA 4	Saldo (4) Geldfluss aus der Finanzierungstätigkeit (35 - 36)				0,00	0	0,00
SA 5	Saldo (5) Geldfluss aus der voranschlagswirksamen Gebarung (SA 3 + SA 4)				-3 046,76	-3 200	153,24
Ansatz 46900 Konto	Sonstige Maßnahmen	RA2021	VA2021	Differenz	RA2021	VA2021	Differenz
				Ergebnisrechnung		Finanzierungsrechnung	
Operative Gebarung							
SU 21 / SU 31	Summe Erträge / Einzahlungen operative Gebarung	0,00	0	0,00	0,00	0	0,00
46900 400000	Geringwertige Wirtschaftsgüter des Anlagevermögens	771,76	0	771,76	771,76	0	771,76
46900 413000	Geburtengabe - Windelsäcke	975,00	1 200	-225,00	975,00	1 200	-225,00
46900 413100	Geburtengabe	1 300,00	2 000	-700,00	1 300,00	2 000	-700,00
SU 22 / SU 32	Summe Aufwendungen / Auszahlungen operative Gebarung	3 046,76	3 200	-153,24	3 046,76	3 200	-153,24
SA 0 / SA 1	(0) Nettoergebnis (21 - 22) / Saldo (1) Geldfluss aus der operativen Gebarung (31 - 32)	-3 046,76	-3 200	153,24	-3 046,76	-3 200	153,24
SU 23	Summe Haushaltsrücklagen	0,00	0	0,00			
SA 00	Nettoergebnis nach Zuweisung und Entnahmen von Haushaltsrücklagen (SA 0 +/- SU 23)	-3 046,76	-3 200	153,24			
Investive Gebarung							
SU 33	Summe Einzahlungen investive Gebarung				0,00	0	0,00
SU 34	Summe Auszahlungen investive Gebarung				0,00	0	0,00
SA 2	Saldo (2) Geldfluss aus der investiven Gebarung (33 - 34)				0,00	0	0,00
SA 3	Saldo (3) Nettofinanzierungssaldo (SA 1 + SA 2)				-3 046,76	-3 200	153,24
Finanzierungstätigkeit							
SU 35	Summe Einzahlungen aus der Finanzierungstätigkeit				0,00	0	0,00
SU 36	Summe Auszahlungen aus der Finanzierungstätigkeit				0,00	0	0,00
SA 4	Saldo (4) Geldfluss aus der Finanzierungstätigkeit (35 - 36)				0,00	0	0,00
SA 5	Saldo (5) Geldfluss aus der voranschlagswirksamen Gebarung (SA 3 + SA 4)				-3 046,76	-3 200	153,24

A 48	Wohnbauförderung	RA2021	VA2021	Differenz	RA2021	VA2021	Differenz
		Ergebnisrechnung			Finanzierungsrechnung		
SA 0 / SA 1	(0) Nettoergebnis (21 - 22) / Saldo (1) Geldfluss aus der operativen Gebarung (31 - 32)	-5 268,54	-7 000	1 731,46	-5 268,54	-7 000	1 731,46
SA 00	Nettoergebnis nach Zuweisung und Entnahmen von Haushaltsrücklagen (SA 0 +/- SU 23)	-5 268,54	-7 000	1 731,46			
SA 2	Saldo (2) Geldfluss aus der investiven Gebarung (33 - 34)				0,00	0	0,00
SA 3	Saldo (3) Nettofinanzierungssaldo (SA 1 + SA 2)				-5 268,54	-7 000	1 731,46
SA 4	Saldo (4) Geldfluss aus der Finanzierungstätigkeit (35 - 36)				0,00	0	0,00
SA 5	Saldo (5) Geldfluss aus der voranschlagswirksamen Gebarung (SA 3 + SA 4)				-5 268,54	-7 000	1 731,46
UA 480	Allgemeine Wohnbauförderung	RA2021	VA2021	Differenz	RA2021	VA2021	Differenz
		Ergebnisrechnung			Finanzierungsrechnung		
SA 0 / SA 1	(0) Nettoergebnis (21 - 22) / Saldo (1) Geldfluss aus der operativen Gebarung (31 - 32)	-5 268,54	-7 000	1 731,46	-5 268,54	-7 000	1 731,46
SA 00	Nettoergebnis nach Zuweisung und Entnahmen von Haushaltsrücklagen (SA 0 +/- SU 23)	-5 268,54	-7 000	1 731,46			
SA 2	Saldo (2) Geldfluss aus der investiven Gebarung (33 - 34)				0,00	0	0,00
SA 3	Saldo (3) Nettofinanzierungssaldo (SA 1 + SA 2)				-5 268,54	-7 000	1 731,46
SA 4	Saldo (4) Geldfluss aus der Finanzierungstätigkeit (35 - 36)				0,00	0	0,00
SA 5	Saldo (5) Geldfluss aus der voranschlagswirksamen Gebarung (SA 3 + SA 4)				-5 268,54	-7 000	1 731,46

Ansatz 48000 Konto	Allgemeine Wohnbauförderung	RA2021	VA2021	Differenz	RA2021	VA2021	Differenz
		Ergebnisrechnung			Finanzierungsrechnung		
Operative Gebarung							
SU 21 / SU 31	Summe Erträge / Einzahlungen operative Gebarung	0,00	0	0,00	0,00	0	0,00
48000 768000	Förderung - Errichtung alternativen Heizanlagen	3 000,00	2 000	1 000,00	3 000,00	2 000	1 000,00
48000 768100	Förderung - Thermografieaufnahmen	0,00	500	-500,00	0,00	500	-500,00
48000 768200	Förderung - Errichtung Eigenheim	2 268,54	4 500	-2 231,46	2 268,54	4 500	-2 231,46
SU 22 / SU 32	Summe Aufwendungen / Auszahlungen operative Gebarung	5 268,54	7 000	-1 731,46	5 268,54	7 000	-1 731,46
SA 0 / SA 1	(0) Nettoergebnis (21 - 22) / Saldo (1) Geldfluss aus der operativen Gebarung (31 - 32)	-5 268,54	-7 000	1 731,46	-5 268,54	-7 000	1 731,46
SU 23	Summe Haushaltsrücklagen	0,00	0	0,00			
SA 00	Nettoergebnis nach Zuweisung und Entnahmen von Haushaltsrücklagen (SA 0 +/- SU 23)	-5 268,54	-7 000	1 731,46			
Investive Gebarung							
SU 33	Summe Einzahlungen investive Gebarung				0,00	0	0,00
SU 34	Summe Auszahlungen investive Gebarung				0,00	0	0,00
SA 2	Saldo (2) Geldfluss aus der investiven Gebarung (33 - 34)				0,00	0	0,00
SA 3	Saldo (3) Nettofinanzierungssaldo (SA 1 + SA 2)				-5 268,54	-7 000	1 731,46
Finanzierungstätigkeit							
SU 35	Summe Einzahlungen aus der Finanzierungstätigkeit				0,00	0	0,00
SU 36	Summe Auszahlungen aus der Finanzierungstätigkeit				0,00	0	0,00
SA 4	Saldo (4) Geldfluss aus der Finanzierungstätigkeit (35 - 36)				0,00	0	0,00
SA 5	Saldo (5) Geldfluss aus der voranschlagswirksamen Gebarung (SA 3 + SA 4)				-5 268,54	-7 000	1 731,46

Detailnachweis der Konten

Einzelplan 5	Gesundheit (Länder und Gemeinden)	RA2021	VA2021	Differenz	RA2021	VA2021	Differenz
		Ergebnisrechnung			Finanzierungsrechnung		
SA 0 / SA 1	(0) Nettoergebnis (21 - 22) / Saldo (1) Geldfluss aus der operativen Gebarung (31 - 32)	-564 792,91	-561 700	-3 092,91	-563 210,91	-561 700	-1 510,91
SA 00	Nettoergebnis nach Zuweisung und Entnahmen von Haushaltsrücklagen (SA 0 +/- SU 23)	-564 792,91	-461 700	-103 092,91			
SA 2	Saldo (2) Geldfluss aus der investiven Gebarung (33 - 34)				-43 615,39	-100 000	56 384,61
SA 3	Saldo (3) Nettofinanzierungssaldo (SA 1 + SA 2)				-606 826,30	-661 700	54 873,70
SA 4	Saldo (4) Geldfluss aus der Finanzierungstätigkeit (35 - 36)				0,00	0	0,00
SA 5	Saldo (5) Geldfluss aus der voranschlagswirksamen Gebarung (SA 3 + SA 4)				-606 826,30	-661 700	54 873,70
A 51	Gesundheitsdienst	RA2021	VA2021	Differenz	RA2021	VA2021	Differenz
		Ergebnisrechnung			Finanzierungsrechnung		
SA 0 / SA 1	(0) Nettoergebnis (21 - 22) / Saldo (1) Geldfluss aus der operativen Gebarung (31 - 32)	-6 023,96	-10 000	3 976,04	-4 441,96	-10 000	5 558,04
SA 00	Nettoergebnis nach Zuweisung und Entnahmen von Haushaltsrücklagen (SA 0 +/- SU 23)	-6 023,96	90 000	-96 023,96			
SA 2	Saldo (2) Geldfluss aus der investiven Gebarung (33 - 34)				-43 615,39	-100 000	56 384,61
SA 3	Saldo (3) Nettofinanzierungssaldo (SA 1 + SA 2)				-48 057,35	-110 000	61 942,65
SA 4	Saldo (4) Geldfluss aus der Finanzierungstätigkeit (35 - 36)				0,00	0	0,00
SA 5	Saldo (5) Geldfluss aus der voranschlagswirksamen Gebarung (SA 3 + SA 4)				-48 057,35	-110 000	61 942,65
UA 510	Medizinische Bereichsversorgung	RA2021	VA2021	Differenz	RA2021	VA2021	Differenz
		Ergebnisrechnung			Finanzierungsrechnung		
SA 0 / SA 1	(0) Nettoergebnis (21 - 22) / Saldo (1) Geldfluss aus der operativen Gebarung (31 - 32)	-4 756,85	-7 400	2 643,15	-3 174,85	-7 400	4 225,15
SA 00	Nettoergebnis nach Zuweisung und Entnahmen von Haushaltsrücklagen (SA 0 +/- SU 23)	-4 756,85	92 600	-97 356,85			
SA 2	Saldo (2) Geldfluss aus der investiven Gebarung (33 - 34)				-43 615,39	-100 000	56 384,61
SA 3	Saldo (3) Nettofinanzierungssaldo (SA 1 + SA 2)				-46 790,24	-107 400	60 609,76
SA 4	Saldo (4) Geldfluss aus der Finanzierungstätigkeit (35 - 36)				0,00	0	0,00
SA 5	Saldo (5) Geldfluss aus der voranschlagswirksamen Gebarung (SA 3 + SA 4)				-46 790,24	-107 400	60 609,76

Ansatz 51000 Konto	Medizinische Bereichsversorgung	RA2021	VA2021	Differenz	RA2021	VA2021	Differenz
		Ergebnisrechnung			Finanzierungsrechnung		
Operative Gebarung							
51000 811000	Baurechtszins	192,64	0	192,64	192,64	0	192,64
51000 811200	Miete- und Pachtertrag	7 686,00	0	7 686,00	7 686,00	0	7 686,00
51000 828000	Rückersätze von Aufwendungen	3 365,00	0	3 365,00	3 365,00	0	3 365,00
51000 829000	Sonstige Erträge	11 865,71	0	11 865,71	11 865,71	0	11 865,71
SU 21 / SU 31	Summe Erträge / Einzahlungen operative Gebarung	23 109,35	0	23 109,35	23 109,35	0	23 109,35
51000 564000	Totenbeschaugebühren	1 335,12	300	1 035,12	1 335,12	300	1 035,12
51000 614000	Instandhaltung von Gebäuden und Bauten	2 461,72	0	2 461,72	2 461,72	0	2 461,72
51000 640000	Rechts- und Beratungsaufwand	2 196,64	0	2 196,64	2 196,64	0	2 196,64
51000 670000	Versicherungen	305,62	0	305,62	305,62	0	305,62
51000 680000	Planmäßige Abschreibung	1 582,00	0	1 582,00			
51000 700000	Miet- und Pacht aufwand	54,50	0	54,50	54,50	0	54,50
51000 710000	Öffentliche Abgaben, ohne Gebühren gemäß FAG	280,00	0	280,00	280,00	0	280,00
51000 711000	Gebühren für die Benützung von Gemeindeeinrichtungen und Anlagen gemäß FAG	871,43	0	871,43	871,43	0	871,43
51000 729000	Sonstige Aufwendungen	11 587,95	0	11 587,95	11 587,95	0	11 587,95
51000 751000	Gemeindeärztlicher Dienst	7 191,22	7 100	91,22	7 191,22	7 100	91,22
SU 22 / SU 32	Summe Aufwendungen / Auszahlungen operative Gebarung	27 866,20	7 400	20 466,20	26 284,20	7 400	18 884,20
SA 0 / SA 1	(0) Nettoergebnis (21 - 22) / Saldo (1) Geldfluss aus der operativen Gebarung (31 - 32)	-4 756,85	-7 400	2 643,15	-3 174,85	-7 400	4 225,15
51000 895000	Entnahme von allgemeinen Haushaltsrücklagen	0,00	100 000	-100 000,00			
SU 23	Summe Haushaltsrücklagen	0,00	100 000	-100 000,00			
SA 00	Nettoergebnis nach Zuweisung und Entnahmen von Haushaltsrücklagen (SA 0 +/- SU 23)	-4 756,85	92 600	-97 356,85			
Investive Gebarung							
SU 33	Summe Einzahlungen investive Gebarung				0,00	0	0,00
51000 001000	Unbebaute Grundstücke				43 615,39	0	43 615,39
51000 050000	Arzt haus Haindorf				0,00	100 000	-100 000,00
SU 34	Summe Auszahlungen investive Gebarung				43 615,39	100 000	-56 384,61
SA 2	Saldo (2) Geldfluss aus der investiven Gebarung (33 - 34)				-43 615,39	-100 000	56 384,61
SA 3	Saldo (3) Nettofinanzierungssaldo (SA 1 + SA 2)				-46 790,24	-107 400	60 609,76
Finanzierungstätigkeit							
SU 35	Summe Einzahlungen aus der Finanzierungstätigkeit				0,00	0	0,00
SU 36	Summe Auszahlungen aus der Finanzierungstätigkeit				0,00	0	0,00
SA 4	Saldo (4) Geldfluss aus der Finanzierungstätigkeit (35 - 36)				0,00	0	0,00
SA 5	Saldo (5) Geldfluss aus der voranschlagswirksamen Gebarung (SA 3 + SA 4)				-46 790,24	-107 400	60 609,76

UA 511	Familienberatung	RA2021	VA2021	Differenz	RA2021	VA2021	Differenz
		Ergebnisrechnung			Finanzierungsrechnung		
SA 0 / SA 1	(0) Nettoergebnis (21 - 22) / Saldo (1) Geldfluss aus der operativen Gebarung (31 - 32)	0,00	-100	100,00	0,00	-100	100,00
SA 00	Nettoergebnis nach Zuweisung und Entnahmen von Haushaltsrücklagen (SA 0 +/- SU 23)	0,00	-100	100,00			
SA 2	Saldo (2) Geldfluss aus der investiven Gebarung (33 - 34)				0,00	0	0,00
SA 3	Saldo (3) Nettofinanzierungssaldo (SA 1 + SA 2)				0,00	-100	100,00
SA 4	Saldo (4) Geldfluss aus der Finanzierungstätigkeit (35 - 36)				0,00	0	0,00
SA 5	Saldo (5) Geldfluss aus der voranschlagswirksamen Gebarung (SA 3 + SA 4)				0,00	-100	100,00
Ansatz 51100 Konto	Familienberatung	RA2021	VA2021	Differenz	RA2021	VA2021	Differenz
		Ergebnisrechnung			Finanzierungsrechnung		
Operative Gebarung							
SU 21 / SU 31	Summe Erträge / Einzahlungen operative Gebarung	0,00	0	0,00	0,00	0	0,00
51100 729000	Mutterberatung	0,00	100	-100,00	0,00	100	-100,00
SU 22 / SU 32	Summe Aufwendungen / Auszahlungen operative Gebarung	0,00	100	-100,00	0,00	100	-100,00
SA 0 / SA 1	(0) Nettoergebnis (21 - 22) / Saldo (1) Geldfluss aus der operativen Gebarung (31 - 32)	0,00	-100	100,00	0,00	-100	100,00
SU 23	Summe Haushaltsrücklagen	0,00	0	0,00			
SA 00	Nettoergebnis nach Zuweisung und Entnahmen von Haushaltsrücklagen (SA 0 +/- SU 23)	0,00	-100	100,00			
Investive Gebarung							
SU 33	Summe Einzahlungen investive Gebarung				0,00	0	0,00
SU 34	Summe Auszahlungen investive Gebarung				0,00	0	0,00
SA 2	Saldo (2) Geldfluss aus der investiven Gebarung (33 - 34)				0,00	0	0,00
SA 3	Saldo (3) Nettofinanzierungssaldo (SA 1 + SA 2)				0,00	-100	100,00
Finanzierungstätigkeit							
SU 35	Summe Einzahlungen aus der Finanzierungstätigkeit				0,00	0	0,00
SU 36	Summe Auszahlungen aus der Finanzierungstätigkeit				0,00	0	0,00
SA 4	Saldo (4) Geldfluss aus der Finanzierungstätigkeit (35 - 36)				0,00	0	0,00
SA 5	Saldo (5) Geldfluss aus der voranschlagswirksamen Gebarung (SA 3 + SA 4)				0,00	-100	100,00

UA 512	Sonstige medizinische Beratung und Betreuung	RA2021	VA2021	Differenz	RA2021	VA2021	Differenz
				Ergebnisrechnung		Finanzierungsrechnung	
SA 0 / SA 1	(0) Nettoergebnis (21 - 22) / Saldo (1) Geldfluss aus der operativen Gebarung (31 - 32)	-288,60	-500	211,40	-288,60	-500	211,40
SA 00	Nettoergebnis nach Zuweisung und Entnahmen von Haushaltsrücklagen (SA 0 +/- SU 23)	-288,60	-500	211,40			
SA 2	Saldo (2) Geldfluss aus der investiven Gebarung (33 - 34)				0,00	0	0,00
SA 3	Saldo (3) Nettofinanzierungssaldo (SA 1 + SA 2)				-288,60	-500	211,40
SA 4	Saldo (4) Geldfluss aus der Finanzierungstätigkeit (35 - 36)				0,00	0	0,00
SA 5	Saldo (5) Geldfluss aus der voranschlagswirksamen Gebarung (SA 3 + SA 4)				-288,60	-500	211,40
Ansatz 51200	Sonstige medizinische Beratung und Betreuung	RA2021	VA2021	Differenz	RA2021	VA2021	Differenz
Konto		Ergebnisrechnung		Finanzierungsrechnung			
Operative Gebarung							
SU 21 / SU 31	Summe Erträge / Einzahlungen operative Gebarung	0,00	0	0,00	0,00	0	0,00
51200 729000	Impfungen	288,60	500	-211,40	288,60	500	-211,40
SU 22 / SU 32	Summe Aufwendungen / Auszahlungen operative Gebarung	288,60	500	-211,40	288,60	500	-211,40
SA 0 / SA 1	(0) Nettoergebnis (21 - 22) / Saldo (1) Geldfluss aus der operativen Gebarung (31 - 32)	-288,60	-500	211,40	-288,60	-500	211,40
SU 23	Summe Haushaltsrücklagen	0,00	0	0,00			
SA 00	Nettoergebnis nach Zuweisung und Entnahmen von Haushaltsrücklagen (SA 0 +/- SU 23)	-288,60	-500	211,40			
Investive Gebarung							
SU 33	Summe Einzahlungen investive Gebarung				0,00	0	0,00
SU 34	Summe Auszahlungen investive Gebarung				0,00	0	0,00
SA 2	Saldo (2) Geldfluss aus der investiven Gebarung (33 - 34)				0,00	0	0,00
SA 3	Saldo (3) Nettofinanzierungssaldo (SA 1 + SA 2)				-288,60	-500	211,40
Finanzierungstätigkeit							
SU 35	Summe Einzahlungen aus der Finanzierungstätigkeit				0,00	0	0,00
SU 36	Summe Auszahlungen aus der Finanzierungstätigkeit				0,00	0	0,00
SA 4	Saldo (4) Geldfluss aus der Finanzierungstätigkeit (35 - 36)				0,00	0	0,00
SA 5	Saldo (5) Geldfluss aus der voranschlagswirksamen Gebarung (SA 3 + SA 4)				-288,60	-500	211,40

UA 519	Sonstige Einrichtungen und Maßnahmen	RA2021	VA2021	Differenz	RA2021	VA2021	Differenz
		Ergebnisrechnung			Finanzierungsrechnung		
SA 0 / SA 1	(0) Nettoergebnis (21 - 22) / Saldo (1) Geldfluss aus der operativen Gebarung (31 - 32)	-978,51	-2 000	1 021,49	-978,51	-2 000	1 021,49
SA 00	Nettoergebnis nach Zuweisung und Entnahmen von Haushaltsrücklagen (SA 0 +/- SU 23)	-978,51	-2 000	1 021,49			
SA 2	Saldo (2) Geldfluss aus der investiven Gebarung (33 - 34)				0,00	0	0,00
SA 3	Saldo (3) Nettofinanzierungssaldo (SA 1 + SA 2)				-978,51	-2 000	1 021,49
SA 4	Saldo (4) Geldfluss aus der Finanzierungstätigkeit (35 - 36)				0,00	0	0,00
SA 5	Saldo (5) Geldfluss aus der voranschlagswirksamen Gebarung (SA 3 + SA 4)				-978,51	-2 000	1 021,49
Ansatz 51900	Sonstige Einrichtungen und Maßnahmen	RA2021	VA2021	Differenz	RA2021	VA2021	Differenz
Konto		Ergebnisrechnung			Finanzierungsrechnung		
Operative Gebarung							
51900 816000	Kostenbeiträge (Kostensätze) für sonstige Leistungen	205,00	0	205,00	205,00	0	205,00
SU 21 / SU 31	Summe Erträge / Einzahlungen operative Gebarung	205,00	0	205,00	205,00	0	205,00
51900 728000	Gesunde Gemeinde	1 183,51	2 000	-816,49	1 183,51	2 000	-816,49
SU 22 / SU 32	Summe Aufwendungen / Auszahlungen operative Gebarung	1 183,51	2 000	-816,49	1 183,51	2 000	-816,49
SA 0 / SA 1	(0) Nettoergebnis (21 - 22) / Saldo (1) Geldfluss aus der operativen Gebarung (31 - 32)	-978,51	-2 000	1 021,49	-978,51	-2 000	1 021,49
SU 23	Summe Haushaltsrücklagen	0,00	0	0,00			
SA 00	Nettoergebnis nach Zuweisung und Entnahmen von Haushaltsrücklagen (SA 0 +/- SU 23)	-978,51	-2 000	1 021,49			
Investive Gebarung							
SU 33	Summe Einzahlungen investive Gebarung				0,00	0	0,00
SU 34	Summe Auszahlungen investive Gebarung				0,00	0	0,00
SA 2	Saldo (2) Geldfluss aus der investiven Gebarung (33 - 34)				0,00	0	0,00
SA 3	Saldo (3) Nettofinanzierungssaldo (SA 1 + SA 2)				-978,51	-2 000	1 021,49
Finanzierungstätigkeit							
SU 35	Summe Einzahlungen aus der Finanzierungstätigkeit				0,00	0	0,00
SU 36	Summe Auszahlungen aus der Finanzierungstätigkeit				0,00	0	0,00
SA 4	Saldo (4) Geldfluss aus der Finanzierungstätigkeit (35 - 36)				0,00	0	0,00
SA 5	Saldo (5) Geldfluss aus der voranschlagswirksamen Gebarung (SA 3 + SA 4)				-978,51	-2 000	1 021,49

A 52	Umweltschutz	RA2021	VA2021	Differenz	RA2021	VA2021	Differenz
		Ergebnisrechnung			Finanzierungsrechnung		
SA 0 / SA 1	(0) Nettoergebnis (21 - 22) / Saldo (1) Geldfluss aus der operativen Gebarung (31 - 32)	-7 555,14	-1 700	-5 855,14	-7 555,14	-1 700	-5 855,14
SA 00	Nettoergebnis nach Zuweisung und Entnahmen von Haushaltsrücklagen (SA 0 +/- SU 23)	-7 555,14	-1 700	-5 855,14			
SA 2	Saldo (2) Geldfluss aus der investiven Gebarung (33 - 34)				0,00	0	0,00
SA 3	Saldo (3) Nettofinanzierungssaldo (SA 1 + SA 2)				-7 555,14	-1 700	-5 855,14
SA 4	Saldo (4) Geldfluss aus der Finanzierungstätigkeit (35 - 36)				0,00	0	0,00
SA 5	Saldo (5) Geldfluss aus der voranschlagswirksamen Gebarung (SA 3 + SA 4)				-7 555,14	-1 700	-5 855,14
UA 520	Natur- und Landschaftsschutz	RA2021	VA2021	Differenz	RA2021	VA2021	Differenz
		Ergebnisrechnung			Finanzierungsrechnung		
SA 0 / SA 1	(0) Nettoergebnis (21 - 22) / Saldo (1) Geldfluss aus der operativen Gebarung (31 - 32)	-3 064,09	-1 200	-1 864,09	-3 064,09	-1 200	-1 864,09
SA 00	Nettoergebnis nach Zuweisung und Entnahmen von Haushaltsrücklagen (SA 0 +/- SU 23)	-3 064,09	-1 200	-1 864,09			
SA 2	Saldo (2) Geldfluss aus der investiven Gebarung (33 - 34)				0,00	0	0,00
SA 3	Saldo (3) Nettofinanzierungssaldo (SA 1 + SA 2)				-3 064,09	-1 200	-1 864,09
SA 4	Saldo (4) Geldfluss aus der Finanzierungstätigkeit (35 - 36)				0,00	0	0,00
SA 5	Saldo (5) Geldfluss aus der voranschlagswirksamen Gebarung (SA 3 + SA 4)				-3 064,09	-1 200	-1 864,09

Ansatz 52000 Konto	Natur- und Landschaftsschutz	RA2021	VA2021	Differenz	RA2021	VA2021	Differenz
		Ergebnisrechnung			Finanzierungsrechnung		
Operative Gebarung							
SU 21 / SU 31	Summe Erträge / Einzahlungen operative Gebarung	0,00	0	0,00	0,00	0	0,00
52000 413000	Hunde-Hygienestationen	468,52	600	-131,48	468,52	600	-131,48
52000 726000	Klimabündnis Beitrag	0,00	600	-600,00	0,00	600	-600,00
52000 728000	Entgelte für sonstige Leistung en	1 918,80	0	1 918,80	1 918,80	0	1 918,80
52000 729000	Klimabündnis u.Autofeier Tag	676,77	0	676,77	676,77	0	676,77
SU 22 / SU 32	Summe Aufwendungen / Auszahlungen operative Gebarung	3 064,09	1 200	1 864,09	3 064,09	1 200	1 864,09
SA 0 / SA 1	(0) Nettoergebnis (21 - 22) / Saldo (1) Geldfluss aus der operativen Gebarung (31 - 32)	-3 064,09	-1 200	-1 864,09	-3 064,09	-1 200	-1 864,09
SU 23	Summe Haushaltsrücklagen	0,00	0	0,00			
SA 00	Nettoergebnis nach Zuweisung und Entnahmen von Haushaltsrücklagen (SA 0 +/- SU 23)	-3 064,09	-1 200	-1 864,09			
Investive Gebarung							
SU 33	Summe Einzahlungen investive Gebarung				0,00	0	0,00
SU 34	Summe Auszahlungen investive Gebarung				0,00	0	0,00
SA 2	Saldo (2) Geldfluss aus der investiven Gebarung (33 - 34)				0,00	0	0,00
SA 3	Saldo (3) Nettofinanzierungssaldo (SA 1 + SA 2)				-3 064,09	-1 200	-1 864,09
Finanzierungstätigkeit							
SU 35	Summe Einzahlungen aus der Finanzierungstätigkeit				0,00	0	0,00
SU 36	Summe Auszahlungen aus der Finanzierungstätigkeit				0,00	0	0,00
SA 4	Saldo (4) Geldfluss aus der Finanzierungstätigkeit (35 - 36)				0,00	0	0,00
SA 5	Saldo (5) Geldfluss aus der voranschlagswirksamen Gebarung (SA 3 + SA 4)				-3 064,09	-1 200	-1 864,09
UA 529	Sonstige Einrichtungen und Maßnahmen	RA2021	VA2021	Differenz	RA2021	VA2021	Differenz
		Ergebnisrechnung			Finanzierungsrechnung		
SA 0 / SA 1	(0) Nettoergebnis (21 - 22) / Saldo (1) Geldfluss aus der operativen Gebarung (31 - 32)	-4 491,05	-500	-3 991,05	-4 491,05	-500	-3 991,05
SA 00	Nettoergebnis nach Zuweisung und Entnahmen von Haushaltsrücklagen (SA 0 +/- SU 23)	-4 491,05	-500	-3 991,05			
SA 2	Saldo (2) Geldfluss aus der investiven Gebarung (33 - 34)				0,00	0	0,00
SA 3	Saldo (3) Nettofinanzierungssaldo (SA 1 + SA 2)				-4 491,05	-500	-3 991,05
SA 4	Saldo (4) Geldfluss aus der Finanzierungstätigkeit (35 - 36)				0,00	0	0,00
SA 5	Saldo (5) Geldfluss aus der voranschlagswirksamen Gebarung (SA 3 + SA 4)				-4 491,05	-500	-3 991,05

Ansatz 52900 Konto	Sonstige Einrichtungen und Maßnahmen	RA2021	VA2021	Differenz	RA2021	VA2021	Differenz
		Ergebnisrechnung			Finanzierungsrechnung		
Operative Gebarung							
SU 21 / SU 31	Summe Erträge / Einzahlungen operative Gebarung	0,00	0	0,00	0,00	0	0,00
52900 728000	Entgelte für sonstige Leistungen	4 491,05	500	3 991,05	4 491,05	500	3 991,05
SU 22 / SU 32	Summe Aufwendungen / Auszahlungen operative Gebarung	4 491,05	500	3 991,05	4 491,05	500	3 991,05
SA 0 / SA 1	(0) Nettoergebnis (21 - 22) / Saldo (1) Geldfluss aus der operativen Gebarung (31 - 32)	-4 491,05	-500	-3 991,05	-4 491,05	-500	-3 991,05
SU 23	Summe Haushaltsrücklagen	0,00	0	0,00			
SA 00	Nettoergebnis nach Zuweisung und Entnahmen von Haushaltsrücklagen (SA 0 +/- SU 23)	-4 491,05	-500	-3 991,05			
Investive Gebarung							
SU 33	Summe Einzahlungen investive Gebarung				0,00	0	0,00
SU 34	Summe Auszahlungen investive Gebarung				0,00	0	0,00
SA 2	Saldo (2) Geldfluss aus der investiven Gebarung (33 - 34)				0,00	0	0,00
SA 3	Saldo (3) Nettofinanzierungssaldo (SA 1 + SA 2)				-4 491,05	-500	-3 991,05
Finanzierungstätigkeit							
SU 35	Summe Einzahlungen aus der Finanzierungstätigkeit				0,00	0	0,00
SU 36	Summe Auszahlungen aus der Finanzierungstätigkeit				0,00	0	0,00
SA 4	Saldo (4) Geldfluss aus der Finanzierungstätigkeit (35 - 36)				0,00	0	0,00
SA 5	Saldo (5) Geldfluss aus der voranschlagswirksamen Gebarung (SA 3 + SA 4)				-4 491,05	-500	-3 991,05
A 53	Rettungs- und Warndienste	RA2021	VA2021	Differenz	RA2021	VA2021	Differenz
		Ergebnisrechnung			Finanzierungsrechnung		
SA 0 / SA 1	(0) Nettoergebnis (21 - 22) / Saldo (1) Geldfluss aus der operativen Gebarung (31 - 32)	-6 099,23	-6 000	-99,23	-6 099,23	-6 000	-99,23
SA 00	Nettoergebnis nach Zuweisung und Entnahmen von Haushaltsrücklagen (SA 0 +/- SU 23)	-6 099,23	-6 000	-99,23			
SA 2	Saldo (2) Geldfluss aus der investiven Gebarung (33 - 34)				0,00	0	0,00
SA 3	Saldo (3) Nettofinanzierungssaldo (SA 1 + SA 2)				-6 099,23	-6 000	-99,23
SA 4	Saldo (4) Geldfluss aus der Finanzierungstätigkeit (35 - 36)				0,00	0	0,00
SA 5	Saldo (5) Geldfluss aus der voranschlagswirksamen Gebarung (SA 3 + SA 4)				-6 099,23	-6 000	-99,23

UA 530	Rettungsdienste	RA2021	VA2021	Differenz	RA2021	VA2021	Differenz
		Ergebnisrechnung			Finanzierungsrechnung		
SA 0 / SA 1	(0) Nettoergebnis (21 - 22) / Saldo (1) Geldfluss aus der operativen Gebarung (31 - 32)	-6 099,23	-6 000	-99,23	-6 099,23	-6 000	-99,23
SA 00	Nettoergebnis nach Zuweisung und Entnahmen von Haushaltsrücklagen (SA 0 +/- SU 23)	-6 099,23	-6 000	-99,23			
SA 2	Saldo (2) Geldfluss aus der investiven Gebarung (33 - 34)				0,00	0	0,00
SA 3	Saldo (3) Nettofinanzierungssaldo (SA 1 + SA 2)				-6 099,23	-6 000	-99,23
SA 4	Saldo (4) Geldfluss aus der Finanzierungstätigkeit (35 - 36)				0,00	0	0,00
SA 5	Saldo (5) Geldfluss aus der voranschlagswirksamen Gebarung (SA 3 + SA 4)				-6 099,23	-6 000	-99,23
Ansatz 53000 Konto	Rettungsdienste	RA2021	VA2021	Differenz	RA2021	VA2021	Differenz
		Ergebnisrechnung			Finanzierungsrechnung		
Operative Gebarung							
SU 21 / SU 31	Summe Erträge / Einzahlungen operative Gebarung	0,00	0	0,00	0,00	0	0,00
53000 757100	Beitrag Ortsgruppe Prinzersdorf	6 099,23	6 000	99,23	6 099,23	6 000	99,23
SU 22 / SU 32	Summe Aufwendungen / Auszahlungen operative Gebarung	6 099,23	6 000	99,23	6 099,23	6 000	99,23
SA 0 / SA 1	(0) Nettoergebnis (21 - 22) / Saldo (1) Geldfluss aus der operativen Gebarung (31 - 32)	-6 099,23	-6 000	-99,23	-6 099,23	-6 000	-99,23
SU 23	Summe Haushaltsrücklagen	0,00	0	0,00			
SA 00	Nettoergebnis nach Zuweisung und Entnahmen von Haushaltsrücklagen (SA 0 +/- SU 23)	-6 099,23	-6 000	-99,23			
Investive Gebarung							
SU 33	Summe Einzahlungen investive Gebarung				0,00	0	0,00
SU 34	Summe Auszahlungen investive Gebarung				0,00	0	0,00
SA 2	Saldo (2) Geldfluss aus der investiven Gebarung (33 - 34)				0,00	0	0,00
SA 3	Saldo (3) Nettofinanzierungssaldo (SA 1 + SA 2)				-6 099,23	-6 000	-99,23
Finanzierungstätigkeit							
SU 35	Summe Einzahlungen aus der Finanzierungstätigkeit				0,00	0	0,00
SU 36	Summe Auszahlungen aus der Finanzierungstätigkeit				0,00	0	0,00
SA 4	Saldo (4) Geldfluss aus der Finanzierungstätigkeit (35 - 36)				0,00	0	0,00
SA 5	Saldo (5) Geldfluss aus der voranschlagswirksamen Gebarung (SA 3 + SA 4)				-6 099,23	-6 000	-99,23

A 56	Krankenanstalten anderer Rechtsträger	RA2021	VA2021	Differenz	RA2021	VA2021	Differenz
		Ergebnisrechnung			Finanzierungsrechnung		
SA 0 / SA 1	(0) Nettoergebnis (21 - 22) / Saldo (1) Geldfluss aus der operativen Gebarung (31 - 32)	-545 114,58	-544 000	-1 114,58	-545 114,58	-544 000	-1 114,58
SA 00	Nettoergebnis nach Zuweisung und Entnahmen von Haushaltsrücklagen (SA 0 +/- SU 23)	-545 114,58	-544 000	-1 114,58			
SA 2	Saldo (2) Geldfluss aus der investiven Gebarung (33 - 34)				0,00	0	0,00
SA 3	Saldo (3) Nettofinanzierungssaldo (SA 1 + SA 2)				-545 114,58	-544 000	-1 114,58
SA 4	Saldo (4) Geldfluss aus der Finanzierungstätigkeit (35 - 36)				0,00	0	0,00
SA 5	Saldo (5) Geldfluss aus der voranschlagswirksamen Gebarung (SA 3 + SA 4)				-545 114,58	-544 000	-1 114,58
UA 562	Sprengelbeiträge	RA2021	VA2021	Differenz	RA2021	VA2021	Differenz
		Ergebnisrechnung			Finanzierungsrechnung		
SA 0 / SA 1	(0) Nettoergebnis (21 - 22) / Saldo (1) Geldfluss aus der operativen Gebarung (31 - 32)	-545 114,58	-544 000	-1 114,58	-545 114,58	-544 000	-1 114,58
SA 00	Nettoergebnis nach Zuweisung und Entnahmen von Haushaltsrücklagen (SA 0 +/- SU 23)	-545 114,58	-544 000	-1 114,58			
SA 2	Saldo (2) Geldfluss aus der investiven Gebarung (33 - 34)				0,00	0	0,00
SA 3	Saldo (3) Nettofinanzierungssaldo (SA 1 + SA 2)				-545 114,58	-544 000	-1 114,58
SA 4	Saldo (4) Geldfluss aus der Finanzierungstätigkeit (35 - 36)				0,00	0	0,00
SA 5	Saldo (5) Geldfluss aus der voranschlagswirksamen Gebarung (SA 3 + SA 4)				-545 114,58	-544 000	-1 114,58

Ansatz 56200 Konto	Sprengelbeiträge	RA2021	VA2021	Differenz	RA2021	VA2021	Differenz
		Ergebnisrechnung			Finanzierungsrechnung		
Operative Gebarung							
SU 21 / SU 31	Summe Erträge / Einzahlungen operative Gebarung	0,00	0	0,00	0,00	0	0,00
56200 752000	Sprengelbeitrag NÖKAS Zweckauf wand	545 103,43	544 000	1 103,43	545 103,43	544 000	1 103,43
SU 22 / SU 32	Summe Aufwendungen / Auszahlungen operative Gebarung	545 103,43	544 000	1 103,43	545 103,43	544 000	1 103,43
SA 0 / SA 1	(0) Nettoergebnis (21 - 22) / Saldo (1) Geldfluss aus der operativen Gebarung (31 - 32)	-545 103,43	-544 000	-1 103,43	-545 103,43	-544 000	-1 103,43
SU 23	Summe Haushaltsrücklagen	0,00	0	0,00			
SA 00	Nettoergebnis nach Zuweisung und Entnahmen von Haushaltsrücklagen (SA 0 +/- SU 23)	-545 103,43	-544 000	-1 103,43			
Investive Gebarung							
SU 33	Summe Einzahlungen investive Gebarung				0,00	0	0,00
SU 34	Summe Auszahlungen investive Gebarung				0,00	0	0,00
SA 2	Saldo (2) Geldfluss aus der investiven Gebarung (33 - 34)				0,00	0	0,00
SA 3	Saldo (3) Nettofinanzierungssaldo (SA 1 + SA 2)				-545 103,43	-544 000	-1 103,43
Finanzierungstätigkeit							
SU 35	Summe Einzahlungen aus der Finanzierungstätigkeit				0,00	0	0,00
SU 36	Summe Auszahlungen aus der Finanzierungstätigkeit				0,00	0	0,00
SA 4	Saldo (4) Geldfluss aus der Finanzierungstätigkeit (35 - 36)				0,00	0	0,00
SA 5	Saldo (5) Geldfluss aus der voranschlagswirksamen Gebarung (SA 3 + SA 4)				-545 103,43	-544 000	-1 103,43

Ansatz 56210 Konto	!!! Text nicht gefunden !!!	RA2021	VA2021	Differenz	RA2021	VA2021	Differenz
		Ergebnisrechnung			Finanzierungsrechnung		
Operative Gebarung							
SU 21 / SU 31	Summe Erträge / Einzahlungen operative Gebarung	0,00	0	0,00	0,00	0	0,00
56210 752000	Laufende Transferzahlungen an Gemeinden, Gemeindeverbände	11,15	0	11,15	11,15	0	11,15
SU 22 / SU 32	Summe Aufwendungen / Auszahlungen operative Gebarung	11,15	0	11,15	11,15	0	11,15
SA 0 / SA 1	(0) Nettoergebnis (21 - 22) / Saldo (1) Geldfluss aus der operativen Gebarung (31 - 32)	-11,15	0	-11,15	-11,15	0	-11,15
SU 23	Summe Haushaltsrücklagen	0,00	0	0,00			
SA 00	Nettoergebnis nach Zuweisung und Entnahmen von Haushaltsrücklagen (SA 0 +/- SU 23)	-11,15	0	-11,15			
Investive Gebarung							
SU 33	Summe Einzahlungen investive Gebarung				0,00	0	0,00
SU 34	Summe Auszahlungen investive Gebarung				0,00	0	0,00
SA 2	Saldo (2) Geldfluss aus der investiven Gebarung (33 - 34)				0,00	0	0,00
SA 3	Saldo (3) Nettofinanzierungssaldo (SA 1 + SA 2)				-11,15	0	-11,15
Finanzierungstätigkeit							
SU 35	Summe Einzahlungen aus der Finanzierungstätigkeit				0,00	0	0,00
SU 36	Summe Auszahlungen aus der Finanzierungstätigkeit				0,00	0	0,00
SA 4	Saldo (4) Geldfluss aus der Finanzierungstätigkeit (35 - 36)				0,00	0	0,00
SA 5	Saldo (5) Geldfluss aus der voranschlagswirksamen Gebarung (SA 3 + SA 4)				-11,15	0	-11,15

Detailnachweis der Konten

Einzelplan 6	Straßen- und Wasserbau, Verkehr (Länder und Gemeinden)	RA2021	VA2021	Differenz	RA2021	VA2021	Differenz
		Ergebnisrechnung			Finanzierungsrechnung		
SA 0 / SA 1	(0) Nettoergebnis (21 - 22) / Saldo (1) Geldfluss aus der operativen Gebarung (31 - 32)	-56 235,88	-32 000	-24 235,88	174 917,35	165 400	9 517,35
SA 00	Nettoergebnis nach Zuweisung und Entnahmen von Haushaltsrücklagen (SA 0 +/- SU 23)	-56 235,88	-400	-55 835,88			
SA 2	Saldo (2) Geldfluss aus der investiven Gebarung (33 - 34)				-247 162,24	-343 100	95 937,76
SA 3	Saldo (3) Nettofinanzierungssaldo (SA 1 + SA 2)				-72 244,89	-177 700	105 455,11
SA 4	Saldo (4) Geldfluss aus der Finanzierungstätigkeit (35 - 36)				-5 000,00	90 000	-95 000,00
SA 5	Saldo (5) Geldfluss aus der voranschlagswirksamen Gebarung (SA 3 + SA 4)				-77 244,89	-87 700	10 455,11
A 61	Straßenbau	RA2021	VA2021	Differenz	RA2021	VA2021	Differenz
		Ergebnisrechnung			Finanzierungsrechnung		
SA 0 / SA 1	(0) Nettoergebnis (21 - 22) / Saldo (1) Geldfluss aus der operativen Gebarung (31 - 32)	-51 470,12	-21 900	-29 570,12	179 353,27	175 500	3 853,27
SA 00	Nettoergebnis nach Zuweisung und Entnahmen von Haushaltsrücklagen (SA 0 +/- SU 23)	-51 470,12	-21 900	-29 570,12			
SA 2	Saldo (2) Geldfluss aus der investiven Gebarung (33 - 34)				-175 611,35	-211 500	35 888,65
SA 3	Saldo (3) Nettofinanzierungssaldo (SA 1 + SA 2)				3 741,92	-36 000	39 741,92
SA 4	Saldo (4) Geldfluss aus der Finanzierungstätigkeit (35 - 36)				-5 000,00	-10 000	5 000,00
SA 5	Saldo (5) Geldfluss aus der voranschlagswirksamen Gebarung (SA 3 + SA 4)				-1 258,08	-46 000	44 741,92
UA 612	Gemeindestraßen	RA2021	VA2021	Differenz	RA2021	VA2021	Differenz
		Ergebnisrechnung			Finanzierungsrechnung		
SA 0 / SA 1	(0) Nettoergebnis (21 - 22) / Saldo (1) Geldfluss aus der operativen Gebarung (31 - 32)	-51 470,12	-21 900	-29 570,12	179 353,27	175 500	3 853,27
SA 00	Nettoergebnis nach Zuweisung und Entnahmen von Haushaltsrücklagen (SA 0 +/- SU 23)	-51 470,12	-21 900	-29 570,12			
SA 2	Saldo (2) Geldfluss aus der investiven Gebarung (33 - 34)				-175 611,35	-211 500	35 888,65
SA 3	Saldo (3) Nettofinanzierungssaldo (SA 1 + SA 2)				3 741,92	-36 000	39 741,92
SA 4	Saldo (4) Geldfluss aus der Finanzierungstätigkeit (35 - 36)				-5 000,00	-10 000	5 000,00
SA 5	Saldo (5) Geldfluss aus der voranschlagswirksamen Gebarung (SA 3 + SA 4)				-1 258,08	-46 000	44 741,92
Ansatz 61200	Gemeindestraßen	RA2021	VA2021	Differenz	RA2021	VA2021	Differenz
Konto		Ergebnisrechnung			Finanzierungsrechnung		
Operative Gebarung							
61200 808000	Verkauf von Hausnummerntafeln	0,00	100	-100,00	0,00	100	-100,00
61200 861100	Zinsenzuschüsse des Landes	811,25	800	11,25	811,25	800	11,25
61200 871000	Bedarfszuweisungen	210 000,00	210 000	0,00	210 000,00	210 000	0,00

Ansatz 61200 Konto	Gemeindestraßen	RA2021	VA2021	Differenz	RA2021	VA2021	Differenz
		Ergebnisrechnung			Finanzierungsrechnung		
61200 871100	Bedarfszuweisungen - Straßenbeleuchtung	0,00	1 000	-1 000,00	0,00	1 000	-1 000,00
SU 21 / SU 31	Summe Erträge / Einzahlungen operative Gebarung	210 811,25	211 900	-1 088,75	210 811,25	211 900	-1 088,75
61200 400000	Geringwertige Wirtschaftsgüter des Anlagevermögens	1 042,12	500	542,12	1 042,12	500	542,12
61200 413000	Hausnummerntafeln	0,00	100	-100,00	0,00	100	-100,00
61200 459000	Winterdienst Streumaterial	1 560,72	3 000	-1 439,28	1 560,72	3 000	-1 439,28
61200 511000	Vertragsbedienstete in handwerklicher Verwendung	3 378,79	4 200	-821,21	3 378,79	4 200	-821,21
61200 580000	Dienstgeberbeiträge zum Ausgleichs fonds für Familienbeihilfe	138,53	200	-61,47	138,53	200	-61,47
61200 582000	Sonstige Dienstgeberbeiträge zur sozialen Sicherheit	709,54	800	-90,46	709,54	800	-90,46
61200 600000	Strom - Entwässerung Unterführung	213,50	300	-86,50	213,50	300	-86,50
61200 611000	Instandhaltung von Straßenbauten u.Kehr	5 543,60	6 000	-456,40	5 543,60	6 000	-456,40
61200 613000	Instandhaltung von sonstigen Grundstückseinrichtungen	375,00	0	375,00	375,00	0	375,00
61200 650000	Kreditzinsen	811,25	800	11,25	811,25	800	11,25
61200 680000	Planmäßige Abschreibung	230 823,39	197 400	33 423,39			
61200 728000	Winterdienst Schneeräumung	17 684,93	20 000	-2 315,07	17 684,93	20 000	-2 315,07
61200 768000	Zuschuss zur Einfahrtsgestaltung	0,00	500	-500,00	0,00	500	-500,00
SU 22 / SU 32	Summe Aufwendungen / Auszahlungen operative Gebarung	262 281,37	233 800	28 481,37	31 457,98	36 400	-4 942,02
SA 0 / SA 1	(0) Nettoergebnis (21 - 22) / Saldo (1) Geldfluss aus der operativen Gebarung (31 - 32)	-51 470,12	-21 900	-29 570,12	179 353,27	175 500	3 853,27
SU 23	Summe Haushaltsrücklagen	0,00	0	0,00			
SA 00	Nettoergebnis nach Zuweisung und Entnahmen von Haushaltsrücklagen (SA 0 +/- SU 23)	-51 470,12	-21 900	-29 570,12			
Investive Gebarung							
SU 33	Summe Einzahlungen investive Gebarung				0,00	0	0,00
61200 002000	Straßenbauten				153 196,40	35 000	118 196,40
61200 005000	Straßenbeleuchtung				22 414,95	0	22 414,95
61200 050000	Erweiterung bzw.Austausch Straßenbeleuchtung				0,00	15 000	-15 000,00
61200 050100	Gemeindestraßenbau u.Auspflanzungen				0,00	151 500	-151 500,00
61200 050200	Verkabelung div. Neuparzellierungen				0,00	10 000	-10 000,00
SU 34	Summe Auszahlungen investive Gebarung				175 611,35	211 500	-35 888,65
SA 2	Saldo (2) Geldfluss aus der investiven Gebarung (33 - 34)				-175 611,35	-211 500	35 888,65
SA 3	Saldo (3) Nettofinanzierungssaldo (SA 1 + SA 2)				3 741,92	-36 000	39 741,92
Finanzierungstätigkeit							
SU 35	Summe Einzahlungen aus der Finanzierungstätigkeit				0,00	0	0,00
61200 346100	Tilgung von Bankdarlehen				5 000,00	10 000	-5 000,00
SU 36	Summe Auszahlungen aus der Finanzierungstätigkeit				5 000,00	10 000	-5 000,00
SA 4	Saldo (4) Geldfluss aus der Finanzierungstätigkeit (35 - 36)				-5 000,00	-10 000	5 000,00
SA 5	Saldo (5) Geldfluss aus der voranschlagswirksamen Gebarung (SA 3 + SA 4)				-1 258,08	-46 000	44 741,92

A 63	Schutzwasserbau	RA2021	VA2021	Differenz	RA2021	VA2021	Differenz
		Ergebnisrechnung			Finanzierungsrechnung		
SA 0 / SA 1	(0) Nettoergebnis (21 - 22) / Saldo (1) Geldfluss aus der operativen Gebarung (31 - 32)	-6 213,30	-6 800	586,70	-6 213,30	-6 800	586,70
SA 00	Nettoergebnis nach Zuweisung und Entnahmen von Haushaltsrücklagen (SA 0 +/- SU 23)	-6 213,30	24 800	-31 013,30			
SA 2	Saldo (2) Geldfluss aus der investiven Gebarung (33 - 34)				-64 954,01	-131 600	66 645,99
SA 3	Saldo (3) Nettofinanzierungssaldo (SA 1 + SA 2)				-71 167,31	-138 400	67 232,69
SA 4	Saldo (4) Geldfluss aus der Finanzierungstätigkeit (35 - 36)				0,00	100 000	-100 000,00
SA 5	Saldo (5) Geldfluss aus der voranschlagswirksamen Gebarung (SA 3 + SA 4)				-71 167,31	-38 400	-32 767,31
UA 631	Konkurrenzwässer	RA2021	VA2021	Differenz	RA2021	VA2021	Differenz
		Ergebnisrechnung			Finanzierungsrechnung		
SA 0 / SA 1	(0) Nettoergebnis (21 - 22) / Saldo (1) Geldfluss aus der operativen Gebarung (31 - 32)	-3 893,10	-6 800	2 906,90	-3 893,10	-6 800	2 906,90
SA 00	Nettoergebnis nach Zuweisung und Entnahmen von Haushaltsrücklagen (SA 0 +/- SU 23)	-3 893,10	-6 800	2 906,90			
SA 2	Saldo (2) Geldfluss aus der investiven Gebarung (33 - 34)				0,00	0	0,00
SA 3	Saldo (3) Nettofinanzierungssaldo (SA 1 + SA 2)				-3 893,10	-6 800	2 906,90
SA 4	Saldo (4) Geldfluss aus der Finanzierungstätigkeit (35 - 36)				0,00	0	0,00
SA 5	Saldo (5) Geldfluss aus der voranschlagswirksamen Gebarung (SA 3 + SA 4)				-3 893,10	-6 800	2 906,90

Ansatz 63100 Konto	Konkurrenzgewässer	RA2021	VA2021	Differenz	RA2021	VA2021	Differenz
		Ergebnisrechnung			Finanzierungsrechnung		
Operative Gebarung							
SU 21 / SU 31	Summe Erträge / Einzahlungen operative Gebarung	0,00	0	0,00	0,00	0	0,00
63100 752000	Beitrag an Wasserverbände	3 893,10	6 800	-2 906,90	3 893,10	6 800	-2 906,90
SU 22 / SU 32	Summe Aufwendungen / Auszahlungen operative Gebarung	3 893,10	6 800	-2 906,90	3 893,10	6 800	-2 906,90
SA 0 / SA 1	(0) Nettoergebnis (21 - 22) / Saldo (1) Geldfluss aus der operativen Gebarung (31 - 32)	-3 893,10	-6 800	2 906,90	-3 893,10	-6 800	2 906,90
SU 23	Summe Haushaltsrücklagen	0,00	0	0,00			
SA 00	Nettoergebnis nach Zuweisung und Entnahmen von Haushaltsrücklagen (SA 0 +/- SU 23)	-3 893,10	-6 800	2 906,90			
Investive Gebarung							
SU 33	Summe Einzahlungen investive Gebarung				0,00	0	0,00
SU 34	Summe Auszahlungen investive Gebarung				0,00	0	0,00
SA 2	Saldo (2) Geldfluss aus der investiven Gebarung (33 - 34)				0,00	0	0,00
SA 3	Saldo (3) Nettofinanzierungssaldo (SA 1 + SA 2)				-3 893,10	-6 800	2 906,90
Finanzierungstätigkeit							
SU 35	Summe Einzahlungen aus der Finanzierungstätigkeit				0,00	0	0,00
SU 36	Summe Auszahlungen aus der Finanzierungstätigkeit				0,00	0	0,00
SA 4	Saldo (4) Geldfluss aus der Finanzierungstätigkeit (35 - 36)				0,00	0	0,00
SA 5	Saldo (5) Geldfluss aus der voranschlagswirksamen Gebarung (SA 3 + SA 4)				-3 893,10	-6 800	2 906,90
UA 639	Sonstige Einrichtungen und Maßnahmen	RA2021	VA2021	Differenz	RA2021	VA2021	Differenz
		Ergebnisrechnung			Finanzierungsrechnung		
SA 0 / SA 1	(0) Nettoergebnis (21 - 22) / Saldo (1) Geldfluss aus der operativen Gebarung (31 - 32)	-2 320,20	0	-2 320,20	-2 320,20	0	-2 320,20
SA 00	Nettoergebnis nach Zuweisung und Entnahmen von Haushaltsrücklagen (SA 0 +/- SU 23)	-2 320,20	31 600	-33 920,20			
SA 2	Saldo (2) Geldfluss aus der investiven Gebarung (33 - 34)				-64 954,01	-131 600	66 645,99
SA 3	Saldo (3) Nettofinanzierungssaldo (SA 1 + SA 2)				-67 274,21	-131 600	64 325,79
SA 4	Saldo (4) Geldfluss aus der Finanzierungstätigkeit (35 - 36)				0,00	100 000	-100 000,00
SA 5	Saldo (5) Geldfluss aus der voranschlagswirksamen Gebarung (SA 3 + SA 4)				-67 274,21	-31 600	-35 674,21

Ansatz 63900 Konto	Sonstige Einrichtungen und Maßnahmen	RA2021	VA2021	Differenz	RA2021	VA2021	Differenz
		Ergebnisrechnung			Finanzierungsrechnung		
Operative Gebarung							
SU 21 / SU 31	Summe Erträge / Einzahlungen operative Gebarung	0,00	0	0,00	0,00	0	0,00
63900 610000	Instandhaltung von Grund und B oden	2 062,80	0	2 062,80	2 062,80	0	2 062,80
63900 621000	Sonstige Transporte	257,40	0	257,40	257,40	0	257,40
SU 22 / SU 32	Summe Aufwendungen / Auszahlungen operative Gebarung	2 320,20	0	2 320,20	2 320,20	0	2 320,20
SA 0 / SA 1	(0) Nettoergebnis (21 - 22) / Saldo (1) Geldfluss aus der operativen Gebarung (31 - 32)	-2 320,20	0	-2 320,20	-2 320,20	0	-2 320,20
63900 895000	Entnahme allgemeine Rücklage	0,00	31 600	-31 600,00			
SU 23	Summe Haushaltsrücklagen	0,00	31 600	-31 600,00			
SA 00	Nettoergebnis nach Zuweisung und Entnahmen von Haushaltsrücklagen (SA 0 +/- SU 23)	-2 320,20	31 600	-33 920,20			
Investive Gebarung							
SU 33	Summe Einzahlungen investive Gebarung				0,00	0	0,00
63900 001000	Grundankäufe u.Maßnahmen				0,00	100 000	-100 000,00
63900 050000	Detailplanung				0,00	31 600	-31 600,00
63900 060000	Im Bau befindliche Grundstücks einrichtungen				64 954,01	0	64 954,01
SU 34	Summe Auszahlungen investive Gebarung				64 954,01	131 600	-66 645,99
SA 2	Saldo (2) Geldfluss aus der investiven Gebarung (33 - 34)				-64 954,01	-131 600	66 645,99
SA 3	Saldo (3) Nettofinanzierungssaldo (SA 1 + SA 2)				-67 274,21	-131 600	64 325,79
Finanzierungstätigkeit							
63900 346100	Investitionsdarlehen von Finan zunternehmen				0,00	100 000	-100 000,00
SU 35	Summe Einzahlungen aus der Finanzierungstätigkeit				0,00	100 000	-100 000,00
SU 36	Summe Auszahlungen aus der Finanzierungstätigkeit				0,00	0	0,00
SA 4	Saldo (4) Geldfluss aus der Finanzierungstätigkeit (35 - 36)				0,00	100 000	-100 000,00
SA 5	Saldo (5) Geldfluss aus der voranschlagswirksamen Gebarung (SA 3 + SA 4)				-67 274,21	-31 600	-35 674,21
A 64	Straßenverkehr	RA2021	VA2021	Differenz	RA2021	VA2021	Differenz
		Ergebnisrechnung			Finanzierungsrechnung		
SA 0 / SA 1	(0) Nettoergebnis (21 - 22) / Saldo (1) Geldfluss aus der operativen Gebarung (31 - 32)	1 788,36	-3 000	4 788,36	2 118,20	-3 000	5 118,20
SA 00	Nettoergebnis nach Zuweisung und Entnahmen von Haushaltsrücklagen (SA 0 +/- SU 23)	1 788,36	-3 000	4 788,36			
SA 2	Saldo (2) Geldfluss aus der investiven Gebarung (33 - 34)				-6 596,88	0	-6 596,88
SA 3	Saldo (3) Nettofinanzierungssaldo (SA 1 + SA 2)				-4 478,68	-3 000	-1 478,68
SA 4	Saldo (4) Geldfluss aus der Finanzierungstätigkeit (35 - 36)				0,00	0	0,00
SA 5	Saldo (5) Geldfluss aus der voranschlagswirksamen Gebarung (SA 3 + SA 4)				-4 478,68	-3 000	-1 478,68

UA 640	Einrichtungen und Maßnahmen nach der Straßenverkehrsordnung	RA2021	VA2021	Differenz	RA2021	VA2021	Differenz
				Ergebnisrechnung		Finanzierungsrechnung	
SA 0 / SA 1	(0) Nettoergebnis (21 - 22) / Saldo (1) Geldfluss aus der operativen Gebarung (31 - 32)	1 788,36	-3 000	4 788,36	2 118,20	-3 000	5 118,20
SA 00	Nettoergebnis nach Zuweisung und Entnahmen von Haushaltsrücklagen (SA 0 +/- SU 23)	1 788,36	-3 000	4 788,36			
SA 2	Saldo (2) Geldfluss aus der investiven Gebarung (33 - 34)				-6 596,88	0	-6 596,88
SA 3	Saldo (3) Nettofinanzierungssaldo (SA 1 + SA 2)				-4 478,68	-3 000	-1 478,68
SA 4	Saldo (4) Geldfluss aus der Finanzierungstätigkeit (35 - 36)				0,00	0	0,00
SA 5	Saldo (5) Geldfluss aus der voranschlagswirksamen Gebarung (SA 3 + SA 4)				-4 478,68	-3 000	-1 478,68
Ansatz 64000	Einrichtungen und Maßnahmen nach der Straßenverkehrsordnung	RA2021	VA2021	Differenz	RA2021	VA2021	Differenz
Konto		Ergebnisrechnung		Finanzierungsrechnung			
Operative Gebarung							
64000 868000	Gemeindestraßenstrafen	2 905,00	1 000	1 905,00	2 905,00	1 000	1 905,00
SU 21 / SU 31	Summe Erträge / Einzahlungen operative Gebarung	2 905,00	1 000	1 905,00	2 905,00	1 000	1 905,00
64000 400000	Geringwertige Wirtschaftsgüter des Anlagevermögens	786,80	4 000	-3 213,20	786,80	4 000	-3 213,20
64000 680000	Planmäßige Abschreibung	329,84	0	329,84			
SU 22 / SU 32	Summe Aufwendungen / Auszahlungen operative Gebarung	1 116,64	4 000	-2 883,36	786,80	4 000	-3 213,20
SA 0 / SA 1	(0) Nettoergebnis (21 - 22) / Saldo (1) Geldfluss aus der operativen Gebarung (31 - 32)	1 788,36	-3 000	4 788,36	2 118,20	-3 000	5 118,20
SU 23	Summe Haushaltsrücklagen	0,00	0	0,00			
SA 00	Nettoergebnis nach Zuweisung und Entnahmen von Haushaltsrücklagen (SA 0 +/- SU 23)	1 788,36	-3 000	4 788,36			
Investive Gebarung							
SU 33	Summe Einzahlungen investive Gebarung				0,00	0	0,00
64000 006000	Sonstige Grundstückseinrichtungen				6 596,88	0	6 596,88
SU 34	Summe Auszahlungen investive Gebarung				6 596,88	0	6 596,88
SA 2	Saldo (2) Geldfluss aus der investiven Gebarung (33 - 34)				-6 596,88	0	-6 596,88
SA 3	Saldo (3) Nettofinanzierungssaldo (SA 1 + SA 2)				-4 478,68	-3 000	-1 478,68
Finanzierungstätigkeit							
SU 35	Summe Einzahlungen aus der Finanzierungstätigkeit				0,00	0	0,00
SU 36	Summe Auszahlungen aus der Finanzierungstätigkeit				0,00	0	0,00
SA 4	Saldo (4) Geldfluss aus der Finanzierungstätigkeit (35 - 36)				0,00	0	0,00
SA 5	Saldo (5) Geldfluss aus der voranschlagswirksamen Gebarung (SA 3 + SA 4)				-4 478,68	-3 000	-1 478,68

A 68	Post- und Telekommunikationsdienste	RA2021	VA2021	Differenz	RA2021	VA2021	Differenz
		Ergebnisrechnung			Finanzierungsrechnung		
SA 0 / SA 1	(0) Nettoergebnis (21 - 22) / Saldo (1) Geldfluss aus der operativen Gebarung (31 - 32)	-340,82	-300	-40,82	-340,82	-300	-40,82
SA 00	Nettoergebnis nach Zuweisung und Entnahmen von Haushaltsrücklagen (SA 0 +/- SU 23)	-340,82	-300	-40,82			
SA 2	Saldo (2) Geldfluss aus der investiven Gebarung (33 - 34)				0,00	0	0,00
SA 3	Saldo (3) Nettofinanzierungssaldo (SA 1 + SA 2)				-340,82	-300	-40,82
SA 4	Saldo (4) Geldfluss aus der Finanzierungstätigkeit (35 - 36)				0,00	0	0,00
SA 5	Saldo (5) Geldfluss aus der voranschlagswirksamen Gebarung (SA 3 + SA 4)				-340,82	-300	-40,82
UA 680	Post- und Telekommunikationsdienste	RA2021	VA2021	Differenz	RA2021	VA2021	Differenz
		Ergebnisrechnung			Finanzierungsrechnung		
SA 0 / SA 1	(0) Nettoergebnis (21 - 22) / Saldo (1) Geldfluss aus der operativen Gebarung (31 - 32)	-340,82	-300	-40,82	-340,82	-300	-40,82
SA 00	Nettoergebnis nach Zuweisung und Entnahmen von Haushaltsrücklagen (SA 0 +/- SU 23)	-340,82	-300	-40,82			
SA 2	Saldo (2) Geldfluss aus der investiven Gebarung (33 - 34)				0,00	0	0,00
SA 3	Saldo (3) Nettofinanzierungssaldo (SA 1 + SA 2)				-340,82	-300	-40,82
SA 4	Saldo (4) Geldfluss aus der Finanzierungstätigkeit (35 - 36)				0,00	0	0,00
SA 5	Saldo (5) Geldfluss aus der voranschlagswirksamen Gebarung (SA 3 + SA 4)				-340,82	-300	-40,82

Ansatz 68000 Konto	Post- und Telekommunikationsdi enste	RA2021	VA2021	Differenz	RA2021	VA2021	Differenz
		Ergebnisrechnung			Finanzierungsrechnung		
Operative Gebarung							
SU 21 / SU 31	Summe Erträge / Einzahlungen operative Gebarung	0,00	0	0,00	0,00	0	0,00
68000 600000	Strom öffentl.Fernsprechanlage n	340,82	300	40,82	340,82	300	40,82
SU 22 / SU 32	Summe Aufwendungen / Auszahlungen operative Gebarung	340,82	300	40,82	340,82	300	40,82
SA 0 / SA 1	(0) Nettoergebnis (21 - 22) / Saldo (1) Geldfluss aus der operativen Gebarung (31 - 32)	-340,82	-300	-40,82	-340,82	-300	-40,82
SU 23	Summe Haushaltsrücklagen	0,00	0	0,00			
SA 00	Nettoergebnis nach Zuweisung und Entnahmen von Haushaltsrücklagen (SA 0 +/- SU 23)	-340,82	-300	-40,82			
Investive Gebarung							
SU 33	Summe Einzahlungen investive Gebarung				0,00	0	0,00
SU 34	Summe Auszahlungen investive Gebarung				0,00	0	0,00
SA 2	Saldo (2) Geldfluss aus der investiven Gebarung (33 - 34)				0,00	0	0,00
SA 3	Saldo (3) Nettofinanzierungssaldo (SA 1 + SA 2)				-340,82	-300	-40,82
Finanzierungstätigkeit							
SU 35	Summe Einzahlungen aus der Finanzierungstätigkeit				0,00	0	0,00
SU 36	Summe Auszahlungen aus der Finanzierungstätigkeit				0,00	0	0,00
SA 4	Saldo (4) Geldfluss aus der Finanzierungstätigkeit (35 - 36)				0,00	0	0,00
SA 5	Saldo (5) Geldfluss aus der voranschlagswirksamen Gebarung (SA 3 + SA 4)				-340,82	-300	-40,82

Detailnachweis der Konten

Einzelplan 7	Wirtschaftsförderung (Länder und Gemeinden)	RA2021	VA2021	Differenz	RA2021	VA2021	Differenz
		Ergebnisrechnung			Finanzierungsrechnung		
SA 0 / SA 1	(0) Nettoergebnis (21 - 22) / Saldo (1) Geldfluss aus der operativen Gebarung (31 - 32)	-131 245,70	-136 900	5 654,30	-7 117,89	-18 900	11 782,11
SA 00	Nettoergebnis nach Zuweisung und Entnahmen von Haushaltsrücklagen (SA 0 +/- SU 23)	-131 245,70	-136 900	5 654,30			
SA 2	Saldo (2) Geldfluss aus der investiven Gebarung (33 - 34)				-27 013,71	-18 000	-9 013,71
SA 3	Saldo (3) Nettofinanzierungssaldo (SA 1 + SA 2)				-34 131,60	-36 900	2 768,40
SA 4	Saldo (4) Geldfluss aus der Finanzierungstätigkeit (35 - 36)				0,00	0	0,00
SA 5	Saldo (5) Geldfluss aus der voranschlagswirksamen Gebarung (SA 3 + SA 4)				-34 131,60	-36 900	2 768,40
A 71	Grundlagenverbesserung in der Land- und Forstwirtschaft	RA2021	VA2021	Differenz	RA2021	VA2021	Differenz
		Ergebnisrechnung			Finanzierungsrechnung		
SA 0 / SA 1	(0) Nettoergebnis (21 - 22) / Saldo (1) Geldfluss aus der operativen Gebarung (31 - 32)	-114 179,10	-113 500	-679,10	9 948,71	4 500	5 448,71
SA 00	Nettoergebnis nach Zuweisung und Entnahmen von Haushaltsrücklagen (SA 0 +/- SU 23)	-114 179,10	-113 500	-679,10			
SA 2	Saldo (2) Geldfluss aus der investiven Gebarung (33 - 34)				-27 013,71	-18 000	-9 013,71
SA 3	Saldo (3) Nettofinanzierungssaldo (SA 1 + SA 2)				-17 065,00	-13 500	-3 565,00
SA 4	Saldo (4) Geldfluss aus der Finanzierungstätigkeit (35 - 36)				0,00	0	0,00
SA 5	Saldo (5) Geldfluss aus der voranschlagswirksamen Gebarung (SA 3 + SA 4)				-17 065,00	-13 500	-3 565,00
UA 710	Land- und forstwirtschaftlicher Wegebau	RA2021	VA2021	Differenz	RA2021	VA2021	Differenz
		Ergebnisrechnung			Finanzierungsrechnung		
SA 0 / SA 1	(0) Nettoergebnis (21 - 22) / Saldo (1) Geldfluss aus der operativen Gebarung (31 - 32)	-114 179,10	-113 500	-679,10	9 948,71	4 500	5 448,71
SA 00	Nettoergebnis nach Zuweisung und Entnahmen von Haushaltsrücklagen (SA 0 +/- SU 23)	-114 179,10	-113 500	-679,10			
SA 2	Saldo (2) Geldfluss aus der investiven Gebarung (33 - 34)				-27 013,71	-18 000	-9 013,71
SA 3	Saldo (3) Nettofinanzierungssaldo (SA 1 + SA 2)				-17 065,00	-13 500	-3 565,00
SA 4	Saldo (4) Geldfluss aus der Finanzierungstätigkeit (35 - 36)				0,00	0	0,00
SA 5	Saldo (5) Geldfluss aus der voranschlagswirksamen Gebarung (SA 3 + SA 4)				-17 065,00	-13 500	-3 565,00

Ansatz 71000 Konto	Land- und forstwirtschaftliche r Wegebau	RA2021	VA2021	Differenz	RA2021	VA2021	Differenz
		Ergebnisrechnung			Finanzierungsrechnung		
Operative Gebarung							
71000 829000	Jagdpacht nicht behoben	1 364,48	0	1 364,48	1 364,48	0	1 364,48
71000 871000	Bedarfszuweisungen	4 500,00	4 500	0,00	4 500,00	4 500	0,00
71000 871200	Beihilfe Katastrophenschäden	5 857,23	0	5 857,23	5 857,23	0	5 857,23
SU 21 / SU 31	Summe Erträge / Einzahlungen operative Gebarung	11 721,71	4 500	7 221,71	11 721,71	4 500	7 221,71
71000 613000	Instandhaltung von sonstigen G rundstückseinrichtungen	1 773,00	0	1 773,00	1 773,00	0	1 773,00
71000 680000	Planmäßige Abschreibung	124 127,81	118 000	6 127,81			
SU 22 / SU 32	Summe Aufwendungen / Auszahlungen operative Gebarung	125 900,81	118 000	7 900,81	1 773,00	0	1 773,00
SA 0 / SA 1	(0) Nettoergebnis (21 - 22) / Saldo (1) Geldfluss aus der operativen Gebarung (31 - 32)	-114 179,10	-113 500	-679,10	9 948,71	4 500	5 448,71
SU 23	Summe Haushaltsrücklagen	0,00	0	0,00			
SA 00	Nettoergebnis nach Zuweisung und Entnahmen von Haushaltsrücklagen (SA 0 +/- SU 23)	-114 179,10	-113 500	-679,10			
Investive Gebarung							
71000 301000	Landesbeitrag ST/8				4 186,20	4 500	-313,80
SU 33	Summe Einzahlungen investive Gebarung				4 186,20	4 500	-313,80
71000 002100	Güterwege - Unwetter				7 907,08	0	7 907,08
71000 050000	Güterwegebau - Erhaltungskosten				23 292,83	20 000	3 292,83
71000 050100	Pflegemaßnahmen-Strauchschnitt				0,00	2 500	-2 500,00
SU 34	Summe Auszahlungen investive Gebarung				31 199,91	22 500	8 699,91
SA 2	Saldo (2) Geldfluss aus der investiven Gebarung (33 - 34)				-27 013,71	-18 000	-9 013,71
SA 3	Saldo (3) Nettofinanzierungssaldo (SA 1 + SA 2)				-17 065,00	-13 500	-3 565,00
Finanzierungstätigkeit							
SU 35	Summe Einzahlungen aus der Finanzierungstätigkeit				0,00	0	0,00
SU 36	Summe Auszahlungen aus der Finanzierungstätigkeit				0,00	0	0,00
SA 4	Saldo (4) Geldfluss aus der Finanzierungstätigkeit (35 - 36)				0,00	0	0,00
SA 5	Saldo (5) Geldfluss aus der voranschlagswirksamen Gebarung (SA 3 + SA 4)				-17 065,00	-13 500	-3 565,00

A 74	Sonstige Förderung der Land- und Forstwirtschaft	RA2021	VA2021	Differenz	RA2021	VA2021	Differenz
		Ergebnisrechnung			Finanzierungsrechnung		
SA 0 / SA 1	(0) Nettoergebnis (21 - 22) / Saldo (1) Geldfluss aus der operativen Gebarung (31 - 32)	0,00	-300	300,00	0,00	-300	300,00
SA 00	Nettoergebnis nach Zuweisung und Entnahmen von Haushaltsrücklagen (SA 0 +/- SU 23)	0,00	-300	300,00			
SA 2	Saldo (2) Geldfluss aus der investiven Gebarung (33 - 34)				0,00	0	0,00
SA 3	Saldo (3) Nettofinanzierungssaldo (SA 1 + SA 2)				0,00	-300	300,00
SA 4	Saldo (4) Geldfluss aus der Finanzierungstätigkeit (35 - 36)				0,00	0	0,00
SA 5	Saldo (5) Geldfluss aus der voranschlagswirksamen Gebarung (SA 3 + SA 4)				0,00	-300	300,00
UA 749	Sonstige Einrichtungen und Maßnahmen	RA2021	VA2021	Differenz	RA2021	VA2021	Differenz
		Ergebnisrechnung			Finanzierungsrechnung		
SA 0 / SA 1	(0) Nettoergebnis (21 - 22) / Saldo (1) Geldfluss aus der operativen Gebarung (31 - 32)	0,00	-300	300,00	0,00	-300	300,00
SA 00	Nettoergebnis nach Zuweisung und Entnahmen von Haushaltsrücklagen (SA 0 +/- SU 23)	0,00	-300	300,00			
SA 2	Saldo (2) Geldfluss aus der investiven Gebarung (33 - 34)				0,00	0	0,00
SA 3	Saldo (3) Nettofinanzierungssaldo (SA 1 + SA 2)				0,00	-300	300,00
SA 4	Saldo (4) Geldfluss aus der Finanzierungstätigkeit (35 - 36)				0,00	0	0,00
SA 5	Saldo (5) Geldfluss aus der voranschlagswirksamen Gebarung (SA 3 + SA 4)				0,00	-300	300,00

Ansatz 74900 Konto	Sonstige Einrichtungen und Maßnahmen	RA2021	VA2021	Differenz	RA2021	VA2021	Differenz
		Ergebnisrechnung			Finanzierungsrechnung		
Operative Gebarung							
SU 21 / SU 31	Summe Erträge / Einzahlungen operative Gebarung	0,00	0	0,00	0,00	0	0,00
74900 729000	Zuschuß künstliche Befruchtung	0,00	300	-300,00	0,00	300	-300,00
SU 22 / SU 32	Summe Aufwendungen / Auszahlungen operative Gebarung	0,00	300	-300,00	0,00	300	-300,00
SA 0 / SA 1	(0) Nettoergebnis (21 - 22) / Saldo (1) Geldfluss aus der operativen Gebarung (31 - 32)	0,00	-300	300,00	0,00	-300	300,00
SU 23	Summe Haushaltsrücklagen	0,00	0	0,00			
SA 00	Nettoergebnis nach Zuweisung und Entnahmen von Haushaltsrücklagen (SA 0 +/- SU 23)	0,00	-300	300,00			
Investive Gebarung							
SU 33	Summe Einzahlungen investive Gebarung				0,00	0	0,00
SU 34	Summe Auszahlungen investive Gebarung				0,00	0	0,00
SA 2	Saldo (2) Geldfluss aus der investiven Gebarung (33 - 34)				0,00	0	0,00
SA 3	Saldo (3) Nettofinanzierungssaldo (SA 1 + SA 2)				0,00	-300	300,00
Finanzierungstätigkeit							
SU 35	Summe Einzahlungen aus der Finanzierungstätigkeit				0,00	0	0,00
SU 36	Summe Auszahlungen aus der Finanzierungstätigkeit				0,00	0	0,00
SA 4	Saldo (4) Geldfluss aus der Finanzierungstätigkeit (35 - 36)				0,00	0	0,00
SA 5	Saldo (5) Geldfluss aus der voranschlagswirksamen Gebarung (SA 3 + SA 4)				0,00	-300	300,00
A 77	Förderung des Fremdenverkehrs	RA2021	VA2021	Differenz	RA2021	VA2021	Differenz
		Ergebnisrechnung			Finanzierungsrechnung		
SA 0 / SA 1	(0) Nettoergebnis (21 - 22) / Saldo (1) Geldfluss aus der operativen Gebarung (31 - 32)	-2 086,00	-2 100	14,00	-2 086,00	-2 100	14,00
SA 00	Nettoergebnis nach Zuweisung und Entnahmen von Haushaltsrücklagen (SA 0 +/- SU 23)	-2 086,00	-2 100	14,00			
SA 2	Saldo (2) Geldfluss aus der investiven Gebarung (33 - 34)				0,00	0	0,00
SA 3	Saldo (3) Nettofinanzierungssaldo (SA 1 + SA 2)				-2 086,00	-2 100	14,00
SA 4	Saldo (4) Geldfluss aus der Finanzierungstätigkeit (35 - 36)				0,00	0	0,00
SA 5	Saldo (5) Geldfluss aus der voranschlagswirksamen Gebarung (SA 3 + SA 4)				-2 086,00	-2 100	14,00

UA 771	Maßnahmen zur Förderung des Fremdenverkehrs	RA2021	VA2021	Differenz	RA2021	VA2021	Differenz
		Ergebnisrechnung			Finanzierungsrechnung		
SA 0 / SA 1	(0) Nettoergebnis (21 - 22) / Saldo (1) Geldfluss aus der operativen Gebarung (31 - 32)	-2 086,00	-2 100	14,00	-2 086,00	-2 100	14,00
SA 00	Nettoergebnis nach Zuweisung und Entnahmen von Haushaltsrücklagen (SA 0 +/- SU 23)	-2 086,00	-2 100	14,00			
SA 2	Saldo (2) Geldfluss aus der investiven Gebarung (33 - 34)				0,00	0	0,00
SA 3	Saldo (3) Nettofinanzierungssaldo (SA 1 + SA 2)				-2 086,00	-2 100	14,00
SA 4	Saldo (4) Geldfluss aus der Finanzierungstätigkeit (35 - 36)				0,00	0	0,00
SA 5	Saldo (5) Geldfluss aus der voranschlagswirksamen Gebarung (SA 3 + SA 4)				-2 086,00	-2 100	14,00
Ansatz 77100	Maßnahmen zur Förderung des Fremdenverkehrs	RA2021	VA2021	Differenz	RA2021	VA2021	Differenz
Konto		Ergebnisrechnung			Finanzierungsrechnung		
Operative Gebarung							
SU 21 / SU 31	Summe Erträge / Einzahlungen operative Gebarung	0,00	0	0,00	0,00	0	0,00
77100 726000	Mitgliedsbeitrag Leader-Region Pielachtal	2 086,00	2 100	-14,00	2 086,00	2 100	-14,00
SU 22 / SU 32	Summe Aufwendungen / Auszahlungen operative Gebarung	2 086,00	2 100	-14,00	2 086,00	2 100	-14,00
SA 0 / SA 1	(0) Nettoergebnis (21 - 22) / Saldo (1) Geldfluss aus der operativen Gebarung (31 - 32)	-2 086,00	-2 100	14,00	-2 086,00	-2 100	14,00
SU 23	Summe Haushaltsrücklagen	0,00	0	0,00			
SA 00	Nettoergebnis nach Zuweisung und Entnahmen von Haushaltsrücklagen (SA 0 +/- SU 23)	-2 086,00	-2 100	14,00			
Investive Gebarung							
SU 33	Summe Einzahlungen investive Gebarung				0,00	0	0,00
SU 34	Summe Auszahlungen investive Gebarung				0,00	0	0,00
SA 2	Saldo (2) Geldfluss aus der investiven Gebarung (33 - 34)				0,00	0	0,00
SA 3	Saldo (3) Nettofinanzierungssaldo (SA 1 + SA 2)				-2 086,00	-2 100	14,00
Finanzierungstätigkeit							
SU 35	Summe Einzahlungen aus der Finanzierungstätigkeit				0,00	0	0,00
SU 36	Summe Auszahlungen aus der Finanzierungstätigkeit				0,00	0	0,00
SA 4	Saldo (4) Geldfluss aus der Finanzierungstätigkeit (35 - 36)				0,00	0	0,00
SA 5	Saldo (5) Geldfluss aus der voranschlagswirksamen Gebarung (SA 3 + SA 4)				-2 086,00	-2 100	14,00

A 78	Förderung von Handel, Gewerbe und Industrie	RA2021	VA2021	Differenz	RA2021	VA2021	Differenz
		Ergebnisrechnung			Finanzierungsrechnung		
SA 0 / SA 1	(0) Nettoergebnis (21 - 22) / Saldo (1) Geldfluss aus der operativen Gebarung (31 - 32)	-14 980,60	-21 000	6 019,40	-14 980,60	-21 000	6 019,40
SA 00	Nettoergebnis nach Zuweisung und Entnahmen von Haushaltsrücklagen (SA 0 +/- SU 23)	-14 980,60	-21 000	6 019,40			
SA 2	Saldo (2) Geldfluss aus der investiven Gebarung (33 - 34)				0,00	0	0,00
SA 3	Saldo (3) Nettofinanzierungssaldo (SA 1 + SA 2)				-14 980,60	-21 000	6 019,40
SA 4	Saldo (4) Geldfluss aus der Finanzierungstätigkeit (35 - 36)				0,00	0	0,00
SA 5	Saldo (5) Geldfluss aus der voranschlagswirksamen Gebarung (SA 3 + SA 4)				-14 980,60	-21 000	6 019,40
UA 780	Einrichtungen zur Förderung von Handel, Gewerbe und Industrie	RA2021	VA2021	Differenz	RA2021	VA2021	Differenz
		Ergebnisrechnung			Finanzierungsrechnung		
SA 0 / SA 1	(0) Nettoergebnis (21 - 22) / Saldo (1) Geldfluss aus der operativen Gebarung (31 - 32)	-14 980,60	-21 000	6 019,40	-14 980,60	-21 000	6 019,40
SA 00	Nettoergebnis nach Zuweisung und Entnahmen von Haushaltsrücklagen (SA 0 +/- SU 23)	-14 980,60	-21 000	6 019,40			
SA 2	Saldo (2) Geldfluss aus der investiven Gebarung (33 - 34)				0,00	0	0,00
SA 3	Saldo (3) Nettofinanzierungssaldo (SA 1 + SA 2)				-14 980,60	-21 000	6 019,40
SA 4	Saldo (4) Geldfluss aus der Finanzierungstätigkeit (35 - 36)				0,00	0	0,00
SA 5	Saldo (5) Geldfluss aus der voranschlagswirksamen Gebarung (SA 3 + SA 4)				-14 980,60	-21 000	6 019,40

Ansatz 78000 Konto	Einrichtungen zur Förderung von Handel, Gewerbe und Industrie	RA2021	VA2021	Differenz	RA2021	VA2021	Differenz
		Ergebnisrechnung			Finanzierungsrechnung		
Operative Gebarung							
SU 21 / SU 31	Summe Erträge / Einzahlungen operative Gebarung	0,00	0	0,00	0,00	0	0,00
78000 755000	Lehrlingsausbildungsförderung	750,00	1 000	-250,00	750,00	1 000	-250,00
78000 755100	Betriebsansiedelungs- u. Neugründungsförderung	13 396,06	5 000	8 396,06	13 396,06	5 000	8 396,06
78000 755200	Förderung von Arbeitsplatzschaffung	834,54	15 000	-14 165,46	834,54	15 000	-14 165,46
SU 22 / SU 32	Summe Aufwendungen / Auszahlungen operative Gebarung	14 980,60	21 000	-6 019,40	14 980,60	21 000	-6 019,40
SA 0 / SA 1	(0) Nettoergebnis (21 - 22) / Saldo (1) Geldfluss aus der operativen Gebarung (31 - 32)	-14 980,60	-21 000	6 019,40	-14 980,60	-21 000	6 019,40
SU 23	Summe Haushaltsrücklagen	0,00	0	0,00			
SA 00	Nettoergebnis nach Zuweisung und Entnahmen von Haushaltsrücklagen (SA 0 +/- SU 23)	-14 980,60	-21 000	6 019,40			
Investive Gebarung							
SU 33	Summe Einzahlungen investive Gebarung				0,00	0	0,00
SU 34	Summe Auszahlungen investive Gebarung				0,00	0	0,00
SA 2	Saldo (2) Geldfluss aus der investiven Gebarung (33 - 34)				0,00	0	0,00
SA 3	Saldo (3) Nettofinanzierungssaldo (SA 1 + SA 2)				-14 980,60	-21 000	6 019,40
Finanzierungstätigkeit							
SU 35	Summe Einzahlungen aus der Finanzierungstätigkeit				0,00	0	0,00
SU 36	Summe Auszahlungen aus der Finanzierungstätigkeit				0,00	0	0,00
SA 4	Saldo (4) Geldfluss aus der Finanzierungstätigkeit (35 - 36)				0,00	0	0,00
SA 5	Saldo (5) Geldfluss aus der voranschlagswirksamen Gebarung (SA 3 + SA 4)				-14 980,60	-21 000	6 019,40

Detailnachweis der Konten

Einzelplan 8	Dienstleistungen (Länder und Gemeinden)	RA2021	VA2021	Differenz	RA2021	VA2021	Differenz
		Ergebnisrechnung			Finanzierungsrechnung		
SA 0 / SA 1	(0) Nettoergebnis (21 - 22) / Saldo (1) Geldfluss aus der operativen Gebarung (31 - 32)	-99 279,62	-128 200	28 920,38	-105 708,29	86 200	-191 908,29
SA 00	Nettoergebnis nach Zuweisung und Entnahmen von Haushaltsrücklagen (SA 0 +/- SU 23)	-249 279,62	521 800	-771 079,62			
SA 2	Saldo (2) Geldfluss aus der investiven Gebarung (33 - 34)				324 795,41	-887 900	1 212 695,41
SA 3	Saldo (3) Nettofinanzierungssaldo (SA 1 + SA 2)				219 087,12	-801 700	1 020 787,12
SA 4	Saldo (4) Geldfluss aus der Finanzierungstätigkeit (35 - 36)				-88 902,92	-83 700	-5 202,92
SA 5	Saldo (5) Geldfluss aus der voranschlagswirksamen Gebarung (SA 3 + SA 4)				130 184,20	-885 400	1 015 584,20
A 81	Öffentliche Einrichtungen (soweit nicht dem Abschnitt 85 zuzuordnen)	RA2021	VA2021	Differenz	RA2021	VA2021	Differenz
		Ergebnisrechnung			Finanzierungsrechnung		
SA 0 / SA 1	(0) Nettoergebnis (21 - 22) / Saldo (1) Geldfluss aus der operativen Gebarung (31 - 32)	-38 418,62	-52 200	13 781,38	-24 731,40	-44 700	19 968,60
SA 00	Nettoergebnis nach Zuweisung und Entnahmen von Haushaltsrücklagen (SA 0 +/- SU 23)	-38 418,62	-52 200	13 781,38			
SA 2	Saldo (2) Geldfluss aus der investiven Gebarung (33 - 34)				-1 246,25	-10 000	8 753,75
SA 3	Saldo (3) Nettofinanzierungssaldo (SA 1 + SA 2)				-25 977,65	-54 700	28 722,35
SA 4	Saldo (4) Geldfluss aus der Finanzierungstätigkeit (35 - 36)				0,00	0	0,00
SA 5	Saldo (5) Geldfluss aus der voranschlagswirksamen Gebarung (SA 3 + SA 4)				-25 977,65	-54 700	28 722,35
UA 813	Müllbeseitigung	RA2021	VA2021	Differenz	RA2021	VA2021	Differenz
		Ergebnisrechnung			Finanzierungsrechnung		
SA 0 / SA 1	(0) Nettoergebnis (21 - 22) / Saldo (1) Geldfluss aus der operativen Gebarung (31 - 32)	-5 071,20	-5 000	-71,20	-5 071,20	-5 000	-71,20
SA 00	Nettoergebnis nach Zuweisung und Entnahmen von Haushaltsrücklagen (SA 0 +/- SU 23)	-5 071,20	-5 000	-71,20			
SA 2	Saldo (2) Geldfluss aus der investiven Gebarung (33 - 34)				0,00	0	0,00
SA 3	Saldo (3) Nettofinanzierungssaldo (SA 1 + SA 2)				-5 071,20	-5 000	-71,20
SA 4	Saldo (4) Geldfluss aus der Finanzierungstätigkeit (35 - 36)				0,00	0	0,00
SA 5	Saldo (5) Geldfluss aus der voranschlagswirksamen Gebarung (SA 3 + SA 4)				-5 071,20	-5 000	-71,20

Ansatz 81300 Konto	Müllbeseitigung	RA2021	VA2021	Differenz	RA2021	VA2021	Differenz
		Ergebnisrechnung			Finanzierungsrechnung		
Operative Gebarung							
81300 829000	Rückersatz Gemeindeverband	14 868,74	12 000	2 868,74	14 868,74	12 000	2 868,74
SU 21 / SU 31	Summe Erträge / Einzahlungen operative Gebarung	14 868,74	12 000	2 868,74	14 868,74	12 000	2 868,74
81300 511000	Vertragsbedienstete in handwerklicher Verwendung	8 228,19	5 100	3 128,19	8 228,19	5 100	3 128,19
81300 580000	Dienstgeberbeiträge zum Ausgleichsfonds für Familienbeihilfe	337,35	200	137,35	337,35	200	137,35
81300 582000	Sonstige Dienstgeberbeiträge zur sozialen Sicherheit	1 727,92	1 100	627,92	1 727,92	1 100	627,92
81300 700000	Pachtzins Grün-, Baum- u. Strauchschnittlager	7 800,00	8 100	-300,00	7 800,00	8 100	-300,00
81300 728000	Entsorgungen von Altstoffen	346,48	1 000	-653,52	346,48	1 000	-653,52
81300 728100	ASZ St. Margarethen a.d.S.	1 500,00	1 500	0,00	1 500,00	1 500	0,00
SU 22 / SU 32	Summe Aufwendungen / Auszahlungen operative Gebarung	19 939,94	17 000	2 939,94	19 939,94	17 000	2 939,94
SA 0 / SA 1	(0) Nettoergebnis (21 - 22) / Saldo (1) Geldfluss aus der operativen Gebarung (31 - 32)	-5 071,20	-5 000	-71,20	-5 071,20	-5 000	-71,20
SU 23	Summe Haushaltsrücklagen	0,00	0	0,00			
SA 00	Nettoergebnis nach Zuweisung und Entnahmen von Haushaltsrücklagen (SA 0 +/- SU 23)	-5 071,20	-5 000	-71,20			
Investive Gebarung							
SU 33	Summe Einzahlungen investive Gebarung				0,00	0	0,00
SU 34	Summe Auszahlungen investive Gebarung				0,00	0	0,00
SA 2	Saldo (2) Geldfluss aus der investiven Gebarung (33 - 34)				0,00	0	0,00
SA 3	Saldo (3) Nettofinanzierungssaldo (SA 1 + SA 2)				-5 071,20	-5 000	-71,20
Finanzierungstätigkeit							
SU 35	Summe Einzahlungen aus der Finanzierungstätigkeit				0,00	0	0,00
SU 36	Summe Auszahlungen aus der Finanzierungstätigkeit				0,00	0	0,00
SA 4	Saldo (4) Geldfluss aus der Finanzierungstätigkeit (35 - 36)				0,00	0	0,00
SA 5	Saldo (5) Geldfluss aus der voranschlagswirksamen Gebarung (SA 3 + SA 4)				-5 071,20	-5 000	-71,20
UA 815	Park- und Gartenanlagen, Kinderspielplätze	RA2021	VA2021	Differenz	RA2021	VA2021	Differenz
		Ergebnisrechnung			Finanzierungsrechnung		
SA 0 / SA 1	(0) Nettoergebnis (21 - 22) / Saldo (1) Geldfluss aus der operativen Gebarung (31 - 32)	-12 414,67	-13 700	1 285,33	-7 792,24	-12 200	4 407,76
SA 00	Nettoergebnis nach Zuweisung und Entnahmen von Haushaltsrücklagen (SA 0 +/- SU 23)	-12 414,67	-13 700	1 285,33			
SA 2	Saldo (2) Geldfluss aus der investiven Gebarung (33 - 34)				-1 246,25	0	-1 246,25
SA 3	Saldo (3) Nettofinanzierungssaldo (SA 1 + SA 2)				-9 038,49	-12 200	3 161,51
SA 4	Saldo (4) Geldfluss aus der Finanzierungstätigkeit (35 - 36)				0,00	0	0,00
SA 5	Saldo (5) Geldfluss aus der voranschlagswirksamen Gebarung (SA 3 + SA 4)				-9 038,49	-12 200	3 161,51

Ansatz 81500 Konto	Park- und Gartenanlagen, Kinderspielflächen	RA2021	VA2021	Differenz	RA2021	VA2021	Differenz
		Ergebnisrechnung			Finanzierungsrechnung		
Operative Gebarung							
81500 813000	Erträge Auflösung Invest Zuschüssen EL FF Autos	500,00	0	500,00			
81500 813200	Erträge aus der Auflösung von Investitionszuschüssen (Kapitaltransfers)	0,00	500	-500,00			
SU 21 / SU 31	Summe Erträge / Einzahlungen operative Gebarung	500,00	500	0,00	0,00	0	0,00
81500 400000	Geringwertige Wirtschaftsgüter des Anlagevermögens	546,30	0	546,30	546,30	0	546,30
81500 454000	Reinigungsmittel	0,00	200	-200,00	0,00	200	-200,00
81500 600000	Strom	811,84	1 000	-188,16	811,84	1 000	-188,16
81500 610000	Instandhaltung von Grund und Boden	0,00	3 000	-3 000,00	0,00	3 000	-3 000,00
81500 613000	Instandhaltung v.Grundstückseinrichtung	5 156,47	7 000	-1 843,53	5 156,47	7 000	-1 843,53
81500 640000	Prüfungskosten	486,00	200	286,00	486,00	200	286,00
81500 670000	Kollektiv-Unfallversicherung	117,70	0	117,70	117,70	0	117,70
81500 680000	Planmäßige Abschreibung	5 122,43	2 000	3 122,43			
81500 700000	Pachtzinse	580,53	600	-19,47	580,53	600	-19,47
81500 710000	Öffentliche Abgaben - Ausgaben	0,00	100	-100,00	0,00	100	-100,00
81500 711000	Gebühren für die Benützung von Gemeindeeinrichtungen und -an	93,40	100	-6,60	93,40	100	-6,60
SU 22 / SU 32	Summe Aufwendungen / Auszahlungen operative Gebarung	12 914,67	14 200	-1 285,33	7 792,24	12 200	-4 407,76
SA 0 / SA 1	(0) Nettoergebnis (21 - 22) / Saldo (1) Geldfluss aus der operativen Gebarung (31 - 32)	-12 414,67	-13 700	1 285,33	-7 792,24	-12 200	4 407,76
SU 23	Summe Haushaltsrücklagen	0,00	0	0,00			
SA 00	Nettoergebnis nach Zuweisung und Entnahmen von Haushaltsrücklagen (SA 0 +/- SU 23)	-12 414,67	-13 700	1 285,33			
Investive Gebarung							
SU 33	Summe Einzahlungen investive Gebarung				0,00	0	0,00
81500 006000	Naturlehrspielplatz				1 246,25	0	1 246,25
SU 34	Summe Auszahlungen investive Gebarung				1 246,25	0	1 246,25
SA 2	Saldo (2) Geldfluss aus der investiven Gebarung (33 - 34)				-1 246,25	0	-1 246,25
SA 3	Saldo (3) Nettofinanzierungssaldo (SA 1 + SA 2)				-9 038,49	-12 200	3 161,51
Finanzierungstätigkeit							
SU 35	Summe Einzahlungen aus der Finanzierungstätigkeit				0,00	0	0,00
SU 36	Summe Auszahlungen aus der Finanzierungstätigkeit				0,00	0	0,00
SA 4	Saldo (4) Geldfluss aus der Finanzierungstätigkeit (35 - 36)				0,00	0	0,00
SA 5	Saldo (5) Geldfluss aus der voranschlagswirksamen Gebarung (SA 3 + SA 4)				-9 038,49	-12 200	3 161,51

UA 816	Öffentliche Beleuchtung und öffentliche Uhren	RA2021	VA2021	Differenz	RA2021	VA2021	Differenz
				Ergebnisrechnung		Finanzierungsrechnung	
SA 0 / SA 1	(0) Nettoergebnis (21 - 22) / Saldo (1) Geldfluss aus der operativen Gebarung (31 - 32)	-19 523,12	-19 500	-23,12	-19 523,12	-19 500	-23,12
SA 00	Nettoergebnis nach Zuweisung und Entnahmen von Haushaltsrücklagen (SA 0 +/- SU 23)	-19 523,12	-19 500	-23,12			
SA 2	Saldo (2) Geldfluss aus der investiven Gebarung (33 - 34)				0,00	0	0,00
SA 3	Saldo (3) Nettofinanzierungssaldo (SA 1 + SA 2)				-19 523,12	-19 500	-23,12
SA 4	Saldo (4) Geldfluss aus der Finanzierungstätigkeit (35 - 36)				0,00	0	0,00
SA 5	Saldo (5) Geldfluss aus der voranschlagswirksamen Gebarung (SA 3 + SA 4)				-19 523,12	-19 500	-23,12
Ansatz 81600	Öffentliche Beleuchtung und öffentliche Uhren	RA2021	VA2021	Differenz	RA2021	VA2021	Differenz
Konto		Ergebnisrechnung			Finanzierungsrechnung		
Operative Gebarung							
SU 21 / SU 31	Summe Erträge / Einzahlungen operative Gebarung	0,00	0	0,00	0,00	0	0,00
81600 600000	Strom öffentliche Straßenbeleuchtung	13 949,54	15 500	-1 550,46	13 949,54	15 500	-1 550,46
81600 619000	Instandhaltung der Straßenbeleuchtung	5 573,58	4 000	1 573,58	5 573,58	4 000	1 573,58
SU 22 / SU 32	Summe Aufwendungen / Auszahlungen operative Gebarung	19 523,12	19 500	23,12	19 523,12	19 500	23,12
SA 0 / SA 1	(0) Nettoergebnis (21 - 22) / Saldo (1) Geldfluss aus der operativen Gebarung (31 - 32)	-19 523,12	-19 500	-23,12	-19 523,12	-19 500	-23,12
SU 23	Summe Haushaltsrücklagen	0,00	0	0,00			
SA 00	Nettoergebnis nach Zuweisung und Entnahmen von Haushaltsrücklagen (SA 0 +/- SU 23)	-19 523,12	-19 500	-23,12			
Investive Gebarung							
SU 33	Summe Einzahlungen investive Gebarung				0,00	0	0,00
SU 34	Summe Auszahlungen investive Gebarung				0,00	0	0,00
SA 2	Saldo (2) Geldfluss aus der investiven Gebarung (33 - 34)				0,00	0	0,00
SA 3	Saldo (3) Nettofinanzierungssaldo (SA 1 + SA 2)				-19 523,12	-19 500	-23,12
Finanzierungstätigkeit							
SU 35	Summe Einzahlungen aus der Finanzierungstätigkeit				0,00	0	0,00
SU 36	Summe Auszahlungen aus der Finanzierungstätigkeit				0,00	0	0,00
SA 4	Saldo (4) Geldfluss aus der Finanzierungstätigkeit (35 - 36)				0,00	0	0,00
SA 5	Saldo (5) Geldfluss aus der voranschlagswirksamen Gebarung (SA 3 + SA 4)				-19 523,12	-19 500	-23,12

UA 817	Friedhöfe (einschließlich Einsegnungshallen und Krematorien)	RA2021	VA2021	Differenz	RA2021	VA2021	Differenz
				Ergebnisrechnung		Finanzierungsrechnung	
SA 0 / SA 1	(0) Nettoergebnis (21 - 22) / Saldo (1) Geldfluss aus der operativen Gebarung (31 - 32)	-1 409,63	-14 000	12 590,37	7 655,16	-8 000	15 655,16
SA 00	Nettoergebnis nach Zuweisung und Entnahmen von Haushaltsrücklagen (SA 0 +/- SU 23)	-1 409,63	-14 000	12 590,37			
SA 2	Saldo (2) Geldfluss aus der investiven Gebarung (33 - 34)				0,00	-10 000	10 000,00
SA 3	Saldo (3) Nettofinanzierungssaldo (SA 1 + SA 2)				7 655,16	-18 000	25 655,16
SA 4	Saldo (4) Geldfluss aus der Finanzierungstätigkeit (35 - 36)				0,00	0	0,00
SA 5	Saldo (5) Geldfluss aus der voranschlagswirksamen Gebarung (SA 3 + SA 4)				7 655,16	-18 000	25 655,16
Ansatz 81700	Friedhöfe (einschließlich Einsegnungshallen und Krematorien)	RA2021	VA2021	Differenz	RA2021	VA2021	Differenz
Konto		Ergebnisrechnung		Finanzierungsrechnung			
Operative Gebarung							
81700 852000	Grabstellengebühren	6 243,00	10 000	-3 757,00	6 543,00	10 000	-3 457,00
81700 852100	Begräbnis- und Leichenkammergebühren	13 000,00	7 000	6 000,00	13 000,00	7 000	6 000,00
SU 21 / SU 31	Summe Erträge / Einzahlungen operative Gebarung	19 243,00	17 000	2 243,00	19 543,00	17 000	2 543,00
81700 400000	Geringwertige Wirtschaftsgüter des Anlagevermögens	24,90	500	-475,10	24,90	500	-475,10
81700 454000	Reinigungsmittel	0,00	100	-100,00	0,00	100	-100,00
81700 459000	Sonstige Verbrauchsgüter	65,27	0	65,27	65,27	0	65,27
81700 510000	Vertragsbedienstete der Verwaltung	0,00	5 100	-5 100,00	0,00	5 100	-5 100,00
81700 511000	Vertragsbedienstete in handwerklicher Verwendung	4 775,50	5 100	-324,50	4 775,50	5 100	-324,50
81700 580000	Dienstgeberbeiträge zum Ausgleichsfonds für Familienbeihilfe	195,80	200	-4,20	195,80	200	-4,20
81700 580100	Dienstgeberbeiträge zum Ausgleichsfonds für Familienbeihilfe	0,00	200	-200,00	0,00	200	-200,00
81700 582000	Dienstgeberbeiträge zur sozialen Sicherheit	1 002,85	1 000	2,85	1 002,85	1 000	2,85
81700 582100	Dienstgeberbeiträge zur sozialen Sicherheit	0,00	1 000	-1 000,00	0,00	1 000	-1 000,00
81700 600000	Strom	741,28	500	241,28	741,28	500	241,28
81700 610000	Instandhaltung von Grund und Boden	1 830,96	1 500	330,96	1 830,96	1 500	330,96
81700 613000	Instandhaltung v.Grundstückseinrichtung	441,66	2 500	-2 058,34	441,66	2 500	-2 058,34
81700 614000	Instandhaltung von Gebäuden	0,00	1 000	-1 000,00	0,00	1 000	-1 000,00
81700 670000	Versicherungen	474,83	500	-25,17	474,83	500	-25,17
81700 680000	Planmäßige Abschreibung	8 764,79	6 000	2 764,79			
81700 710000	Müllbeseitigung	1 366,64	3 500	-2 133,36	1 366,64	3 500	-2 133,36
81700 711000	Gemeindeabgaben	255,59	300	-44,41	255,59	300	-44,41
81700 728000	Entgelte für sonstige Leistungen	712,56	2 000	-1 287,44	712,56	2 000	-1 287,44
SU 22 / SU 32	Summe Aufwendungen / Auszahlungen operative Gebarung	20 652,63	31 000	-10 347,37	11 887,84	25 000	-13 112,16
SA 0 / SA 1	(0) Nettoergebnis (21 - 22) / Saldo (1) Geldfluss aus der operativen Gebarung (31 - 32)	-1 409,63	-14 000	12 590,37	7 655,16	-8 000	15 655,16
SU 23	Summe Haushaltsrücklagen	0,00	0	0,00			

Ansatz 81700 Konto	Friedhöfe (einschließlich Einsegnungshallen und Krematorien)	RA2021	VA2021	Differenz	RA2021	VA2021	Differenz
		Ergebnisrechnung			Finanzierungsrechnung		
SA 00	Nettoergebnis nach Zuweisung und Entnahmen von Haushaltsrücklagen (SA 0 +/- SU 23)	-1 409,63	-14 000	12 590,37			
Investive Gebarung							
SU 33	Summe Einzahlungen investive Gebarung				0,00	0	0,00
81700 050001	Friedhofsmauer				0,00	10 000	-10 000,00
SU 34	Summe Auszahlungen investive Gebarung				0,00	10 000	-10 000,00
SA 2	Saldo (2) Geldfluss aus der investiven Gebarung (33 - 34)				0,00	-10 000	10 000,00
SA 3	Saldo (3) Nettofinanzierungssaldo (SA 1 + SA 2)				7 655,16	-18 000	25 655,16
Finanzierungstätigkeit							
SU 35	Summe Einzahlungen aus der Finanzierungstätigkeit				0,00	0	0,00
SU 36	Summe Auszahlungen aus der Finanzierungstätigkeit				0,00	0	0,00
SA 4	Saldo (4) Geldfluss aus der Finanzierungstätigkeit (35 - 36)				0,00	0	0,00
SA 5	Saldo (5) Geldfluss aus der voranschlagswirksamen Gebarung (SA 3 + SA 4)				7 655,16	-18 000	25 655,16
A 82	Betriebsähnliche Einrichtungen und Betriebe	RA2021	VA2021	Differenz	RA2021	VA2021	Differenz
		Ergebnisrechnung			Finanzierungsrechnung		
SA 0 / SA 1	(0) Nettoergebnis (21 - 22) / Saldo (1) Geldfluss aus der operativen Gebarung (31 - 32)	-117 893,06	-123 200	5 306,94	-108 336,53	-110 000	1 663,47
SA 00	Nettoergebnis nach Zuweisung und Entnahmen von Haushaltsrücklagen (SA 0 +/- SU 23)	-267 893,06	526 800	-794 693,06			
SA 2	Saldo (2) Geldfluss aus der investiven Gebarung (33 - 34)				0,00	-650 000	650 000,00
SA 3	Saldo (3) Nettofinanzierungssaldo (SA 1 + SA 2)				-108 336,53	-760 000	651 663,47
SA 4	Saldo (4) Geldfluss aus der Finanzierungstätigkeit (35 - 36)				0,00	0	0,00
SA 5	Saldo (5) Geldfluss aus der voranschlagswirksamen Gebarung (SA 3 + SA 4)				-108 336,53	-760 000	651 663,47
UA 820	Wirtschaftshöfe	RA2021	VA2021	Differenz	RA2021	VA2021	Differenz
		Ergebnisrechnung			Finanzierungsrechnung		
SA 0 / SA 1	(0) Nettoergebnis (21 - 22) / Saldo (1) Geldfluss aus der operativen Gebarung (31 - 32)	-115 505,81	-119 800	4 294,19	-105 949,28	-106 600	650,72
SA 00	Nettoergebnis nach Zuweisung und Entnahmen von Haushaltsrücklagen (SA 0 +/- SU 23)	-265 505,81	530 200	-795 705,81			
SA 2	Saldo (2) Geldfluss aus der investiven Gebarung (33 - 34)				0,00	-650 000	650 000,00
SA 3	Saldo (3) Nettofinanzierungssaldo (SA 1 + SA 2)				-105 949,28	-756 600	650 650,72
SA 4	Saldo (4) Geldfluss aus der Finanzierungstätigkeit (35 - 36)				0,00	0	0,00
SA 5	Saldo (5) Geldfluss aus der voranschlagswirksamen Gebarung (SA 3 + SA 4)				-105 949,28	-756 600	650 650,72

Ansatz 82000 Konto	Wirtschaftshöfe	RA2021	VA2021	Differenz	RA2021	VA2021	Differenz
		Ergebnisrechnung			Finanzierungsrechnung		
Operative Gebarung							
82000 810100	Anhängervermietung	135,00	100	35,00	135,00	100	35,00
82000 813000	Erträge aus der Auflösung von Investitionszuschüssen	350,00	0	350,00			
82000 816000	Vergütungen Personalkosten	35 983,10	50 200	-14 216,90	35 983,10	50 200	-14 216,90
82000 817400	Erträge aus der Auflösung Abfertigungsrückstellung	4 930,16	0	4 930,16			
82000 863000	Transfers von sonstigen Träger	579,06	0	579,06	579,06	0	579,06
SU 21 / SU 31	Summe Erträge / Einzahlungen operative Gebarung	41 977,32	50 300	-8 322,68	36 697,16	50 300	-13 602,84
82000 400000	Geringwertige Wirtschaftsgüter des Anlagevermögens	2 971,75	5 000	-2 028,25	2 971,75	5 000	-2 028,25
82000 451000	Brennstoffe	0,00	400	-400,00	0,00	400	-400,00
82000 452000	Treibstoffe	3 289,14	6 000	-2 710,86	3 289,14	6 000	-2 710,86
82000 454000	Reinigungsmittel	83,21	100	-16,79	83,21	100	-16,79
82000 458000	Mittel zur ärztlichen Betreuung g und Gesundheitsvorsorge	0,00	200	-200,00	0,00	200	-200,00
82000 459000	Sonstige Verbrauchsgüter	690,81	0	690,81	690,81	0	690,81
82000 511000	Vertragsbedienstete in handwerc klicher Verwendung	99 187,85	83 600	15 587,85	99 187,85	83 600	15 587,85
82000 523000	Arbeiter nicht ganzjährig besc häftigt	0,00	24 500	-24 500,00	0,00	24 500	-24 500,00
82000 569000	Sonstige Nebengebühren	0,00	300	-300,00	0,00	300	-300,00
82000 580000	Dienstgeberbeiträge zum Ausgle ichsfonds für Familienbeihilfe	5 546,04	4 400	1 146,04	5 546,04	4 400	1 146,04
82000 582000	Dienstgeberbeiträge zur sozial en Sicherheit	18 182,59	22 700	-4 517,41	18 182,59	22 700	-4 517,41
82000 591000	Dotierung von Rückstellungen f ür Abfertigungen	1 634,44	2 300	-665,56			
82000 592000	Dotierung von Rückstellungen f ür Jubiläumszuwendungen	480,31	600	-119,69			
82000 593000	Dotierung von Rückstellungen f ür nicht konsumierte Urlaube	1 439,62	0	1 439,62			
82000 600000	Strom	436,25	400	36,25	436,25	400	36,25
82000 616000	Instandhaltung von Maschinen u nd maschinellen Anlagen	968,62	700	268,62	968,62	700	268,62
82000 617000	Instandhaltung von Fahrzeugen	5 999,20	5 000	999,20	5 999,20	5 000	999,20
82000 631000	Telefon, Telegraf, Telex	575,80	500	75,80	575,80	500	75,80
82000 670000	Versicherungen	1 720,58	800	920,58	1 720,58	800	920,58
82000 680000	Planmäßige Abschreibung	11 282,32	10 300	982,32			
82000 710000	Entsorgung Bauschutt	1 373,82	0	1 373,82	1 373,82	0	1 373,82
82000 710100	Müllbeseitigung	1 366,62	2 200	-833,38	1 366,62	2 200	-833,38
82000 724000	Reisegebühren	254,16	100	154,16	254,16	100	154,16
SU 22 / SU 32	Summe Aufwendungen / Auszahlungen operative Gebarung	157 483,13	170 100	-12 616,87	142 646,44	156 900	-14 253,56
SA 0 / SA 1	(0) Nettoergebnis (21 - 22) / Saldo (1) Geldfluss aus der operativen Gebarung (31 - 32)	-115 505,81	-119 800	4 294,19	-105 949,28	-106 600	650,72
82000 794000	Zuweisung an zweckgebundene Ha ushaltsrücklagen	150 000,00	0	150 000,00			
82000 894000	Entnahmen von zweckgebundenen Haushaltsrücklagen	0,00	225 000	-225 000,00			
82000 895000	Entnahme von allgemeinen Haush altsrücklagen	0,00	425 000	-425 000,00			
SU 23	Summe Haushaltsrücklagen	-150 000,00	650 000	-800 000,00			
SA 00	Nettoergebnis nach Zuweisung und Entnahmen von Haushaltsrücklagen (SA 0 +/- SU 23)	-265 505,81	530 200	-795 705,81			
Investive Gebarung							
SU 33	Summe Einzahlungen investive Gebarung				0,00	0	0,00

Ansatz 82000 Konto	Wirtschaftshöfe	RA2021	VA2021	Differenz	RA2021	VA2021	Differenz
		Ergebnisrechnung			Finanzierungsrechnung		
82000 000000	Grundankauf				0,00	190 000	-190 000,00
82000 010100	Wirtschaftshof				0,00	460 000	-460 000,00
SU 34	Summe Auszahlungen investive Gebarung				0,00	650 000	-650 000,00
SA 2	Saldo (2) Geldfluss aus der investiven Gebarung (33 - 34)				0,00	-650 000	650 000,00
SA 3	Saldo (3) Nettofinanzierungssaldo (SA 1 + SA 2)				-105 949,28	-756 600	650 650,72
Finanzierungstätigkeit							
SU 35	Summe Einzahlungen aus der Finanzierungstätigkeit				0,00	0	0,00
SU 36	Summe Auszahlungen aus der Finanzierungstätigkeit				0,00	0	0,00
SA 4	Saldo (4) Geldfluss aus der Finanzierungstätigkeit (35 - 36)				0,00	0	0,00
SA 5	Saldo (5) Geldfluss aus der voranschlagswirksamen Gebarung (SA 3 + SA 4)				-105 949,28	-756 600	650 650,72
UA 821	Fuhrpark	RA2021	VA2021	Differenz	RA2021	VA2021	Differenz
		Ergebnisrechnung			Finanzierungsrechnung		
SA 0 / SA 1	(0) Nettoergebnis (21 - 22) / Saldo (1) Geldfluss aus der operativen Gebarung (31 - 32)	-2 387,25	-3 400	1 012,75	-2 387,25	-3 400	1 012,75
SA 00	Nettoergebnis nach Zuweisung und Entnahmen von Haushaltsrücklagen (SA 0 +/- SU 23)	-2 387,25	-3 400	1 012,75			
SA 2	Saldo (2) Geldfluss aus der investiven Gebarung (33 - 34)				0,00	0	0,00
SA 3	Saldo (3) Nettofinanzierungssaldo (SA 1 + SA 2)				-2 387,25	-3 400	1 012,75
SA 4	Saldo (4) Geldfluss aus der Finanzierungstätigkeit (35 - 36)				0,00	0	0,00
SA 5	Saldo (5) Geldfluss aus der voranschlagswirksamen Gebarung (SA 3 + SA 4)				-2 387,25	-3 400	1 012,75

Ansatz 82100 Konto	Fuhrpark	RA2021	VA2021	Differenz	RA2021	VA2021	Differenz
		Ergebnisrechnung			Finanzierungsrechnung		
Operative Gebarung							
SU 21 / SU 31	Summe Erträge / Einzahlungen operative Gebarung	0,00	0	0,00	0,00	0	0,00
82100 670000	Versicherungen	438,35	1 700	-1 261,65	438,35	1 700	-1 261,65
82100 670100	Versicherung - LKW	859,06	600	259,06	859,06	600	259,06
82100 700000	Mietzinse Akku-Kangoo	828,00	800	28,00	828,00	800	28,00
82100 710000	Öffentliche Abgaben	261,84	300	-38,16	261,84	300	-38,16
SU 22 / SU 32	Summe Aufwendungen / Auszahlungen operative Gebarung	2 387,25	3 400	-1 012,75	2 387,25	3 400	-1 012,75
SA 0 / SA 1	(0) Nettoergebnis (21 - 22) / Saldo (1) Geldfluss aus der operativen Gebarung (31 - 32)	-2 387,25	-3 400	1 012,75	-2 387,25	-3 400	1 012,75
SU 23	Summe Haushaltsrücklagen	0,00	0	0,00			
SA 00	Nettoergebnis nach Zuweisung und Entnahmen von Haushaltsrücklagen (SA 0 +/- SU 23)	-2 387,25	-3 400	1 012,75			
Investive Gebarung							
SU 33	Summe Einzahlungen investive Gebarung				0,00	0	0,00
SU 34	Summe Auszahlungen investive Gebarung				0,00	0	0,00
SA 2	Saldo (2) Geldfluss aus der investiven Gebarung (33 - 34)				0,00	0	0,00
SA 3	Saldo (3) Nettofinanzierungssaldo (SA 1 + SA 2)				-2 387,25	-3 400	1 012,75
Finanzierungstätigkeit							
SU 35	Summe Einzahlungen aus der Finanzierungstätigkeit				0,00	0	0,00
SU 36	Summe Auszahlungen aus der Finanzierungstätigkeit				0,00	0	0,00
SA 4	Saldo (4) Geldfluss aus der Finanzierungstätigkeit (35 - 36)				0,00	0	0,00
SA 5	Saldo (5) Geldfluss aus der voranschlagswirksamen Gebarung (SA 3 + SA 4)				-2 387,25	-3 400	1 012,75
A 84	Liegenschaften, Wohn- und Geschäftsgebäude	RA2021	VA2021	Differenz	RA2021	VA2021	Differenz
		Ergebnisrechnung			Finanzierungsrechnung		
SA 0 / SA 1	(0) Nettoergebnis (21 - 22) / Saldo (1) Geldfluss aus der operativen Gebarung (31 - 32)	22 814,30	5 800	17 014,30	-18 792,14	5 800	-24 592,14
SA 00	Nettoergebnis nach Zuweisung und Entnahmen von Haushaltsrücklagen (SA 0 +/- SU 23)	22 814,30	5 800	17 014,30			
SA 2	Saldo (2) Geldfluss aus der investiven Gebarung (33 - 34)				265 920,00	0	265 920,00
SA 3	Saldo (3) Nettofinanzierungssaldo (SA 1 + SA 2)				247 127,86	5 800	241 327,86
SA 4	Saldo (4) Geldfluss aus der Finanzierungstätigkeit (35 - 36)				0,00	0	0,00
SA 5	Saldo (5) Geldfluss aus der voranschlagswirksamen Gebarung (SA 3 + SA 4)				247 127,86	5 800	241 327,86

UA 840	Grundbesitz	RA2021	VA2021	Differenz	RA2021	VA2021	Differenz
		Ergebnisrechnung			Finanzierungsrechnung		
SA 0 / SA 1	(0) Nettoergebnis (21 - 22) / Saldo (1) Geldfluss aus der operativen Gebarung (31 - 32)	22 814,30	5 800	17 014,30	-18 792,14	5 800	-24 592,14
SA 00	Nettoergebnis nach Zuweisung und Entnahmen von Haushaltsrücklagen (SA 0 +/- SU 23)	22 814,30	5 800	17 014,30			
SA 2	Saldo (2) Geldfluss aus der investiven Gebarung (33 - 34)				265 920,00	0	265 920,00
SA 3	Saldo (3) Nettofinanzierungssaldo (SA 1 + SA 2)				247 127,86	5 800	241 327,86
SA 4	Saldo (4) Geldfluss aus der Finanzierungstätigkeit (35 - 36)				0,00	0	0,00
SA 5	Saldo (5) Geldfluss aus der voranschlagswirksamen Gebarung (SA 3 + SA 4)				247 127,86	5 800	241 327,86

Ansatz 84000 Konto	Grundbesitz	RA2021	VA2021	Differenz	RA2021	VA2021	Differenz
		Ergebnisrechnung			Finanzierungsrechnung		
Operative Gebarung							
84000 801000	Veräußerungen von Grundstücken und Grundstückseinrichtungen	41 606,44	0	41 606,44			
84000 811000	Einnahmen aus Verpachtungen	4 581,72	4 800	-218,28	4 581,72	4 800	-218,28
84000 866000	Transferzahlung Mobilfunkbetre iber	11 196,36	10 900	296,36	11 196,36	10 900	296,36
SU 21 / SU 31	Summe Erträge / Einzahlungen operative Gebarung	57 384,52	15 700	41 684,52	15 778,08	15 700	78,08
84000 610000	Instandhaltung von Grund und B oden	11 080,50	8 000	3 080,50	11 080,50	8 000	3 080,50
84000 640000	Rechtskosten	1 522,04	0	1 522,04	1 522,04	0	1 522,04
84000 710000	Öffentliche Abgaben	13 068,18	1 900	11 168,18	13 068,18	1 900	11 168,18
84000 728000	Entgelte für sonstige Leistung en	8 899,50	0	8 899,50	8 899,50	0	8 899,50
SU 22 / SU 32	Summe Aufwendungen / Auszahlungen operative Gebarung	34 570,22	9 900	24 670,22	34 570,22	9 900	24 670,22
SA 0 / SA 1	(0) Nettoergebnis (21 - 22) / Saldo (1) Geldfluss aus der operativen Gebarung (31 - 32)	22 814,30	5 800	17 014,30	-18 792,14	5 800	-24 592,14
SU 23	Summe Haushaltsrücklagen	0,00	0	0,00			
SA 00	Nettoergebnis nach Zuweisung und Entnahmen von Haushaltsrücklagen (SA 0 +/- SU 23)	22 814,30	5 800	17 014,30			
Investive Gebarung							
84000 001000	Verkauf Unbebaute Grundstücke				224 313,56	0	224 313,56
84000 801000	Veräußerungen von Grundstücken und Grundstückseinrichtungen				41 606,44	0	41 606,44
SU 33	Summe Einzahlungen investive Gebarung				265 920,00	0	265 920,00
SU 34	Summe Auszahlungen investive Gebarung				0,00	0	0,00
SA 2	Saldo (2) Geldfluss aus der investiven Gebarung (33 - 34)				265 920,00	0	265 920,00
SA 3	Saldo (3) Nettofinanzierungssaldo (SA 1 + SA 2)				247 127,86	5 800	241 327,86
Finanzierungstätigkeit							
SU 35	Summe Einzahlungen aus der Finanzierungstätigkeit				0,00	0	0,00
SU 36	Summe Auszahlungen aus der Finanzierungstätigkeit				0,00	0	0,00
SA 4	Saldo (4) Geldfluss aus der Finanzierungstätigkeit (35 - 36)				0,00	0	0,00
SA 5	Saldo (5) Geldfluss aus der voranschlagswirksamen Gebarung (SA 3 + SA 4)				247 127,86	5 800	241 327,86

A 85	Betriebe mit marktbestimmter Tätigkeit	RA2021	VA2021	Differenz	RA2021	VA2021	Differenz
		Ergebnisrechnung			Finanzierungsrechnung		
SA 0 / SA 1	(0) Nettoergebnis (21 - 22) / Saldo (1) Geldfluss aus der operativen Gebarung (31 - 32)	34 217,76	41 400	-7 182,24	46 151,78	235 100	-188 948,22
SA 00	Nettoergebnis nach Zuweisung und Entnahmen von Haushaltsrücklagen (SA 0 +/- SU 23)	34 217,76	41 400	-7 182,24			
SA 2	Saldo (2) Geldfluss aus der investiven Gebarung (33 - 34)				60 121,66	-227 900	288 021,66
SA 3	Saldo (3) Nettofinanzierungssaldo (SA 1 + SA 2)				106 273,44	7 200	99 073,44
SA 4	Saldo (4) Geldfluss aus der Finanzierungstätigkeit (35 - 36)				-88 902,92	-83 700	-5 202,92
SA 5	Saldo (5) Geldfluss aus der voranschlagswirksamen Gebarung (SA 3 + SA 4)				17 370,52	-76 500	93 870,52
UA 850	Betriebe der Wasserversorgung	RA2021	VA2021	Differenz	RA2021	VA2021	Differenz
		Ergebnisrechnung			Finanzierungsrechnung		
SA 0 / SA 1	(0) Nettoergebnis (21 - 22) / Saldo (1) Geldfluss aus der operativen Gebarung (31 - 32)	22 735,90	-5 600	28 335,90	40 726,68	51 000	-10 273,32
SA 00	Nettoergebnis nach Zuweisung und Entnahmen von Haushaltsrücklagen (SA 0 +/- SU 23)	22 735,90	-5 600	28 335,90			
SA 2	Saldo (2) Geldfluss aus der investiven Gebarung (33 - 34)				-84 158,77	-92 000	7 841,23
SA 3	Saldo (3) Nettofinanzierungssaldo (SA 1 + SA 2)				-43 432,09	-41 000	-2 432,09
SA 4	Saldo (4) Geldfluss aus der Finanzierungstätigkeit (35 - 36)				56 631,60	26 700	29 931,60
SA 5	Saldo (5) Geldfluss aus der voranschlagswirksamen Gebarung (SA 3 + SA 4)				13 199,51	-14 300	27 499,51
Ansatz 85000 Konto	Betriebe der Wasserversorgung	RA2021	VA2021	Differenz	RA2021	VA2021	Differenz
		Ergebnisrechnung			Finanzierungsrechnung		
Operative Gebarung							
85000 813000	Erträge Auflösung Investitionszuschüsse	21 311,58	0	21 311,58			
85000 817600	Erträge aus der Auflösung von sonstigen Rückstellungen	46 416,12	0	46 416,12			
85000 850000	Wasseranschlussabgaben	3 055,07	0	3 055,07	6 385,55	0	6 385,55
85000 852100	Bereitstellungsgebühren	31 349,57	31 600	-250,43	32 197,52	31 600	597,52
85000 852200	Wasserbezugsgebühren	118 143,14	120 000	-1 856,86	125 679,72	120 000	5 679,72
85000 852300	Wasserbezug St. Margarethen a. d.S.	27 090,90	26 300	790,90	27 090,90	26 300	790,90
85000 852400	Wassbezugsgebühren - Schwimmbadfüllungen	177,84	300	-122,16	177,84	300	-122,16
85000 861100	Zinsenzuschüsse des Landes	0,00	18 200	-18 200,00	0,00	18 200	-18 200,00
SU 21 / SU 31	Summe Erträge / Einzahlungen operative Gebarung	247 544,22	196 400	51 144,22	191 531,53	196 400	-4 868,47
85000 400000	Geringwertige Wirtschaftsgüter des Anlagevermögens	141,90	200	-58,10	141,90	200	-58,10
85000 413000	Wasserankauf Prinzersdorf	0,00	1 500	-1 500,00	0,00	1 500	-1 500,00
85000 511000	Vertragsbedienstete in handwerklicher Verwendung	9 853,05	10 200	-346,95	9 853,05	10 200	-346,95
85000 565000	Bereitschaftsentschädigung	10 549,77	9 800	749,77	10 549,77	9 800	749,77
85000 580000	Dienstgeberbeiträge zum Ausgleichsfonds für Familienbeihilfe	786,40	400	386,40	786,40	400	386,40
85000 582000	Dienstgeberbeiträge zur sozialen Sicherheit	4 269,13	2 000	2 269,13	4 269,13	2 000	2 269,13
85000 600000	Strom Pumpwerke	9 276,99	10 300	-1 023,01	9 276,99	10 300	-1 023,01
85000 613000	Instandhaltung der Wasserversorgungsanl.	5 669,46	6 500	-830,54	5 669,46	6 500	-830,54
85000 616000	Instandhaltung UV-Anlage Brennerwechsel	393,00	4 000	-3 607,00	393,00	4 000	-3 607,00

Ansatz 85000 Konto	Betriebe der Wasserversorgung	RA2021	VA2021	Differenz	RA2021	VA2021	Differenz
		Ergebnisrechnung			Finanzierungsrechnung		
85000 631000	Telefon, Telegraf, Telex	528,38	500	28,38	528,38	500	28,38
85000 640000	Prüfungskosten	1 941,03	5 000	-3 058,97	1 941,03	5 000	-3 058,97
85000 650000	Kreditzinsen	5 848,41	6 000	-151,59	5 848,41	6 000	-151,59
85000 652000	Zinssicherung	33 472,37	31 700	1 772,37	33 472,37	31 700	1 772,37
85000 670000	Versicherungen	3 356,20	3 300	56,20	3 356,20	3 300	56,20
85000 680000	Planmäßige Abschreibung	74 003,47	56 600	17 403,47			
85000 710000	Öffentliche Abgaben - Gebrauch sabgabe	7 299,65	7 300	-0,35	7 299,65	7 300	-0,35
85000 720000	Kosten Verwaltungsaufwand	50 831,87	43 500	7 331,87	50 831,87	43 500	7 331,87
85000 724000	Reisegebühren	0,00	200	-200,00	0,00	200	-200,00
85000 728000	Schulung der Bediensteten	2 941,71	500	2 441,71	2 941,71	500	2 441,71
85000 728100	Entgelte für sonstige Leistung en	694,80	0	694,80	694,80	0	694,80
85000 768000	Vergütung von Einhebungskosten	2 950,73	2 500	450,73	2 950,73	2 500	450,73
SU 22 / SU 32	Summe Aufwendungen / Auszahlungen operative Gebarung	224 808,32	202 000	22 808,32	150 804,85	145 400	5 404,85
SA 0 / SA 1	(0) Nettoergebnis (21 - 22) / Saldo (1) Geldfluss aus der operativen Gebarung (31 - 32)	22 735,90	-5 600	28 335,90	40 726,68	51 000	-10 273,32
SU 23	Summe Haushaltsrücklagen	0,00	0	0,00			
SA 00	Nettoergebnis nach Zuweisung und Entnahmen von Haushaltsrücklagen (SA 0 +/- SU 23)	22 735,90	-5 600	28 335,90			
Investive Gebarung							
85000 300000	Kapitaltransfers von Bund, Bun desfonds und Bundeskammern				18 190,17	0	18 190,17
85000 307000	Wasseranschlussabgabe				0,00	10 000	-10 000,00
SU 33	Summe Einzahlungen investive Gebarung				18 190,17	10 000	8 190,17
85000 004100	Instandhaltung Wasserbauten				68 982,97	20 000	48 982,97
85000 004300	Erweiterung WVA Netz				8 492,09	40 000	-31 507,91
85000 004400	Hydrantensanierung				0,00	40 000	-40 000,00
85000 042000	Betriebsausstattung Wasserzähl er				2 364,34	2 000	364,34
85000 062000	Im Bau befindliche technische Anlagen/Fahrzeuge/Maschinen				22 509,54	0	22 509,54
SU 34	Summe Auszahlungen investive Gebarung				102 348,94	102 000	348,94
SA 2	Saldo (2) Geldfluss aus der investiven Gebarung (33 - 34)				-84 158,77	-92 000	7 841,23
SA 3	Saldo (3) Nettofinanzierungssaldo (SA 1 + SA 2)				-43 432,09	-41 000	-2 432,09
Finanzierungstätigkeit							
85000 346100	Investitionsdarlehen von Kredi tinstituten				130 000,00	100 000	30 000,00
SU 35	Summe Einzahlungen aus der Finanzierungstätigkeit				130 000,00	100 000	30 000,00
85000 346100	Tilgung von Bankdarlehen				73 368,40	73 300	68,40
SU 36	Summe Auszahlungen aus der Finanzierungstätigkeit				73 368,40	73 300	68,40
SA 4	Saldo (4) Geldfluss aus der Finanzierungstätigkeit (35 - 36)				56 631,60	26 700	29 931,60
SA 5	Saldo (5) Geldfluss aus der voranschlagswirksamen Gebarung (SA 3 + SA 4)				13 199,51	-14 300	27 499,51

UA 851	Betriebe der Abwasserbeseitigung	RA2021	VA2021	Differenz	RA2021	VA2021	Differenz
		Ergebnisrechnung			Finanzierungsrechnung		
SA 0 / SA 1	(0) Nettoergebnis (21 - 22) / Saldo (1) Geldfluss aus der operativen Gebarung (31 - 32)	7 455,95	44 600	-37 144,05	-2 889,34	179 500	-182 389,34
SA 00	Nettoergebnis nach Zuweisung und Entnahmen von Haushaltsrücklagen (SA 0 +/- SU 23)	7 455,95	44 600	-37 144,05			
SA 2	Saldo (2) Geldfluss aus der investiven Gebarung (33 - 34)				144 280,43	-135 000	279 280,43
SA 3	Saldo (3) Nettofinanzierungssaldo (SA 1 + SA 2)				141 391,09	44 500	96 891,09
SA 4	Saldo (4) Geldfluss aus der Finanzierungstätigkeit (35 - 36)				-143 556,13	-108 400	-35 156,13
SA 5	Saldo (5) Geldfluss aus der voranschlagswirksamen Gebarung (SA 3 + SA 4)				-2 165,04	-63 900	61 734,96
Ansatz 85100	Betriebe der Abwasserbeseitigung	RA2021	VA2021	Differenz	RA2021	VA2021	Differenz
Konto		Ergebnisrechnung			Finanzierungsrechnung		
Operative Gebarung							
85100 813000	Erträge aus der Auflösung von Investitionszuschüssen (Kapitaltransfers)	91 408,88	0	91 408,88			
85100 817600	Erträge aus der Auflösung von sonstigen Rückstellungen	71 081,35	0	71 081,35			
85100 850000	Kanaleinmündungsabgaben	6 075,19	0	6 075,19	11 315,37	0	11 315,37
85100 852000	Kanalbenützungsgebühren - Weidinger	1 201,80	1 200	1,80	1 201,80	1 200	1,80
85100 852100	Kanalbenützungsgebühren	330 513,33	340 600	-10 086,67	340 843,21	340 600	243,21
85100 861100	Zinsenzuschüsse des Landes	0,00	188 100	-188 100,00	0,00	188 100	-188 100,00
85100 861300	Zuschüsse des Landes	0,00	11 100	-11 100,00	0,00	11 100	-11 100,00
85100 871000	Landesförderung WWF	2 074,00	0	2 074,00	2 074,00	0	2 074,00
SU 21 / SU 31	Summe Erträge / Einzahlungen operative Gebarung	502 354,55	541 000	-38 645,45	355 434,38	541 000	-185 565,62
85100 458000	Mittel zur ärztlichen Betreuung und Gesundheitsvorsorge	0,00	500	-500,00	0,00	500	-500,00
85100 511000	Vertragsbedienstete in handwerklicher Verwendung	1 079,82	12 200	-11 120,18	1 079,82	12 200	-11 120,18
85100 580000	Dienstgeberbeiträge zum Ausgleichsfonds für Familienbeihilfe	44,28	500	-455,72	44,28	500	-455,72
85100 582000	Dienstgeberbeiträge zur sozialen Sicherheit	226,77	2 600	-2 373,23	226,77	2 600	-2 373,23
85100 600000	Strom ABA-Pumpwerk Betriebsgebiet	116,74	300	-183,26	116,74	300	-183,26
85100 613000	Instandhaltung d. Abwasserbeseitigungsanlage	494,00	2 000	-1 506,00	494,00	2 000	-1 506,00
85100 650000	Kreditzinsen	19 305,21	19 400	-94,79	19 305,21	19 400	-94,79
85100 652000	Zinssicherung	51 425,30	50 400	1 025,30	51 425,30	50 400	1 025,30
85100 680000	Planmäßige Abschreibung	136 574,88	134 900	1 674,88			
85100 710000	Öffentliche Abgaben - Gebrauchsabgabe	8 880,30	8 900	-19,70	8 880,30	8 900	-19,70
85100 720000	Kosten Verwaltungsaufwand	137 246,05	117 300	19 946,05	137 246,05	117 300	19 946,05
85100 728000	Entgelte für sonstige Leistungen	4 206,30	0	4 206,30	4 206,30	0	4 206,30
85100 752000	Beiträge an Abwasserverbände	128 997,04	141 900	-12 902,96	128 997,04	141 900	-12 902,96
85100 768000	Vergütung von Einhebungskosten	6 301,91	5 500	801,91	6 301,91	5 500	801,91
SU 22 / SU 32	Summe Aufwendungen / Auszahlungen operative Gebarung	494 898,60	496 400	-1 501,40	358 323,72	361 500	-3 176,28
SA 0 / SA 1	(0) Nettoergebnis (21 - 22) / Saldo (1) Geldfluss aus der operativen Gebarung (31 - 32)	7 455,95	44 600	-37 144,05	-2 889,34	179 500	-182 389,34

Ansatz 85100 Konto	Betriebe der Abwasserbeseitigung	RA2021	VA2021	Differenz	RA2021	VA2021	Differenz
		Ergebnisrechnung			Finanzierungsrechnung		
SU 23	Summe Haushaltsrücklagen	0,00	0	0,00			
SA 00	Nettoergebnis nach Zuweisung und Entnahmen von Haushaltsrücklagen (SA 0 +/- SU 23)	7 455,95	44 600	-37 144,05			
Investive Gebarung							
85100 300000	Kapitaltransfers von Bund, Bundesfonds und Bundeskammern				188 501,24	0	188 501,24
85100 300001	Kapitaltransfers von Bund, Bundesfonds und Bundeskammern				11 080,00	0	11 080,00
85100 307000	Kanalanschlussabgabe				0,00	20 000	-20 000,00
SU 33	Summe Einzahlungen investive Gebarung				199 581,24	20 000	179 581,24
85100 004000	Instandhaltung Kanalbauten				0,00	20 000	-20 000,00
85100 004200	RW-Kanalisationbauten				36 226,99	95 000	-58 773,01
85100 004300	Erweiterung SW-Kanalnetz				19 073,82	40 000	-20 926,18
SU 34	Summe Auszahlungen investive Gebarung				55 300,81	155 000	-99 699,19
SA 2	Saldo (2) Geldfluss aus der investiven Gebarung (33 - 34)				144 280,43	-135 000	279 280,43
SA 3	Saldo (3) Nettofinanzierungssaldo (SA 1 + SA 2)				141 391,09	44 500	96 891,09
Finanzierungstätigkeit							
85100 346100	Investitionsdarlehen von Kreditinstituten				120 000,00	155 000	-35 000,00
SU 35	Summe Einzahlungen aus der Finanzierungstätigkeit				120 000,00	155 000	-35 000,00
85100 346100	Tilgung von Bankdarlehen				263 556,13	263 400	156,13
SU 36	Summe Auszahlungen aus der Finanzierungstätigkeit				263 556,13	263 400	156,13
SA 4	Saldo (4) Geldfluss aus der Finanzierungstätigkeit (35 - 36)				-143 556,13	-108 400	-35 156,13
SA 5	Saldo (5) Geldfluss aus der voranschlagswirksamen Gebarung (SA 3 + SA 4)				-2 165,04	-63 900	61 734,96
UA 853							
UA 853	Betriebe für die Errichtung und Verwaltung von Wohn- und Geschäftsgebäuden	RA2021	VA2021	Differenz	RA2021	VA2021	Differenz
		Ergebnisrechnung			Finanzierungsrechnung		
SA 0 / SA 1	(0) Nettoergebnis (21 - 22) / Saldo (1) Geldfluss aus der operativen Gebarung (31 - 32)	4 025,91	2 400	1 625,91	8 314,44	4 600	3 714,44
SA 00	Nettoergebnis nach Zuweisung und Entnahmen von Haushaltsrücklagen (SA 0 +/- SU 23)	4 025,91	2 400	1 625,91			
SA 2	Saldo (2) Geldfluss aus der investiven Gebarung (33 - 34)				0,00	-900	900,00
SA 3	Saldo (3) Nettofinanzierungssaldo (SA 1 + SA 2)				8 314,44	3 700	4 614,44
SA 4	Saldo (4) Geldfluss aus der Finanzierungstätigkeit (35 - 36)				-1 978,39	-2 000	21,61
SA 5	Saldo (5) Geldfluss aus der voranschlagswirksamen Gebarung (SA 3 + SA 4)				6 336,05	1 700	4 636,05

Ansatz 85300 Konto	Betriebe für die Errichtung und Verwaltung von Wohn- und Geschäftsgebäuden	RA2021	VA2021	Differenz	RA2021	VA2021	Differenz
		Ergebnisrechnung			Finanzierungsrechnung		
Operative Gebarung							
85300 811000	Mieten und Betriebskostenersatz ze 10 %	5 895,59	5 700	195,59	5 895,59	5 700	195,59
85300 811100	Mieten und Betriebskostenersatz ze 20 %	2 045,12	0	2 045,12	2 045,12	0	2 045,12
85300 811200	Mieten und Betriebskostenersatz ze 0 %	6 840,00	6 800	40,00	6 840,00	6 800	40,00
85300 811300	Mieten für Garagen 20 %	4 150,12	4 500	-349,88	4 370,68	4 500	-129,32
85300 811400	Erhaltungsbeitrag 10%	0,00	600	-600,00	0,00	600	-600,00
85300 879000	Kapitaltransferzahlungen von netto-veranschlagten Unternehmen	569,16	0	569,16	569,16	0	569,16
SU 21 / SU 31	Summe Erträge / Einzahlungen operative Gebarung	19 499,99	17 600	1 899,99	19 720,55	17 600	2 120,55
85300 400000	Geringwertige Wirtschaftsgüter (GWG)	23,60	0	23,60	23,60	0	23,60
85300 600000	Strom	479,31	1 600	-1 120,69	479,31	1 600	-1 120,69
85300 600300	Energiebezüge Wärme	2 485,75	2 500	-14,25	2 485,75	2 500	-14,25
85300 650000	Kreditzinsen	114,59	100	14,59	114,59	100	14,59
85300 670000	Versicherungen	803,53	1 000	-196,47	803,53	1 000	-196,47
85300 680000	Planmäßige Abschreibung	4 067,97	2 200	1 867,97			
85300 700100	Mietzins Lindengasse	6 979,16	7 000	-20,84	6 979,16	7 000	-20,84
85300 710000	Öffentliche Abgaben	85,40	100	-14,60	85,40	100	-14,60
85300 711000	Gemeindeabgaben	434,77	700	-265,23	434,77	700	-265,23
SU 22 / SU 32	Summe Aufwendungen / Auszahlungen operative Gebarung	15 474,08	15 200	274,08	11 406,11	13 000	-1 593,89
SA 0 / SA 1	(0) Nettoergebnis (21 - 22) / Saldo (1) Geldfluss aus der operativen Gebarung (31 - 32)	4 025,91	2 400	1 625,91	8 314,44	4 600	3 714,44
SU 23	Summe Haushaltsrücklagen	0,00	0	0,00			
SA 00	Nettoergebnis nach Zuweisung und Entnahmen von Haushaltsrücklagen (SA 0 +/- SU 23)	4 025,91	2 400	1 625,91			
Investive Gebarung							
85300 307000	EH-Beitrag sonstige				0,00	600	-600,00
SU 33	Summe Einzahlungen investive Gebarung				0,00	600	-600,00
85300 010100	Gebäude und Bauten				0,00	1 500	-1 500,00
SU 34	Summe Auszahlungen investive Gebarung				0,00	1 500	-1 500,00
SA 2	Saldo (2) Geldfluss aus der investiven Gebarung (33 - 34)				0,00	-900	900,00
SA 3	Saldo (3) Nettofinanzierungssaldo (SA 1 + SA 2)				8 314,44	3 700	4 614,44
Finanzierungstätigkeit							
SU 35	Summe Einzahlungen aus der Finanzierungstätigkeit				0,00	0	0,00
85300 341100	Tilgung Landesdarlehen				1 978,39	2 000	-21,61
SU 36	Summe Auszahlungen aus der Finanzierungstätigkeit				1 978,39	2 000	-21,61
SA 4	Saldo (4) Geldfluss aus der Finanzierungstätigkeit (35 - 36)				-1 978,39	-2 000	21,61

Ansatz 85300 Konto	Betriebe für die Errichtung und Verwaltung von Wohn- und Geschäftsgebäuden	RA2021	VA2021	Differenz	RA2021	VA2021	Differenz
		Ergebnisrechnung			Finanzierungsrechnung		
SA 5	Saldo (5) Geldfluss aus der voranschlagswirksamen Gebarung (SA 3 + SA 4)				6 336,05	1 700	4 636,05

Detailnachweis der Konten

Einzelplan 9	Finanzwirtschaft (Länder und Gemeinden)	RA2021	VA2021	Differenz	RA2021	VA2021	Differenz
		Ergebnisrechnung			Finanzierungsrechnung		
SA 0 / SA 1	(0) Nettoergebnis (21 - 22) / Saldo (1) Geldfluss aus der operativen Gebarung (31 - 32)	2 760 305,51	2 176 500	583 805,51	2 738 800,57	2 176 500	562 300,57
SA 00	Nettoergebnis nach Zuweisung und Entnahmen von Haushaltsrücklagen (SA 0 +/- SU 23)	2 438 626,03	2 176 500	262 126,03			
SA 2	Saldo (2) Geldfluss aus der investiven Gebarung (33 - 34)				0,00	0	0,00
SA 3	Saldo (3) Nettofinanzierungssaldo (SA 1 + SA 2)				2 738 800,57	2 176 500	562 300,57
SA 4	Saldo (4) Geldfluss aus der Finanzierungstätigkeit (35 - 36)				0,00	0	0,00
SA 5	Saldo (5) Geldfluss aus der voranschlagswirksamen Gebarung (SA 3 + SA 4)				2 738 800,57	2 176 500	562 300,57
A 91	Kapitalvermögen und Stiftungen ohne eigene Rechtspersönlichkeit	RA2021	VA2021	Differenz	RA2021	VA2021	Differenz
		Ergebnisrechnung			Finanzierungsrechnung		
SA 0 / SA 1	(0) Nettoergebnis (21 - 22) / Saldo (1) Geldfluss aus der operativen Gebarung (31 - 32)	-510,06	-2 100	1 589,94	-570,70	-2 100	1 529,30
SA 00	Nettoergebnis nach Zuweisung und Entnahmen von Haushaltsrücklagen (SA 0 +/- SU 23)	-322 189,54	-2 100	-320 089,54			
SA 2	Saldo (2) Geldfluss aus der investiven Gebarung (33 - 34)				0,00	0	0,00
SA 3	Saldo (3) Nettofinanzierungssaldo (SA 1 + SA 2)				-570,70	-2 100	1 529,30
SA 4	Saldo (4) Geldfluss aus der Finanzierungstätigkeit (35 - 36)				0,00	0	0,00
SA 5	Saldo (5) Geldfluss aus der voranschlagswirksamen Gebarung (SA 3 + SA 4)				-570,70	-2 100	1 529,30
UA 910	Geldverkehr	RA2021	VA2021	Differenz	RA2021	VA2021	Differenz
		Ergebnisrechnung			Finanzierungsrechnung		
SA 0 / SA 1	(0) Nettoergebnis (21 - 22) / Saldo (1) Geldfluss aus der operativen Gebarung (31 - 32)	-2 191,54	-2 100	-91,54	-2 252,18	-2 100	-152,18
SA 00	Nettoergebnis nach Zuweisung und Entnahmen von Haushaltsrücklagen (SA 0 +/- SU 23)	-2 191,54	-2 100	-91,54			
SA 2	Saldo (2) Geldfluss aus der investiven Gebarung (33 - 34)				0,00	0	0,00
SA 3	Saldo (3) Nettofinanzierungssaldo (SA 1 + SA 2)				-2 252,18	-2 100	-152,18
SA 4	Saldo (4) Geldfluss aus der Finanzierungstätigkeit (35 - 36)				0,00	0	0,00
SA 5	Saldo (5) Geldfluss aus der voranschlagswirksamen Gebarung (SA 3 + SA 4)				-2 252,18	-2 100	-152,18

Ansatz 91000 Konto	Geldverkehr	RA2021	VA2021	Differenz	RA2021	VA2021	Differenz
		Ergebnisrechnung			Finanzierungsrechnung		
Operative Gebarung							
91000 810000	Vergütung Einhebungskosten	30,32	0	30,32	-30,32	0	-30,32
91000 823000	Zinsen der Giro- und Spargirokonten	77,97	100	-22,03	77,97	100	-22,03
SU 21 / SU 31	Summe Erträge / Einzahlungen operative Gebarung	108,29	100	8,29	47,65	100	-52,35
91000 652000	Überziehungszinsen Giro-Konten	14,61	100	-85,39	14,61	100	-85,39
91000 659000	Geldverkehrsspesen (EURO-Rundungen)	2 265,78	2 000	265,78	2 265,78	2 000	265,78
91000 710000	Kapitalertragsteuer	19,44	100	-80,56	19,44	100	-80,56
SU 22 / SU 32	Summe Aufwendungen / Auszahlungen operative Gebarung	2 299,83	2 200	99,83	2 299,83	2 200	99,83
SA 0 / SA 1	(0) Nettoergebnis (21 - 22) / Saldo (1) Geldfluss aus der operativen Gebarung (31 - 32)	-2 191,54	-2 100	-91,54	-2 252,18	-2 100	-152,18
SU 23	Summe Haushaltsrücklagen	0,00	0	0,00			
SA 00	Nettoergebnis nach Zuweisung und Entnahmen von Haushaltsrücklagen (SA 0 +/- SU 23)	-2 191,54	-2 100	-91,54			
Investive Gebarung							
SU 33	Summe Einzahlungen investive Gebarung				0,00	0	0,00
SU 34	Summe Auszahlungen investive Gebarung				0,00	0	0,00
SA 2	Saldo (2) Geldfluss aus der investiven Gebarung (33 - 34)				0,00	0	0,00
SA 3	Saldo (3) Nettofinanzierungssaldo (SA 1 + SA 2)				-2 252,18	-2 100	-152,18
Finanzierungstätigkeit							
SU 35	Summe Einzahlungen aus der Finanzierungstätigkeit				0,00	0	0,00
SU 36	Summe Auszahlungen aus der Finanzierungstätigkeit				0,00	0	0,00
SA 4	Saldo (4) Geldfluss aus der Finanzierungstätigkeit (35 - 36)				0,00	0	0,00
SA 5	Saldo (5) Geldfluss aus der voranschlagswirksamen Gebarung (SA 3 + SA 4)				-2 252,18	-2 100	-152,18
UA 912	Rücklagen (soweit nicht aufteilbar)	RA2021	VA2021	Differenz	RA2021	VA2021	Differenz
		Ergebnisrechnung			Finanzierungsrechnung		
SA 0 / SA 1	(0) Nettoergebnis (21 - 22) / Saldo (1) Geldfluss aus der operativen Gebarung (31 - 32)	1 681,48	0	1 681,48	1 681,48	0	1 681,48
SA 00	Nettoergebnis nach Zuweisung und Entnahmen von Haushaltsrücklagen (SA 0 +/- SU 23)	-319 998,00	0	-319 998,00			
SA 2	Saldo (2) Geldfluss aus der investiven Gebarung (33 - 34)				0,00	0	0,00
SA 3	Saldo (3) Nettofinanzierungssaldo (SA 1 + SA 2)				1 681,48	0	1 681,48
SA 4	Saldo (4) Geldfluss aus der Finanzierungstätigkeit (35 - 36)				0,00	0	0,00
SA 5	Saldo (5) Geldfluss aus der voranschlagswirksamen Gebarung (SA 3 + SA 4)				1 681,48	0	1 681,48

Ansatz 91200 Konto	Rücklagen (soweit nicht aufteilbar)	RA2021	VA2021	Differenz	RA2021	VA2021	Differenz
		Ergebnisrechnung			Finanzierungsrechnung		
Operative Gebarung							
91200 823000	Zinsen	2 241,97	0	2 241,97	2 241,97	0	2 241,97
SU 21 / SU 31	Summe Erträge / Einzahlungen operative Gebarung	2 241,97	0	2 241,97	2 241,97	0	2 241,97
91200 710000	Kapitalertragsteuer	560,49	0	560,49	560,49	0	560,49
SU 22 / SU 32	Summe Aufwendungen / Auszahlungen operative Gebarung	560,49	0	560,49	560,49	0	560,49
SA 0 / SA 1	(0) Nettoergebnis (21 - 22) / Saldo (1) Geldfluss aus der operativen Gebarung (31 - 32)	1 681,48	0	1 681,48	1 681,48	0	1 681,48
91200 795000	Zuweisung an allgemeinen Haushaltsrücklagen	134,16	0	134,16			
91200 795010	Zuweisung an allgemeinen Haushaltsrücklagen	1 538,17	0	1 538,17			
91200 795020	Zuweisung an allgemeinen Haushaltsrücklagen	275 500,83	0	275 500,83			
91200 795030	Zuweisung an allgemeinen Haushaltsrücklagen	500 000,00	0	500 000,00			
91200 895020	Entnahme von allgemeinen Haushaltsrücklagen	455 493,68	0	455 493,68			
SU 23	Summe Haushaltsrücklagen	-321 679,48	0	-321 679,48			
SA 00	Nettoergebnis nach Zuweisung und Entnahmen von Haushaltsrücklagen (SA 0 +/- SU 23)	-319 998,00	0	-319 998,00			
Investive Gebarung							
SU 33	Summe Einzahlungen investive Gebarung				0,00	0	0,00
SU 34	Summe Auszahlungen investive Gebarung				0,00	0	0,00
SA 2	Saldo (2) Geldfluss aus der investiven Gebarung (33 - 34)				0,00	0	0,00
SA 3	Saldo (3) Nettofinanzierungssaldo (SA 1 + SA 2)				1 681,48	0	1 681,48
Finanzierungstätigkeit							
SU 35	Summe Einzahlungen aus der Finanzierungstätigkeit				0,00	0	0,00
SU 36	Summe Auszahlungen aus der Finanzierungstätigkeit				0,00	0	0,00
SA 4	Saldo (4) Geldfluss aus der Finanzierungstätigkeit (35 - 36)				0,00	0	0,00
SA 5	Saldo (5) Geldfluss aus der voranschlagswirksamen Gebarung (SA 3 + SA 4)				1 681,48	0	1 681,48
A 92	Öffentliche Abgaben	RA2021	VA2021	Differenz	RA2021	VA2021	Differenz
		Ergebnisrechnung			Finanzierungsrechnung		
SA 0 / SA 1	(0) Nettoergebnis (21 - 22) / Saldo (1) Geldfluss aus der operativen Gebarung (31 - 32)	2 541 274,56	2 079 600	461 674,56	2 519 830,26	2 079 600	440 230,26
SA 00	Nettoergebnis nach Zuweisung und Entnahmen von Haushaltsrücklagen (SA 0 +/- SU 23)	2 541 274,56	2 079 600	461 674,56			
SA 2	Saldo (2) Geldfluss aus der investiven Gebarung (33 - 34)				0,00	0	0,00
SA 3	Saldo (3) Nettofinanzierungssaldo (SA 1 + SA 2)				2 519 830,26	2 079 600	440 230,26
SA 4	Saldo (4) Geldfluss aus der Finanzierungstätigkeit (35 - 36)				0,00	0	0,00
SA 5	Saldo (5) Geldfluss aus der voranschlagswirksamen Gebarung (SA 3 + SA 4)				2 519 830,26	2 079 600	440 230,26

UA 920	Ausschließliche Gemeindeabgaben	RA2021	VA2021	Differenz	RA2021	VA2021	Differenz
		Ergebnisrechnung			Finanzierungsrechnung		
SA 0 / SA 1	(0) Nettoergebnis (21 - 22) / Saldo (1) Geldfluss aus der operativen Gebarung (31 - 32)	654 013,83	504 400	149 613,83	632 569,53	504 400	128 169,53
SA 00	Nettoergebnis nach Zuweisung und Entnahmen von Haushaltsrücklagen (SA 0 +/- SU 23)	654 013,83	504 400	149 613,83			
SA 2	Saldo (2) Geldfluss aus der investiven Gebarung (33 - 34)				0,00	0	0,00
SA 3	Saldo (3) Nettofinanzierungssaldo (SA 1 + SA 2)				632 569,53	504 400	128 169,53
SA 4	Saldo (4) Geldfluss aus der Finanzierungstätigkeit (35 - 36)				0,00	0	0,00
SA 5	Saldo (5) Geldfluss aus der voranschlagswirksamen Gebarung (SA 3 + SA 4)				632 569,53	504 400	128 169,53

Ansatz 92000 Konto	Ausschließliche Gemeindeabgaben	RA2021	VA2021	Differenz	RA2021	VA2021	Differenz
		Ergebnisrechnung			Finanzierungsrechnung		
Operative Gebarung							
92000 830000	Grundsteuer A	18 783,92	19 500	-716,08	18 168,50	19 500	-1 331,50
92000 831000	Grundsteuer B	116 141,66	107 000	9 141,66	114 921,71	107 000	7 921,71
92000 833000	Kommunalsteuer	298 336,61	300 000	-1 663,39	299 250,12	300 000	-749,88
92000 838000	Hundeabgabe	5 094,61	5 300	-205,39	5 094,61	5 300	-205,39
92000 841000	Gebrauchsabgaben	32 071,47	32 000	71,47	32 071,47	32 000	71,47
92000 849000	Nebenansprüche - Mahngebühren	-106,22	1 000	-1 106,22	55,11	1 000	-944,89
92000 850000	Aufschliessungsabgabe	189 764,66	50 000	139 764,66	170 001,80	50 000	120 001,80
92000 856000	Verwaltungsabgaben	5 433,30	3 500	1 933,30	4 491,92	3 500	991,92
92000 857000	Kommissionsgebühren	0,00	100	-100,00	0,00	100	-100,00
SU 21 / SU 31	Summe Erträge / Einzahlungen operative Gebarung	665 520,01	518 400	147 120,01	644 055,24	518 400	125 655,24
92000 640000	Gerichtskosten	0,00	1 000	-1 000,00	0,00	1 000	-1 000,00
92000 752000	Kosten der Abgabeneinhebung	11 506,18	13 000	-1 493,82	11 485,71	13 000	-1 514,29
SU 22 / SU 32	Summe Aufwendungen / Auszahlungen operative Gebarung	11 506,18	14 000	-2 493,82	11 485,71	14 000	-2 514,29
SA 0 / SA 1	(0) Nettoergebnis (21 - 22) / Saldo (1) Geldfluss aus der operativen Gebarung (31 - 32)	654 013,83	504 400	149 613,83	632 569,53	504 400	128 169,53
SU 23	Summe Haushaltsrücklagen	0,00	0	0,00			
SA 00	Nettoergebnis nach Zuweisung und Entnahmen von Haushaltsrücklagen (SA 0 +/- SU 23)	654 013,83	504 400	149 613,83			
Investive Gebarung							
SU 33	Summe Einzahlungen investive Gebarung				0,00	0	0,00
SU 34	Summe Auszahlungen investive Gebarung				0,00	0	0,00
SA 2	Saldo (2) Geldfluss aus der investiven Gebarung (33 - 34)				0,00	0	0,00
SA 3	Saldo (3) Nettofinanzierungssaldo (SA 1 + SA 2)				632 569,53	504 400	128 169,53
Finanzierungstätigkeit							
SU 35	Summe Einzahlungen aus der Finanzierungstätigkeit				0,00	0	0,00
SU 36	Summe Auszahlungen aus der Finanzierungstätigkeit				0,00	0	0,00
SA 4	Saldo (4) Geldfluss aus der Finanzierungstätigkeit (35 - 36)				0,00	0	0,00
SA 5	Saldo (5) Geldfluss aus der voranschlagswirksamen Gebarung (SA 3 + SA 4)				632 569,53	504 400	128 169,53

UA 921	Zwischen Ländern und Gemeinden geteilte Abgaben	RA2021	VA2021	Differenz	RA2021	VA2021	Differenz
		Ergebnisrechnung			Finanzierungsrechnung		
SA 0 / SA 1	(0) Nettoergebnis (21 - 22) / Saldo (1) Geldfluss aus der operativen Gebarung (31 - 32)	1 797,40	1 200	597,40	1 797,40	1 200	597,40
SA 00	Nettoergebnis nach Zuweisung und Entnahmen von Haushaltsrücklagen (SA 0 +/- SU 23)	1 797,40	1 200	597,40			
SA 2	Saldo (2) Geldfluss aus der investiven Gebarung (33 - 34)				0,00	0	0,00
SA 3	Saldo (3) Nettofinanzierungssaldo (SA 1 + SA 2)				1 797,40	1 200	597,40
SA 4	Saldo (4) Geldfluss aus der Finanzierungstätigkeit (35 - 36)				0,00	0	0,00
SA 5	Saldo (5) Geldfluss aus der voranschlagswirksamen Gebarung (SA 3 + SA 4)				1 797,40	1 200	597,40
Ansatz 92100	Zwischen Ländern und Gemeinden geteilte Abgaben	RA2021	VA2021	Differenz	RA2021	VA2021	Differenz
Konto		Ergebnisrechnung			Finanzierungsrechnung		
Operative Gebarung							
92100 834000	Fremdenverkehrsabgaben	1 104,41	1 200	-95,59	1 104,41	1 200	-95,59
92100 861000	Transfers von Ländern, Landesfonds und Landeskammern	692,99	0	692,99	692,99	0	692,99
SU 21 / SU 31	Summe Erträge / Einzahlungen operative Gebarung	1 797,40	1 200	597,40	1 797,40	1 200	597,40
SU 22 / SU 32	Summe Aufwendungen / Auszahlungen operative Gebarung	0,00	0	0,00	0,00	0	0,00
SA 0 / SA 1	(0) Nettoergebnis (21 - 22) / Saldo (1) Geldfluss aus der operativen Gebarung (31 - 32)	1 797,40	1 200	597,40	1 797,40	1 200	597,40
SU 23	Summe Haushaltsrücklagen	0,00	0	0,00			
SA 00	Nettoergebnis nach Zuweisung und Entnahmen von Haushaltsrücklagen (SA 0 +/- SU 23)	1 797,40	1 200	597,40			
Investive Gebarung							
SU 33	Summe Einzahlungen investive Gebarung				0,00	0	0,00
SU 34	Summe Auszahlungen investive Gebarung				0,00	0	0,00
SA 2	Saldo (2) Geldfluss aus der investiven Gebarung (33 - 34)				0,00	0	0,00
SA 3	Saldo (3) Nettofinanzierungssaldo (SA 1 + SA 2)				1 797,40	1 200	597,40
Finanzierungstätigkeit							
SU 35	Summe Einzahlungen aus der Finanzierungstätigkeit				0,00	0	0,00
SU 36	Summe Auszahlungen aus der Finanzierungstätigkeit				0,00	0	0,00
SA 4	Saldo (4) Geldfluss aus der Finanzierungstätigkeit (35 - 36)				0,00	0	0,00
SA 5	Saldo (5) Geldfluss aus der voranschlagswirksamen Gebarung (SA 3 + SA 4)				1 797,40	1 200	597,40

UA 925	Ertragsanteile an gemeinschaftlichen Bundesabgaben	RA2021	VA2021	Differenz	RA2021	VA2021	Differenz
		Ergebnisrechnung			Finanzierungsrechnung		
SA 0 / SA 1	(0) Nettoergebnis (21 - 22) / Saldo (1) Geldfluss aus der operativen Gebarung (31 - 32)	1 885 463,33	1 574 000	311 463,33	1 885 463,33	1 574 000	311 463,33
SA 00	Nettoergebnis nach Zuweisung und Entnahmen von Haushaltsrücklagen (SA 0 +/- SU 23)	1 885 463,33	1 574 000	311 463,33			
SA 2	Saldo (2) Geldfluss aus der investiven Gebarung (33 - 34)				0,00	0	0,00
SA 3	Saldo (3) Nettofinanzierungssaldo (SA 1 + SA 2)				1 885 463,33	1 574 000	311 463,33
SA 4	Saldo (4) Geldfluss aus der Finanzierungstätigkeit (35 - 36)				0,00	0	0,00
SA 5	Saldo (5) Geldfluss aus der voranschlagswirksamen Gebarung (SA 3 + SA 4)				1 885 463,33	1 574 000	311 463,33
Ansatz 92500 Konto	Ertragsanteile an gemeinschaftlichen Bundesabgaben	RA2021	VA2021	Differenz	RA2021	VA2021	Differenz
		Ergebnisrechnung			Finanzierungsrechnung		
Operative Gebarung							
92500 859000	Ertragsanteile	1 860 899,28	0	1 860 899,28	1 860 899,28	0	1 860 899,28
92500 859400	Abgabenertragsanteile	24 564,05	1 574 000	-1 549 435,95	24 564,05	1 574 000	-1 549 435,95
SU 21 / SU 31	Summe Erträge / Einzahlungen operative Gebarung	1 885 463,33	1 574 000	311 463,33	1 885 463,33	1 574 000	311 463,33
SU 22 / SU 32	Summe Aufwendungen / Auszahlungen operative Gebarung	0,00	0	0,00	0,00	0	0,00
SA 0 / SA 1	(0) Nettoergebnis (21 - 22) / Saldo (1) Geldfluss aus der operativen Gebarung (31 - 32)	1 885 463,33	1 574 000	311 463,33	1 885 463,33	1 574 000	311 463,33
SU 23	Summe Haushaltsrücklagen	0,00	0	0,00			
SA 00	Nettoergebnis nach Zuweisung und Entnahmen von Haushaltsrücklagen (SA 0 +/- SU 23)	1 885 463,33	1 574 000	311 463,33			
Investive Gebarung							
SU 33	Summe Einzahlungen investive Gebarung				0,00	0	0,00
SU 34	Summe Auszahlungen investive Gebarung				0,00	0	0,00
SA 2	Saldo (2) Geldfluss aus der investiven Gebarung (33 - 34)				0,00	0	0,00
SA 3	Saldo (3) Nettofinanzierungssaldo (SA 1 + SA 2)				1 885 463,33	1 574 000	311 463,33
Finanzierungstätigkeit							
SU 35	Summe Einzahlungen aus der Finanzierungstätigkeit				0,00	0	0,00
SU 36	Summe Auszahlungen aus der Finanzierungstätigkeit				0,00	0	0,00
SA 4	Saldo (4) Geldfluss aus der Finanzierungstätigkeit (35 - 36)				0,00	0	0,00
SA 5	Saldo (5) Geldfluss aus der voranschlagswirksamen Gebarung (SA 3 + SA 4)				1 885 463,33	1 574 000	311 463,33

A 94	Finanzzuweisungen und Zuschüsse	RA2021	VA2021	Differenz	RA2021	VA2021	Differenz
		Ergebnisrechnung			Finanzierungsrechnung		
SA 0 / SA 1	(0) Nettoergebnis (21 - 22) / Saldo (1) Geldfluss aus der operativen Gebarung (31 - 32)	197 190,37	94 000	103 190,37	197 190,37	94 000	103 190,37
SA 00	Nettoergebnis nach Zuweisung und Entnahmen von Haushaltsrücklagen (SA 0 +/- SU 23)	197 190,37	94 000	103 190,37			
SA 2	Saldo (2) Geldfluss aus der investiven Gebarung (33 - 34)				0,00	0	0,00
SA 3	Saldo (3) Nettofinanzierungssaldo (SA 1 + SA 2)				197 190,37	94 000	103 190,37
SA 4	Saldo (4) Geldfluss aus der Finanzierungstätigkeit (35 - 36)				0,00	0	0,00
SA 5	Saldo (5) Geldfluss aus der voranschlagswirksamen Gebarung (SA 3 + SA 4)				197 190,37	94 000	103 190,37
UA 940	Bedarfszuweisungen	RA2021	VA2021	Differenz	RA2021	VA2021	Differenz
		Ergebnisrechnung			Finanzierungsrechnung		
SA 0 / SA 1	(0) Nettoergebnis (21 - 22) / Saldo (1) Geldfluss aus der operativen Gebarung (31 - 32)	2 413,95	0	2 413,95	2 413,95	0	2 413,95
SA 00	Nettoergebnis nach Zuweisung und Entnahmen von Haushaltsrücklagen (SA 0 +/- SU 23)	2 413,95	0	2 413,95			
SA 2	Saldo (2) Geldfluss aus der investiven Gebarung (33 - 34)				0,00	0	0,00
SA 3	Saldo (3) Nettofinanzierungssaldo (SA 1 + SA 2)				2 413,95	0	2 413,95
SA 4	Saldo (4) Geldfluss aus der Finanzierungstätigkeit (35 - 36)				0,00	0	0,00
SA 5	Saldo (5) Geldfluss aus der voranschlagswirksamen Gebarung (SA 3 + SA 4)				2 413,95	0	2 413,95

Ansatz 94000 Konto	Bedarfszuweisungen	RA2021	VA2021	Differenz	RA2021	VA2021	Differenz
		Ergebnisrechnung			Finanzierungsrechnung		
Operative Gebarung							
94000 861000	Transfers von Ländern, Landesfonds und Landeskammern	2 413,95	0	2 413,95	2 413,95	0	2 413,95
SU 21 / SU 31	Summe Erträge / Einzahlungen operative Gebarung	2 413,95	0	2 413,95	2 413,95	0	2 413,95
SU 22 / SU 32	Summe Aufwendungen / Auszahlungen operative Gebarung	0,00	0	0,00	0,00	0	0,00
SA 0 / SA 1	(0) Nettoergebnis (21 - 22) / Saldo (1) Geldfluss aus der operativen Gebarung (31 - 32)	2 413,95	0	2 413,95	2 413,95	0	2 413,95
SU 23	Summe Haushaltsrücklagen	0,00	0	0,00			
SA 00	Nettoergebnis nach Zuweisung und Entnahmen von Haushaltsrücklagen (SA 0 +/- SU 23)	2 413,95	0	2 413,95			
Investive Gebarung							
SU 33	Summe Einzahlungen investive Gebarung				0,00	0	0,00
SU 34	Summe Auszahlungen investive Gebarung				0,00	0	0,00
SA 2	Saldo (2) Geldfluss aus der investiven Gebarung (33 - 34)				0,00	0	0,00
SA 3	Saldo (3) Nettofinanzierungssaldo (SA 1 + SA 2)				2 413,95	0	2 413,95
Finanzierungstätigkeit							
SU 35	Summe Einzahlungen aus der Finanzierungstätigkeit				0,00	0	0,00
SU 36	Summe Auszahlungen aus der Finanzierungstätigkeit				0,00	0	0,00
SA 4	Saldo (4) Geldfluss aus der Finanzierungstätigkeit (35 - 36)				0,00	0	0,00
SA 5	Saldo (5) Geldfluss aus der voranschlagswirksamen Gebarung (SA 3 + SA 4)				2 413,95	0	2 413,95
UA 941 Sonstige Finanzzuweisungen nach dem FAG							
		RA2021	VA2021	Differenz	RA2021	VA2021	Differenz
		Ergebnisrechnung			Finanzierungsrechnung		
SA 0 / SA 1	(0) Nettoergebnis (21 - 22) / Saldo (1) Geldfluss aus der operativen Gebarung (31 - 32)	73 483,00	0	73 483,00	73 483,00	0	73 483,00
SA 00	Nettoergebnis nach Zuweisung und Entnahmen von Haushaltsrücklagen (SA 0 +/- SU 23)	73 483,00	0	73 483,00			
SA 2	Saldo (2) Geldfluss aus der investiven Gebarung (33 - 34)				0,00	0	0,00
SA 3	Saldo (3) Nettofinanzierungssaldo (SA 1 + SA 2)				73 483,00	0	73 483,00
SA 4	Saldo (4) Geldfluss aus der Finanzierungstätigkeit (35 - 36)				0,00	0	0,00
SA 5	Saldo (5) Geldfluss aus der voranschlagswirksamen Gebarung (SA 3 + SA 4)				73 483,00	0	73 483,00

Ansatz 94100 Konto	Sonstige Finanzzuweisungen nach dem FAG	RA2021	VA2021	Differenz	RA2021	VA2021	Differenz
		Ergebnisrechnung			Finanzierungsrechnung		
Operative Gebarung							
94100 860000	Finanzzuweisungen des Bundes n.d.FAG	73 483,00	0	73 483,00	73 483,00	0	73 483,00
SU 21 / SU 31	Summe Erträge / Einzahlungen operative Gebarung	73 483,00	0	73 483,00	73 483,00	0	73 483,00
SU 22 / SU 32	Summe Aufwendungen / Auszahlungen operative Gebarung	0,00	0	0,00	0,00	0	0,00
SA 0 / SA 1	(0) Nettoergebnis (21 - 22) / Saldo (1) Geldfluss aus der operativen Gebarung (31 - 32)	73 483,00	0	73 483,00	73 483,00	0	73 483,00
SU 23	Summe Haushaltsrücklagen	0,00	0	0,00			
SA 00	Nettoergebnis nach Zuweisung und Entnahmen von Haushaltsrücklagen (SA 0 +/- SU 23)	73 483,00	0	73 483,00			
Investive Gebarung							
SU 33	Summe Einzahlungen investive Gebarung				0,00	0	0,00
SU 34	Summe Auszahlungen investive Gebarung				0,00	0	0,00
SA 2	Saldo (2) Geldfluss aus der investiven Gebarung (33 - 34)				0,00	0	0,00
SA 3	Saldo (3) Nettofinanzierungssaldo (SA 1 + SA 2)				73 483,00	0	73 483,00
Finanzierungstätigkeit							
SU 35	Summe Einzahlungen aus der Finanzierungstätigkeit				0,00	0	0,00
SU 36	Summe Auszahlungen aus der Finanzierungstätigkeit				0,00	0	0,00
SA 4	Saldo (4) Geldfluss aus der Finanzierungstätigkeit (35 - 36)				0,00	0	0,00
SA 5	Saldo (5) Geldfluss aus der voranschlagswirksamen Gebarung (SA 3 + SA 4)				73 483,00	0	73 483,00
UA 946	Zuschüsse nach landesgesetzlichen Bestimmungen	RA2021	VA2021	Differenz	RA2021	VA2021	Differenz
		Ergebnisrechnung			Finanzierungsrechnung		
SA 0 / SA 1	(0) Nettoergebnis (21 - 22) / Saldo (1) Geldfluss aus der operativen Gebarung (31 - 32)	94 327,00	94 000	327,00	94 327,00	94 000	327,00
SA 00	Nettoergebnis nach Zuweisung und Entnahmen von Haushaltsrücklagen (SA 0 +/- SU 23)	94 327,00	94 000	327,00			
SA 2	Saldo (2) Geldfluss aus der investiven Gebarung (33 - 34)				0,00	0	0,00
SA 3	Saldo (3) Nettofinanzierungssaldo (SA 1 + SA 2)				94 327,00	94 000	327,00
SA 4	Saldo (4) Geldfluss aus der Finanzierungstätigkeit (35 - 36)				0,00	0	0,00
SA 5	Saldo (5) Geldfluss aus der voranschlagswirksamen Gebarung (SA 3 + SA 4)				94 327,00	94 000	327,00

Ansatz 94600 Konto	Zuschüsse nach landesgesetzlichen Bestimmungen	RA2021	VA2021	Differenz	RA2021	VA2021	Differenz
		Ergebnisrechnung			Finanzierungsrechnung		
Operative Gebarung							
94600 861100	Bedarfszuweisung I	94 327,00	0	94 327,00	94 327,00	0	94 327,00
94600 871100	Bedarfszuweisung I (Strukturhilfe)	0,00	94 000	-94 000,00	0,00	94 000	-94 000,00
SU 21 / SU 31	Summe Erträge / Einzahlungen operative Gebarung	94 327,00	94 000	327,00	94 327,00	94 000	327,00
SU 22 / SU 32	Summe Aufwendungen / Auszahlungen operative Gebarung	0,00	0	0,00	0,00	0	0,00
SA 0 / SA 1	(0) Nettoergebnis (21 - 22) / Saldo (1) Geldfluss aus der operativen Gebarung (31 - 32)	94 327,00	94 000	327,00	94 327,00	94 000	327,00
SU 23	Summe Haushaltsrücklagen	0,00	0	0,00			
SA 00	Nettoergebnis nach Zuweisung und Entnahmen von Haushaltsrücklagen (SA 0 +/- SU 23)	94 327,00	94 000	327,00			
Investive Gebarung							
SU 33	Summe Einzahlungen investive Gebarung				0,00	0	0,00
SU 34	Summe Auszahlungen investive Gebarung				0,00	0	0,00
SA 2	Saldo (2) Geldfluss aus der investiven Gebarung (33 - 34)				0,00	0	0,00
SA 3	Saldo (3) Nettofinanzierungssaldo (SA 1 + SA 2)				94 327,00	94 000	327,00
Finanzierungstätigkeit							
SU 35	Summe Einzahlungen aus der Finanzierungstätigkeit				0,00	0	0,00
SU 36	Summe Auszahlungen aus der Finanzierungstätigkeit				0,00	0	0,00
SA 4	Saldo (4) Geldfluss aus der Finanzierungstätigkeit (35 - 36)				0,00	0	0,00
SA 5	Saldo (5) Geldfluss aus der voranschlagswirksamen Gebarung (SA 3 + SA 4)				94 327,00	94 000	327,00
UA 947	Sonstige Zuschüsse der Länder	RA2021	VA2021	Differenz	RA2021	VA2021	Differenz
		Ergebnisrechnung			Finanzierungsrechnung		
SA 0 / SA 1	(0) Nettoergebnis (21 - 22) / Saldo (1) Geldfluss aus der operativen Gebarung (31 - 32)	26 966,42	0	26 966,42	26 966,42	0	26 966,42
SA 00	Nettoergebnis nach Zuweisung und Entnahmen von Haushaltsrücklagen (SA 0 +/- SU 23)	26 966,42	0	26 966,42			
SA 2	Saldo (2) Geldfluss aus der investiven Gebarung (33 - 34)				0,00	0	0,00
SA 3	Saldo (3) Nettofinanzierungssaldo (SA 1 + SA 2)				26 966,42	0	26 966,42
SA 4	Saldo (4) Geldfluss aus der Finanzierungstätigkeit (35 - 36)				0,00	0	0,00
SA 5	Saldo (5) Geldfluss aus der voranschlagswirksamen Gebarung (SA 3 + SA 4)				26 966,42	0	26 966,42

Ansatz 94700 Konto	Sonstige Zuschüsse der Länder	RA2021	VA2021	Differenz	RA2021	VA2021	Differenz
		Ergebnisrechnung			Finanzierungsrechnung		
Operative Gebarung							
94700 861000	Transfers von Ländern, Landesfonds und Landeskammern	26 966,42	0	26 966,42	26 966,42	0	26 966,42
SU 21 / SU 31	Summe Erträge / Einzahlungen operative Gebarung	26 966,42	0	26 966,42	26 966,42	0	26 966,42
SU 22 / SU 32	Summe Aufwendungen / Auszahlungen operative Gebarung	0,00	0	0,00	0,00	0	0,00
SA 0 / SA 1	(0) Nettoergebnis (21 - 22) / Saldo (1) Geldfluss aus der operativen Gebarung (31 - 32)	26 966,42	0	26 966,42	26 966,42	0	26 966,42
SU 23	Summe Haushaltsrücklagen	0,00	0	0,00			
SA 00	Nettoergebnis nach Zuweisung und Entnahmen von Haushaltsrücklagen (SA 0 +/- SU 23)	26 966,42	0	26 966,42			
Investive Gebarung							
SU 33	Summe Einzahlungen investive Gebarung				0,00	0	0,00
SU 34	Summe Auszahlungen investive Gebarung				0,00	0	0,00
SA 2	Saldo (2) Geldfluss aus der investiven Gebarung (33 - 34)				0,00	0	0,00
SA 3	Saldo (3) Nettofinanzierungssaldo (SA 1 + SA 2)				26 966,42	0	26 966,42
Finanzierungstätigkeit							
SU 35	Summe Einzahlungen aus der Finanzierungstätigkeit				0,00	0	0,00
SU 36	Summe Auszahlungen aus der Finanzierungstätigkeit				0,00	0	0,00
SA 4	Saldo (4) Geldfluss aus der Finanzierungstätigkeit (35 - 36)				0,00	0	0,00
SA 5	Saldo (5) Geldfluss aus der voranschlagswirksamen Gebarung (SA 3 + SA 4)				26 966,42	0	26 966,42
A 99	Jahresergebnis, Übergabe und Übernahme des Jahresergebnisses, Abwicklung der Vorjahre	RA2021	VA2021	Differenz	RA2021	VA2021	Differenz
		Ergebnisrechnung			Finanzierungsrechnung		
SA 0 / SA 1	(0) Nettoergebnis (21 - 22) / Saldo (1) Geldfluss aus der operativen Gebarung (31 - 32)	22 350,64	5 000	17 350,64	22 350,64	5 000	17 350,64
SA 00	Nettoergebnis nach Zuweisung und Entnahmen von Haushaltsrücklagen (SA 0 +/- SU 23)	22 350,64	5 000	17 350,64			
SA 2	Saldo (2) Geldfluss aus der investiven Gebarung (33 - 34)				0,00	0	0,00
SA 3	Saldo (3) Nettofinanzierungssaldo (SA 1 + SA 2)				22 350,64	5 000	17 350,64
SA 4	Saldo (4) Geldfluss aus der Finanzierungstätigkeit (35 - 36)				0,00	0	0,00
SA 5	Saldo (5) Geldfluss aus der voranschlagswirksamen Gebarung (SA 3 + SA 4)				22 350,64	5 000	17 350,64

UA 991	Rückersetzte, nicht absetzbare Einnahmen und Ausgaben (soweit nicht aufteilbar)	RA2021	VA2021	Differenz	RA2021	VA2021	Differenz
		Ergebnisrechnung			Finanzierungsrechnung		
SA 0 / SA 1	(0) Nettoergebnis (21 - 22) / Saldo (1) Geldfluss aus der operativen Gebarung (31 - 32)	22 350,64	5 000	17 350,64	22 350,64	5 000	17 350,64
SA 00	Nettoergebnis nach Zuweisung und Entnahmen von Haushaltsrücklagen (SA 0 +/- SU 23)	22 350,64	5 000	17 350,64			
SA 2	Saldo (2) Geldfluss aus der investiven Gebarung (33 - 34)				0,00	0	0,00
SA 3	Saldo (3) Nettofinanzierungssaldo (SA 1 + SA 2)				22 350,64	5 000	17 350,64
SA 4	Saldo (4) Geldfluss aus der Finanzierungstätigkeit (35 - 36)				0,00	0	0,00
SA 5	Saldo (5) Geldfluss aus der voranschlagswirksamen Gebarung (SA 3 + SA 4)				22 350,64	5 000	17 350,64
Ansatz 99100	Rückersetzte, nicht absetzbare Einnahmen und Ausgaben (soweit nicht aufteilbar)	RA2021	VA2021	Differenz	RA2021	VA2021	Differenz
Konto		Ergebnisrechnung			Finanzierungsrechnung		
Operative Gebarung							
99100 828000	Rückersätze von Ausgaben	22 854,59	5 000	17 854,59	22 854,59	5 000	17 854,59
SU 21 / SU 31	Summe Erträge / Einzahlungen operative Gebarung	22 854,59	5 000	17 854,59	22 854,59	5 000	17 854,59
99100 722000	Rückersätze von Einnahmen	503,95	0	503,95	503,95	0	503,95
SU 22 / SU 32	Summe Aufwendungen / Auszahlungen operative Gebarung	503,95	0	503,95	503,95	0	503,95
SA 0 / SA 1	(0) Nettoergebnis (21 - 22) / Saldo (1) Geldfluss aus der operativen Gebarung (31 - 32)	22 350,64	5 000	17 350,64	22 350,64	5 000	17 350,64
SU 23	Summe Haushaltsrücklagen	0,00	0	0,00			
SA 00	Nettoergebnis nach Zuweisung und Entnahmen von Haushaltsrücklagen (SA 0 +/- SU 23)	22 350,64	5 000	17 350,64			
Investive Gebarung							
SU 33	Summe Einzahlungen investive Gebarung				0,00	0	0,00
SU 34	Summe Auszahlungen investive Gebarung				0,00	0	0,00
SA 2	Saldo (2) Geldfluss aus der investiven Gebarung (33 - 34)				0,00	0	0,00
SA 3	Saldo (3) Nettofinanzierungssaldo (SA 1 + SA 2)				22 350,64	5 000	17 350,64
Finanzierungstätigkeit							
SU 35	Summe Einzahlungen aus der Finanzierungstätigkeit				0,00	0	0,00
SU 36	Summe Auszahlungen aus der Finanzierungstätigkeit				0,00	0	0,00
SA 4	Saldo (4) Geldfluss aus der Finanzierungstätigkeit (35 - 36)				0,00	0	0,00
SA 5	Saldo (5) Geldfluss aus der voranschlagswirksamen Gebarung (SA 3 + SA 4)				22 350,64	5 000	17 350,64

Anlage 1d - Nettovermögensveränderungsrechnung

Rechnungsabschluss

Nettovermögensveränderungsrechnung	Saldo der Eröffnungsbilanz	Kumuliertes Nettoergebnis	Haushaltsrücklagen	Neubewertungsrücklagen	Fremdwährungsumrechnungsrücklagen	Summe Nettovermögen
Nettovermögen zum 31.12. 2020	11 271 500,14	-44 336,36	2 071 357,69	0,00	0,00	13 298 521,47
1. Änderungen der Ansatz- und Bewertungsmethoden	0,00	0,00		0,00	0,00	0,00
2. Nacherfassung von Vermögenswerten	0,00	0,00				0,00
3. Änderung der erstmaligen Eröffnungsbilanz (gem. § 38 Abs. 8)	-428 019,30			0,00	0,00	-428 019,30
Angepasstes Nettovermögen zum 31.12. 2020	10 843 480,84	-44 336,36	2 071 357,69	0,00	0,00	12 870 502,17
4. Veränderung aus der Bewertung von zur Veräußerung verfügbarer Finanzinstrumente				0,00		0,00
5. Veränderung aus der Bewertung von Beteiligungen				0,00		0,00
6. Veränderung aus der Umrechnung von Vermögen und Fremdmittel in fremder Währung					0,00	0,00
Summe Nettoveränderung, die nicht in die Ergebnisrechnung eingegangen ist				0,00	0,00	12 870 502,17
7. Nettoergebnis des Finanzjahres (SA0)		208 255,48				208 255,48
8. Zuweisung und Entnahmen von Haushaltsrücklagen (SU23)		471 679,48	471 679,48			471 679,48
Nettovermögen zum 31.12. 2021	10 843 480,84	163 919,12	2 543 037,17	0,00	0,00	13 550 437,13

Anlage 4 - Personaldaten der Gemeinde(n) für das Jahr 2021 iSd ÖStP

Gruppe 1 - gesamt	Dienstverhältnis zu Land/Gemeinde, dienstleistend in einer Dienststelle, bezahlt aus dem Budget von L/G		Personalaufwendungen, Aktive, betriebsmäßige Darstellung exklusive Ausgliederungen					Gesamt
			davon melden Gemeinden optional				Kontenklasse 5	
	Köpfe	VBÄ	Bezüge (L und G: Unterklasse 50-55)	Nebengebühren (L und G: Gruppen 564-569)	Dienstgeber-beiträge (L und G: Unterklasse 58)	Weitere Aufwendungen		
BeamtInnen	0	0	0,00	0,00	0,00	0,00	0,00	
Vertragsbedienstete	17	13,60	438 032,65	503,47	117 520,39	0,00	556 056,51	
KV-Bedienstete (Kollektivvertrag)	0	0	0,00	0,00	0,00	0,00	0,00	
Summe	17	13,60	438 032,65	503,47	117 520,39	0,00	556 056,51	
darunter (Teilmengen der Gruppe 1)								
	Köpfe	VBÄ						
MusikschullehrerInnen	0	0						
KindergärtnerInnen	0	0						
Bedienstete nicht-ausgliederter Krankenanstalten	0	0						
Summe	0	0						
Gruppe 1a - Ausbildungsverhältnisse (insb. Lehrlinge)								
	Köpfe							
	0							
Summe	0							
Gruppe 2 - gesamt	Dienstverhältnis zu L/G, dienstleistend bei sonstigem Rechtsträger, bezahlt aus dem Budget von L/G		Personalaufwendungen, Aktive, Ausgliederter					Gesamt
			davon melden Gemeinden optional				Kontenklasse 5	
	Köpfe	VBÄ	Bezüge (L und G: Unterklasse 50-55)	Nebengebühren (L und G: Gruppen 564-569)	Dienstgeber-beiträge (L und G: Unterklasse 58)	Weitere Aufwendungen		
BeamtInnen	0	0	0,00	0,00	0,00	0,00	0,00	
Vertragsbedienstete	0	0	0,00	0,00	0,00	0,00	0,00	
Summe	0	0	0,00	0,00	0,00	0,00	0,00	
Gruppe 3 - gesamt								
Gemeinden melden optional	Dienstverhältnis zu L/G, dienstleistend bei sonstigem Rechtsträger, bezahlt von sonstigem Rechtsträger		Personalaufwendungen					

	Köpfe	VBÄ	davon melden Gemeinden optional				Gesamt Kontenklasse 5
			Bezüge (L und G: Unterklasse 50-55)	Nebengebühren (L und G: Gruppen 564-569)	Dienstgeber-beiträge (L und G: Unterklasse 58)	Weitere Aufwendungen	
BeamtInnen	0	0	0,00	0,00	0,00	0,00	0,00
Vertragsbedienstete	0	0	0,00	0,00	0,00	0,00	0,00
Summe	0	0	0,00	0,00	0,00	0,00	0,00
BeamtInnen-PensionistInnen zum 31.12.2021							
			Anzahl	-Pensionshöhe /Mt.			
RuhegenussbezieherInnen			0	0,00			
Hinterbliebene			0	0,00			
Summe			0	0,00			
Neue RuhegenussbezieherInnen im Bezugsjahr 2021							
			Anzahl	-Pensionsantrittsalter	-Pensionshöhe /Mt.		
Alterspension			0	0,00	0,00		
Dienstunfähigkeit			0	0,00	0,00		
vorzeitige Pensionierung mit Abschlag			0	0,00	0,00		
vorzeitige Pensionierung ohne Abschlag			0	0,00	0,00		
Pensionierungen gesamt			0	0,00	0,00		
Summe			0	0,00	0,00		
Pensionsausgaben für das Bezugsjahr 2021							
Summe				0,00			

Dienstpostenplan

Der Dienstpostenplan ist Teil des Voranschlages (§ 73 NÖ GO/ § 56 Abs. 3 NÖ STROG/ § 5 Abs. 1 Z 4. VRV2015).

1	Vertragsbediensteter	Verwendung:	Amtsleiter	
		Verwendungsgruppe:	5	Beschäftigung: 100%
		Anmerkung:	FDP, PZ	
		1/010000-510000	100%	
2	Vertragsbedienstete	Verwendung:	Gemeindeverwaltung und Standesbeamtin	
		Verwendungsgruppe:	5	Beschäftigung: 100%
		Anmerkung:	FDP	
		1/010000-510000	47,50%	
		1/022000-510000	52,50%	
3	Vertragsbedienstete	Verwendung:	Gemeindeverwaltung und Standesbeamtin	
		Verwendungsgruppe:	5	Beschäftigung: 37,50%
		1/010000-510000	100%	
4	Vertragsbedienstete	Verwendung:	Gemeindeverwaltung	
		Verwendungsgruppe:	5	Beschäftigung: 100%
		1/010000-510000	100%	
5	Vertragsbediensteter	Verwendung:	Gemeindeverwaltung	
		Verwendungsgruppe:	4	Beschäftigung: 100%
		1/010000-510000	100%	
6	Vertragsbediensteter	Verwendung:	Gemeindearbeiter	
		Verwendungsgruppe:	5	Beschäftigung: 100%
		1/820000-511000	100%	
7	Vertragsbediensteter	Verwendung:	Gemeindearbeiter	
		Verwendungsgruppe:	5	Beschäftigung: 100%
		1/820000-511000	100%	

8	Vertragsbediensteter			
	Verwendung:	Gemeindearbeiter		
	Verwendungsgruppe:	4		Beschäftigung: 100%
	1/820000-511000	100%		
9	Vertragsbedienstete			
	Verwendung:	Grünraumpflege und Reinigungskraft		
	Verwendungsgruppe:	3		Beschäftigung: 75%
	1/820000-511000	50%		
	1/010000-511000	25%		
10	Vertragsbedienstete			
	Verwendung:	Grünraumpflege und Reinigungskraft		
	Verwendungsgruppe:	2		Beschäftigung: 50%
	1/820000-511000	25%		
	1/010000-511000	25%		
11	Vertragsbedienstete			
	Verwendung:	Kinderbetreuerin		
	Verwendungsgruppe:	3		Beschäftigung: 80%
	1/240000-511000	100%		
12	Vertragsbedienstete			
	Verwendung:	Kinderbetreuerin		
	Verwendungsgruppe:	3		Beschäftigung: 85%
	1/240000-511000	100%		
13	Vertragsbedienstete			
	Verwendung:	Kinderbetreuerin		
	Verwendungsgruppe:	3		Beschäftigung: 85%
	1/240000-511000	100%		
14	Vertragsbedienstete			
	Verwendung:	Kinderbetreuerin		
	Verwendungsgruppe:	3		Beschäftigung: 85%
	1/240000-511000	100%		

15	Vertragsbedienstete Verwendung: Verwendungsgruppe: 1/240000-511000	Kinderbetreuerin 3 100%	Beschäftigung: 67,50%
16	Vertragsbedienstete Verwendung: Verwendungsgruppe: 1/240000-511000	Kinderbetreuerin 3 100%	Beschäftigung: 50%
17	Vertragsbedienstete Verwendung: Verwendungsgruppe: 1/240000-511000	Kinderbetreuerin 3 100%	Beschäftigung: 50%

Anlage 5b - Rechnungsquerschnitt**I. Querschnitt**

KZ	Bezeichnung	Zuordnung der Aufwands- und Ertragsgruppen	Summe Haushalt	davon A 85-89	Summe ohne A 85-89
	Erträge der operativen Gebarung/Einzahlungen aus Abgaben				
10	Einzahlungen aus eigenen Abgaben	Unterklasse 83 bis 85 ohne Gruppen 852, 858 und 859	662 860,57	17 700,92	645 159,65
11	Erträge aus Ertragsanteilen	Gruppen 858 und 859	1 885 463,33	0,00	1 885 463,33
12	Gebühren für die Benützung von Gemeindevorrichtungen und -anlagen	Gruppe 852	546 733,99	527 190,99	19 543,00
13	Erträge aus Leistungen	Unterklasse 81 ohne Gruppen 811, 817, 818 und 819	292 380,09	0,00	292 380,09
14	Erträge aus Besitz und wirtschaftlicher Tätigkeit	Gruppen 811, 820, 822, 823	60 229,49	19 151,39	41 078,10
15	Transfererträge von Trägern des öffentlichen Rechts	Gruppen 860 bis 863, 888	212 027,50	0,00	212 027,50
16	Sonstige Transfererträge	Gruppen 809, 864 bis 868, 880	14 101,36	0,00	14 101,36
17	Gewinnentnahmen der Gemeinde von Unternehmungen und marktbestimmten Betrieben der Gemeinde (A 85-89)	Gruppe 869 und 879	569,16	569,16	0,00
18	Erträge aus Veräußerungen und sonstige Erträge	Gruppen 814, 815, 824, 827, 828 und 829	106 244,32	0,00	106 244,32
19	Summe 1 (Erträge)		3 780 609,81	564 612,46	3 215 997,35

	Aufwendungen der operativen Gebarung				
20	Personalaufwand	Klasse 5 ohne nicht finanzierungswirksame Konten	624 062,45	26 809,22	597 253,23
21	Pensionen und sonstige Ruhebezüge	Gruppen 760, 761	0,00	0,00	0,00
22	Bezüge der gewählten Organe	Gruppe 721	102 492,64	0,00	102 492,64
23	Gebrauchs- und Verbrauchsgüter, Handelswaren	Klasse 4	55 506,89	165,50	55 341,39
24	Verwaltungs- und Betriebsaufwand	Klasse 6 ohne Gruppen 650 bis 655, 657, 658, 680 bis 687, 689, 690, 694 bis 699; Unterklassen 70 bis 72 ohne Gruppen 706 und 721; Gruppe 790	1 061 676,24	245 144,40	816 531,84
25	Zinsen für Finanzschulden	Gruppen 650, 651, 653 und 657	41 078,59	25 268,21	15 810,38
26	Laufende Transfers an Träger des öffentlichen Rechts	Gruppen 750 bis 754	1 094 186,26	128 997,04	1 094 186,26
27	Sonstige laufende Transfers	Gruppen 755 bis 757, 759, 764, 768, 780 und 781	74 601,31	9 252,64	65 348,67
28	Gewinnentnahmen der Gemeinde von Unternehmungen und marktbestimmten Betrieben der Gemeinde (A 85-89)	Gruppe 769	0,00	0,00	0,00
29	Summe 2 (Aufwendungen)		3 053 604,38	435 637,01	2 746 964,41

91	SALDO 1: Ergebnis der operativen Gebarung	Summe 1 minus Summe 2	727 005,43	128 975,45	469 032,94
-----------	--	------------------------------	-------------------	-------------------	-------------------

KZ	Bezeichnung	Zuordnung Abgang/Zugang zu den Bestandskonten und der Kapitaltransferkonten	Summe Haushalt	davon A 85-89	Summe ohne A 85-89
	Vermögensgebarung mit Kapitaltransfers ohne Finanztransaktionen				
30	Veräußerung von unbeweglichem Vermögen	Unterklassen 00, 01, 05 und 06; Gruppen 801, 802 und 805 (bei unbeweglichen Kulturgütern)	265 920,00	0,00	265 920,00
31	Veräußerung von beweglichem Vermögen	Unterklassen 02 bis 04; Gruppen 100, 113, 120, 150, 159, 170 und 175; Gruppen 803, 804 und 805 (bei beweglichen Kulturgütern)	0,00	0,00	0,00
32	Veräußerung von immateriellen Vermögenswerten	Unterklasse 07	0,00	0,00	0,00
33	Investitionszuschüsse (erhaltene Kapitaltransfers) von Trägern des öffentlichen Rechts	Gruppen 300 bis 303, 309, 871	852 568,10	219 845,41	632 722,69
34	Sonstige Investitionszuschüsse (erhaltene Kapitaltransfers)	Gruppen 304 bis 308	0,00	0,00	0,00
39	Summe 3 (Vermögensgebarung mit Kapitaltransfers ohne Finanztransaktionen)		1 118 488,10	219 845,41	898 642,69

	Vermögensgebarung und Kapitaltransfers ohne Finanztransaktionen				
40	Erwerb von unbeweglichem Vermögen	Unterklassen 00, 01 und 05; Gruppen 060, 061 und 063	576 012,33	132 775,87	443 236,46
41	Erwerb von beweglichem Vermögen, Aktivierte Vorräte	Unterklassen 02 bis 04; Gruppe 062; Gruppen 100, 113, 120, 150, 159, 170 und 175	76 877,84	24 873,88	52 003,96
42	Erwerb von immateriellen Vermögenswerten	Unterklasse 07	0,00	0,00	0,00
43	Kapitaltransfers an Träger des öffentlichen Rechts	Gruppen 130 und 135; Gruppen 770 bis 774	0,00	0,00	0,00
44	Sonstige Kapitaltransfers	Gruppen 775 bis 779, 785 und 786	100,00	0,00	100,00
49	Summe 4 (Vermögensgebarung und Kapitaltransfers ohne Finanztransaktionen)		652 990,17	157 649,75	495 340,42

92	SALDO 2: Saldo der Vermögensgebarung ohne Finanztransaktionen	Summe 3 minus Summe 4	465 497,93	62 195,66	403 302,27
-----------	--	------------------------------	-------------------	------------------	-------------------

KZ	Bezeichnung	Zuordnung der Gruppen der Finanzierungsrechnung	nur A 85-89
	Einzahlungen aus Finanztransaktionen		
50	Veräußerung von Beteiligungen und Wertpapieren	Unterklasse 08; Gruppen 223 und 224	0,00
51	Entnahmen aus Zahlungsmittelreserven	Gruppen 293, 294 und 295	0,00
52	Einzahlungen aus der Rückzahlung von Darlehen an Träger des öffentlichen Rechts	Gruppen 240 bis 244	0,00
53	Einzahlungen aus der Rückzahlung von Darlehen an andere und von Bezugsvorschüssen	Gruppen 245 bis 249 und 273	0,00
54	Aufnahme von Finanzschulden von Trägern des öffentlichen Rechts	Gruppen 340 bis 344, 350 bis 354	0,00
55	Aufnahme von Finanzschulden von anderen	Unterklasse 32; Gruppen 345 bis 349, 355 bis 357	250 000,00
58	Ausgleichszahlungen aus Finanzderivaten	Gruppen 821 und 826	0,00
59	Summe 5 (Einzahlungen aus Finanztransaktionen)		250 000,00
	Auszahlungen aus Finanztransaktionen		
60	Erwerb von Beteiligungen und Wertpapieren	Unterklasse 08; Gruppen 223 und 224	0,00
61	Zuführung an Zahlungsmittelreserven	Gruppen 293, 294 und 295	0,00
62	Gewährung von Darlehen an Träger des öffentlichen Rechts	Gruppen 240 bis 244	0,00
63	Gewährung von Darlehen an andere und von Bezugsvorschüssen	Gruppen 245 bis 249 und 273	0,00
64	Rückzahlung von Finanzschulden bei Trägern des öffentlichen Rechts	Gruppen 340 bis 344, 350 bis 354	1 978,39
65	Rückzahlung von Finanzschulden bei anderen	Unterklasse 32; Gruppen 345 bis 349, 355 bis 357	336 924,53
68	Ausgleichszahlungen aus Finanzderivaten	Gruppen 652, 655 und 658	0,00
69	Summe 6 (Auszahlungen aus Finanztransaktionen)		338 902,92
93	SALDO 3: Saldo der Finanztransaktionen	Summe 5 minus Summe 6	-88 902,92
94	SALDO 4:	Summe der Salden 1, 2 und 3	102 268,19
II. Ableitung des Finanzierungssaldos			
70	Jahresergebnis Haushalt ohne A 85-89 und ohne Finanztransaktionen	Saldo 1 plus Saldo 2	872 335,21
71	Überrechnung Jahresergebnis A 85-89	Saldo 4 der Spalte "davon A 85-89"	102 268,19
95	Finanzierungssaldo („vorläufiges Maastricht-Ergebnis“)		974 603,40

Rechnungsquerschnitt

Filter: Gemeindenr.: 01, Buchungsdatum: 01.01.21..31.12.21

LNR	MVAG	Bezeichnung	Anmerkung	Summe Haushalt	ohne Quasi-KG	Quasi-KG
Mittelaufbringung (Erträge bzw. Einzahlungen und erhaltene Kapitaltransfers)						
10	2114, 2115	Erträge aus Leistungen, Miet- und Pachtertrag		345 105,08	326 174,25	18 930,83
11	2116	Erträge aus Veräußerungen, sonstige Erträge	ohne Gruppe (Konto) 806, 807	148 620,72	148 620,72	0,00
12	2117	Nicht finanzierungswirksame operative Erträge	ohne Gruppe (Konto) 817, 819, 891	0,00	0,00	0,00
13	212	Transfers, Kapitaltransfers aus Gemeinde-Bedarfszuweisungsmitteln	ohne Gruppe (Konto) 813	609 129,25	606 486,09	2 643,16
14	213	Finanzerträge	ohne Gruppe (Konto) 818, 821, 825, 826	2 319,94	2 319,94	0,00
15	3111	Eigene Abgaben		662 860,57	645 159,65	17 700,92
16	2112, 2113	Ertragsanteile, Gebühren für die Benützung von Gemeindevorrichtungen und -anlagen		2 413 182,91	1 904 706,33	508 476,58
17	131	Erhaltene Kapitaltransfers (UK 30) (Zugang)	Zugang lt. GHD-Schnittstelle für VHH	470 421,05	470 421,05	0,00
19	Summe 1 (Mittelaufbringung)			4 651 639,52	4 103 888,03	547 751,49

Mittelverwendung (Aufwendungen)						
20	2221, 2222	Gebrauchs- und Verbrauchsgüter, Handelswaren, Verwaltungs- und Betriebsaufwand, Transporte		162 936,35	143 782,92	19 153,43
21	2223-2225	Miet- und Pachtlaufwand, Leasing, PPP, Instandhaltung, sonstige Gebühren		958 979,17	732 822,70	226 156,47
22	2226	Verluste aus dem Abgang von Anlagevermögen, Rückstellungen für ausstehende Rechnungen	nur Gruppe (Konto) 683, 688	0,00	0,00	0,00
23	2231, 2232, 2233, 2236	Transfers, Kapitaltransfers, Investitions- und Tilgungszuschüsse		1 109 187,33	980 190,29	128 997,04
24	2234, 2235, 2237	Sonstige Transfers (an private Haushalte, Ausland,...), Pensionen, Rückstellungen für Betriebspensionen	ohne Gruppe (Konto) 696, 761	59 720,71	50 468,07	9 252,64
25	2211-2213	Geldbezüge, Sachbezüge, Dienstgeber-beiträge, Jubiläumzahlungen, Steuern		623 185,45	596 376,23	26 809,22
26	224	Zinsaufwand, Dividenden	ohne Gruppe (Konto) 652, 654, 655, 658, 682, 694, 697, 699	43 344,37	18 076,16	25 268,21
29	Summe 2 (Mittelverwendung)			2 957 353,38	2 521 716,37	435 637,01

Vermögensbildung (Sachanlagevermögen), inkl. Vorräte						
30	1010, 102	Immaterielle Vermögenswerte und Sachanlagen (Zugang)	ohne Gruppe 090-097, 280, Zugang lt. GHD-Schnittstelle für VHH	603 458,98	445 809,23	157 649,75
31	1010, 102	Immaterielle Vermögenswerte und Sachanlagen (Abgang)	ohne Gruppe 090-097, 280, Abgang lt. GHD-Schnittstelle für VHH	-242 486,64	-242 486,64	0,00
32	1141	Vorräte (Saldo)	Saldo lt. GHD-Schnittstelle für VHH, Netto (Zugänge - Abgänge)	0,00	0,00	0,00
39	Summe 3 (Vermögensbildung)			360 972,34	203 322,59	157 649,75
49	Saldo = Summe 1 - Summe 2 - Summe 3			1 333 313,80	1 378 849,07	-45 535,27
50	Überrechnung Quasi-KG außerhalb des Sektors Staat					-45 535,27
59	Finanzierungssaldo („vorläufiges Maastricht-Ergebnis“) (Saldo des Haushaltes ohne Quasi-KG zuzgl. Quasi-KG innerhalb des Sektors Staat)					1 378 849,07

Anlage 6a - Nachweis über Transferzahlungen

Rechnungsabschluss

Transferzahlungen von/an Bund, Bundesfonds, Bundeskammern		
Art	Summe Einzahlungen	Summe Auszahlungen
Kapitaltransfers	435 827,00	
laufende Transfers	73 483,00	
Transferzahlungen von/an Länder, Landesfonds, Landeskammern		
Art	Summe Einzahlungen	Summe Auszahlungen
Kapitaltransfers	416 741,10	
laufende Transfers	136 902,86	345 770,03
Transferzahlungen von/an Gemeinden, Gemeindeverbände, Gemeindefonds		
Art	Summe Einzahlungen	Summe Auszahlungen
Kapitaltransfers		
laufende Transfers		700 940,43
Transferzahlungen von/an Sozialversicherungsträger		
Art	Summe Einzahlungen	Summe Auszahlungen
Kapitaltransfers		
laufende Transfers		
Transferzahlungen von/an sonst. Träger des öffentlichen Rechts		
Art	Summe Einzahlungen	Summe Auszahlungen
Kapitaltransfers		
laufende Transfers		47 475,80

Anlage 6b - Nachweis über Haushaltsrücklagen und Zahlungsmittelreserven

Art der Rücklage	Verwendungszweck	Ansatz/Konto	Rücklagenstand 31.12.2020	Veränderungen in 2021		Rücklagenstand 31.12.2021	Zahlungsmittelreserven		
				Zuführungen	Entnahmen		31.12.2020	31.12.2021	Nachweis
Allgemein		91200/935001	715 508,33	134,16	0,00	715 642,49	715 508,33	715 642,49	30
Allgemein		91200/935002	820 355,68	1 538,17	0,00	821 893,85	820 355,68	821 893,85	31
Allgemein		91200/935003	425 493,68	275 500,83	455 493,68	245 500,83	425 493,68	245 500,83	32
Zweckgebunden	Bauhof	82000/934000	110 000,00	150 000,00	0,00	260 000,00	0,00	260 000,00	33
Allgemein		91200/935004	0,00	500 000,00	0,00	500 000,00	0,00	500 000,00	34
Summe			2 071 357,69	927 173,16	455 493,68	2 543 037,17	1 961 357,69	2 543 037,17	

Anlage 6c - Einzelnachweis über Finanzschulden und Schuldendienst gem. § 32 Abs. 1 und 2 (Gemeinden)

Angaben in Euro

	Ansatz und Konto	Währung	Darlehenshöhe gesamt	Buchwert Stand 31.12.2020	Zugang 2021	Tilgung 2021	Zinsen 2021	Summe Schuldendienst	Schulden- dienstersätze 2021	Buchwert Stand 31.12.2021	Nettoschulden- dienst	Laufzeit (von jjjj)	Laufzeit (bis jjjj)
1. Darlehen für Investitionszwecke													
1.1 ...von Trägern des öffentlichen Rechts													
1.1.1 ...von Bund, Bundesfonds, Bundeskammern													
1.1.2 ...von Ländern, Landesfonds, Landeskammern													
D853.7	85300 341100	EUR	69.765,92	11.952,13	0,00	1.978,39	114,59	2.092,98	0,00	9.973,74	2.092,98	1972	2026
1.1.3 ...von Gemeinden, Gemeindeverbänden, Gemeindefonds													
1.1.4 ...von Sozialversicherungsträgern													
1.1.5 ...von sonstigen Trägern öffentlichen Rechts													
1.2 ...von Beteiligungen der Gebietskörperschaft (ohne Finanzunternehmen)													
1.3 ...von Unternehmen (ohne Beteiligungen und ohne Finanzunternehmen)													
1.4 ...von Finanzunternehmen													
1.4.1 ... im Inland													
D-163.0002	16300 346100	EUR	350.000,00	268.330,40	0,00	23.334,00	3.610,97	26.944,97	3.609,35	244.996,40	23.335,62	2017	2032
D163-3	16300 346100	EUR	650.000,00	598.000,00	0,00	26.000,00	4.377,79	30.377,79	0,00	572.000,00	30.377,79	2017	2043
D262.1	26200 346100	EUR	700.000,00	259.265,95	0,00	34.026,31	7.010,37	41.036,68	6.288,75	225.239,64	34.747,93	2009	2027
D612.1	61200 346100	EUR	100.000,00	30.000,00	0,00	10.000,00	811,25	10.811,25	811,25	20.000,00	10.000,00	2014	2023
D850.1	85000 346100	EUR	110.000,00	92.284,67	0,00	4.400,00	686,57	5.086,57	0,00	87.884,67	5.086,57	2015	2022
D850.11	85000 346100	EUR	130.000,00	0,00	130.000,00	0,00	0,00	0,00	0,00	130.000,00	0,00	2021	2046
D850.2	85000 346100	EUR	336.825,19	215.568,10	0,00	26.946,02	1.524,07	28.470,09	11.234,86	188.622,08	17.235,23	2016	2022
D850.3	85000 346100	EUR	69.800,00	67.008,00	0,00	2.792,00	282,35	3.074,35	0,00	64.216,00	3.074,35	2019	2044
D850.5	85000 346100	EUR	627.685,93	451.149,22	0,00	39.230,38	3.355,42	42.585,80	6.955,31	411.918,84	35.630,49	2016	2022

	Ansatz und Konto	Währung	Darlehenshöhe gesamt	Buchwert Stand 31.12.2020	Zugang 2021	Tilgung 2021	Zinsen 2021	Summe Schuldendienst	Schulden- dienstsätze 2021	Buchwert Stand 31.12.2021	Nettoschulden- dienst	Laufzeit (von jjjj)	Laufzeit (bis jjjj)
D851.10	85100 346100	EUR	120.000,00	0,00	120.000,00	0,00	0,00	0,00	0,00	120.000,00	0,00	2021	2046
D851.2	85100 346100	EUR	42.844,98	26.778,09	0,00	3.570,42	188,91	3.759,33	6.824,25	23.207,67	-3.064,92	2016	2022
D851.3	85100 346100	EUR	2.069.846,27	285.202,12	0,00	139.639,77	10.508,41	150.148,18	121.573,41	145.562,35	28.574,77	2003	2022
D851.4	85100 346100	EUR	195.900,00	188.064,00	0,00	7.836,00	792,43	8.628,43	0,00	180.228,00	8.628,43	2019	2022
D851.5	85100 346100	EUR	487.200,00	487.200,00	0,00	23.200,00	2.335,40	25.535,40	5.979,00	464.000,00	19.556,40	2020	2022
D851.6	85100 346100	EUR	645.069,32	463.643,54	0,00	40.316,84	3.448,35	43.765,19	19.550,62	423.326,70	24.214,57	2016	2022
D851.7	85100 346100	EUR	813.935,74	72.674,02	0,00	23.919,28	844,86	24.764,14	21.089,73	48.754,74	3.674,41	1996	2023
D851.8	85100 346100	EUR	327.027,75	83.477,96	0,00	15.177,82	0,00	15.177,82	13.484,23	68.300,14	1.693,59	2000	2026
D851.9	85100 346100	EUR	247.400,00	227.608,00	0,00	9.896,00	1.186,85	11.082,85	0,00	217.712,00	11.082,85	2018	2022
1.4.2 ... im Ausland													
1.5 ... von Sonstigen													
Zwischensumme				3.828.206,20	250.000,00	432.263,23	41.078,59	473.341,82	217.400,76	3.645.942,97	255.941,06		
2. Finanzschulden für den laufenden Aufwand													
2.1 ...von Trägern des öffentlichen Rechts													
2.1.1 ...von Bund, Bundesfonds, Bundeskammern													
2.1.2 ...von Ländern, Landesfonds, Landeskammern													
2.1.3 ...von Gemeinden, Gemeindeverbänden, Gemeindefonds													
2.1.4 ...von Sozialversicherungsträgern													
2.1.5 ...von sonstigen Trägern öffentlichen Rechts													
2.2 ...von Beteiligungen der Gebietskörperschaft (ohne Finanzunternehmen)													
2.3 ...von Unternehmen (ohne Beteiligungen und ohne Finanzunternehmen)													
2.4 ...von Finanzunternehmen													
2.4.1 ... im Inland													
2.4.2 ... im Ausland													

	Ansatz und Konto	Währung	Darlehenshöhe gesamt	Buchwert Stand 31.12.2020	Zugang 2021	Tilgung 2021	Zinsen 2021	Summe Schuldendienst	Schulden- dienstsätze 2021	Buchwert Stand 31.12.2021	Nettoschulden- dienst	Laufzeit (von jjjj)	Laufzeit (bis jjjj)
2.5 ... von Sonstigen													
Zwischensumme				0,00	0,00	0,00	0,00	0,00	0,00	0,00	0,00		
Summe				3.828.206,20	250.000,00	432.263,23	41.078,59	473.341,82	217.400,76	3.645.942,97	255.941,06		
Davon ohne A85-89				1.155.596,35	0,00	93.360,31	15.810,38	109.170,69	10.709,35	1.062.236,04	98.461,34		
3. Finanzschulden gem. § 32 (2)													
3.1 ...von Trägern des öffentlichen Rechts													
3.2 ...von Finanzunternehmen													
3.2.1 ...im Inland													
3.2.2 ...im Ausland													
Summe													

Anlage 6d - Einzelnachweis über Finanzschulden gemäß § 32 Abs. 3

Angaben in Euro

Finanzschulden (Einzelnachweis)	Ansatz und Konto	Währung	Höhe der Verbindlichkeit	Buchwert/Stand 31.12. 2020	Zugang 2021	Tilgung 2021	Zinsen 2021	Summe Tilgung + Zinsen	Buchwert/Stand 31.12. 2021	davon A85-89	Laufzeit (von jjjj)	Laufzeit (bis jjjj)
1. Finanzschulden gem. § 32 Abs. 3 Z. 1 (Forderungskauf)												
1.1 ...von Trägern des öffentlichen Rechts												
1.1.1 ...von Bund, Bundesfonds, Bundeskammern												
1.1.2 ...von Ländern, Landesfonds, Landeskammern												
1.1.3 ...von Gemeinden, Gemeindeverbänden, Gemeindefonds												
1.1.4 ...von Sozialversicherungsträgern												
1.1.5 ...von sonstigen Trägern öffentlichen Rechts												
1.2 ...von Beteiligungen der Gebietskörperschaft (ohne Finanzunternehmen)												
1.3 ...von Unternehmen (ohne Beteiligungen und ohne Finanzunternehmen)												
1.4 ...von Finanzunternehmen												
1.4.1 ... im Inland												
1.4.2 ... im Ausland												
1.5 ... von Sonstigen												
Summe				0,00	0,00	0,00	0,00	0,00	0,00	0,00		
2. Finanzschulden gem. § 32 Abs. 3 Z. 2 (Kaufpreisstundung)												
2.1 ...von Trägern des öffentlichen Rechts												
2.1.1 ...von Bund, Bundesfonds, Bundeskammern												
2.1.2 ...von Ländern, Landesfonds, Landeskammern												
2.1.3 ...von Gemeinden, Gemeindeverbänden, Gemeindefonds												
2.1.4 ...von Sozialversicherungsträgern												
2.1.5 ...von sonstigen Trägern öffentlichen Rechts												
2.2 ...von Beteiligungen der Gebietskörperschaft (ohne Finanzunternehmen)												
2.3 ...von Unternehmen (ohne Beteiligungen und ohne Finanzunternehmen)												
2.4 ...von Finanzunternehmen												
2.4.1 ... im Inland												
2.4.2 ... im Ausland												

Finanzschulden (Einzelnachweis)	Ansatz und Konto	Währung	Höhe der Verbindlichkeit	Buchwert/Stand 31.12. 2020	Zugang 2021	Tilgung 2021	Zinsen 2021	Summe Tilgung + Zinsen	Buchwert/Stand 31.12. 2021	davon A85-89	Laufzeit (von jjjj)	Laufzeit (bis jjjj)
2.5 ... von Sonstigen												
Summe				0,00	0,00	0,00	0,00	0,00	0,00	0,00		

Anlage 6f - Nachweis über haushaltsinterne Vergütungen

Rechnungsabschluss

Gruppenebene		Erträge	Aufwendungen
0	Vertretungskörper und allgemeine Verwaltung (Gemeinden)	0,00	0,00
1	Öffentliche Ordnung und Sicherheit (Länder und Gemeinden)	0,00	0,00
2	Unterricht, Erziehung, Sport und Wissenschaft (Länder und Gemeinden)	0,00	0,00
3	Kunst, Kultur und Kultus (Länder und Gemeinden)	0,00	0,00
4	Soziale Wohlfahrt und Wohnbauförderung (Länder und Gemeinden)	0,00	0,00
5	Gesundheit (Länder und Gemeinden)	0,00	0,00
6	Straßen- und Wasserbau, Verkehr (Länder und Gemeinden)	0,00	0,00
7	Wirtschaftsförderung (Länder und Gemeinden)	0,00	0,00
8	Dienstleistungen (Länder und Gemeinden)	0,00	0,00
9	Finanzwirtschaft (Länder und Gemeinden)	0,00	0,00
Summe		0,00	0,00

Anlage 6g - Anlagenspiegel

Angaben in Euro (Rechnungsabschluss)

Code	Ansatz VRV 2015	Bezeichnung	Buchwert Stand 31.12.2020	Zugänge 2021	Abgänge 2021	Umbuchungen 2021	Abschreibung 2021	Wertaufholung/ Wertminderung 2021	Buchwert Stand 31.12.2021
1010		Immaterielle Vermögenswerte	11 593,71	0,00	0,00	0,00	131,75	0,00	11 461,96
1021		Grundstücke, Grundstückseinrichtungen und Infrastruktur	6 873 261,43	235 448,95	242 486,64	0,00	357 753,70	0,00	6 508 470,04
1022		Gebäude und Bauten	4 053 796,77	12 615,82	0,00	0,00	104 111,71	0,00	3 962 300,88
1023		Wasser- und Abwasserbauten und -anlagen	6 242 648,81	132 775,87	0,00	0,00	204 153,34	0,00	6 171 271,34
1024		Sonderanlagen	0,00	23 292,83	0,00	0,00	2 329,28	0,00	20 963,55
1025		Technische Anlagen, Fahrzeuge und Maschinen	811 037,68	0,00	0,00	0,00	62 432,68	0,00	748 605,00
1026		Amts-, Betriebs- und Geschäftsausstattung	80 074,08	5 326,55	0,00	0,00	17 152,36	0,00	68 248,27
1028		Geleistete Anzahlungen für Anlagen und Anlagen in Bau	171 377,44	194 388,40	0,00	0,00	0,00	0,00	365 765,84
		Gesamt	18 243 789,92	603 848,42	242 486,64	0,00	748 064,82	0,00	17 857 086,88

Anlage 6h - Liste der nicht bewerteten Kulturgüter

Art	Bezeichnung	Standort	Anzahl (bei Sammlungen)
Unbeweglich	Kriegerdenkmal	Markersdorf, Marktplatz	1
Unbeweglich	Marterl/Bildstock	Poppendorf	1
Unbeweglich	Marterl/Bildstock	Nenndorf	1
Unbeweglich	Marterl/Bildstock	Haindorf	3
Unbeweglich	Marterl/Bildstock	Winkel	1
Unbeweglich	Marterl/Bildstock	Knetzersdorf	1
Unbeweglich	Marterl/Bildstock	Mannersdorf	2
Unbeweglich	Kriegerdenkmal	Haindorf	1
Unbeweglich	Pranger	Markersdorf, Marktplatz	1
Unbeweglich	Marterl/Bildstock	Markersdorf, Westbahnstraße	2
Unbeweglich	Marterl/Bildstock	Markersdorf, Birkenstraße	1
Unbeweglich	Marterl/Bildstock	Markersdorf, Waldgasse	1
Unbeweglich	Marterl/Bildstock	Mitterau	4
Unbeweglich	Marterl/Bildstock	Wultendorf	1
Unbeweglich	Kapelle	Poppendorf	1

Anlage 6i - Leasingsspiegel

Angaben in Euro (Rechnungsabschluss)

Finanzierungsleasing

Ansatz oder Projektbezeichnung	Anschaffungskosten	Buchwert 31.12.2020	Buchwert 31.12.2021	Summe ausstehender Mindestleasingzahlungen	Restlaufzeit in Jahren
Summe Gesamthaushalt					

Anlage 6i - Leasingspiegel - Operating Leasing

Ansatz oder Projektbezeichnung	Grundmietzeit in Jahren (von - bis)	Gesamtkosten	Einmalkaution	Leasingentgelt (ohne lfd. Kaution) pro Jahr	Laufende Kaution	Restlaufzeit in Jahren	Kumulierte Restzahlungen
Summe							

Anlage 6j - Nachweis über Unmittelbare Beteiligungen der Gebietskörperschaft

Anlage 6k - Nachweis über Beteiligungen mit mittelbarer Kontrolle der Gebietskörperschaft aufgrund einer durchgerechneten Beteiligungshöhe von mehr als 50%

Anlage 6I – Nachweis über verwaltete Einrichtungen

Anstalten/ Stiftungen/Fonds Bezeichnung/Name	Guthaben bei Kreditinstituten per 31.12.2021	Forderungen aus Darlehen per 31.12.2021	Verbindlichkeiten gegenüber Kreditinstituten per 31.12.2021	Geschätztes Nettovermögen per 31.12.2020	Geschätztes Nettovermögen per 31.12.2021	Landes-/ Gemeindebeitrag
Summe						

Nachweis über aktive Finanzinstrumente

Kategorie	Buchwert Stand 31.12.2021	Wechselkurs- differenzen	Durchschn. Nominal- verzinsung in %	durchschnittliche Rendite in %	durchschnittliche RLZ in Jahren
Summe					

Anlage 6n - Einzelnachweis über aktive Finanzinstrumente

Wertpapier- bezeichnung	Whrg.	Stand bei Anschaffung in Euro	Buchwert 31.12.2020 in Euro	Zugang in Euro	Abgang in Euro	Buchwert 31.12.2021 in Euro	Wechsel- kurs bei Anschaffung	Wechsel- kurs 31.12.2020	Wechsel- kurs 31.12.2021	Buchwert bei Anschaffung in Fremdwahrung	Buchwert 31.12.2020 in Fremdwahrung	Stand 31.12.2021 in Fremdwahrung
Summe												

Anlage 6o - Nachweis über derivative Finanzinstrumente ohne Grundgeschäft

Art des Geschäftes (z.B. Währungs-/Zinstauschvertrag)	Nominalvolumen	Laufzeit	Beizulegender Zeitwert derivativer Finanzinstrumente ohne Grundgeschäft	
			31.12.2020	31.12.2021
Summe				

Anlage 6p - Einzelnachweis über Risiken von Finanzinstrumenten

Wertpapierbezeichnung	Whrg.	Stand in Fremd- währung bzw. EUR 31.12.2021	Wechselkurs bei Zugang	Wechselkurs 31.12.2021	Fremdwäh- rungsumrech- nungsrücklage 2021 in Euro	Verzinsung fix/variabel	Effektivzins 31.12.2021	Zinsan- passungs- termin	Bonitätskriterien 31.12.2021	Nominale in EUR 31.12.2021	Ausfallsrisiko über Nominale in EUR 31.12.2021
-----------------------	-------	---	---------------------------	---------------------------	--	----------------------------	----------------------------	--------------------------------	---------------------------------	----------------------------------	--

Anlage 6q - Rückstellungsspiegel

Rechnungsabschluss

Rückstellungen	Stand 31.12.2020	Dotierung (+) 2021	Verbrauch (-) 2021	Auflösung (-) inkl. Verbrauch 2021	Stand 31.12.2021
Kurzfristige Rückstellungen	44.942,71	5.291,95	0,00	0,00	50.234,66
Rückstellungen für Prozesskosten	0,00	0,00	0,00	0,00	0,00
Rückstellungen für ausstehende Rechnungen	0,00	0,00	0,00	0,00	0,00
Rückstellungen für nicht konsumierte Urlaube	44.942,71	5.291,95	0,00	0,00	50.234,66
Sonstige kurzfristige Rückstellungen	0,00	0,00	0,00	0,00	0,00
Langfristige Rückstellungen	610.461,83	12.235,15	0,00	121.290,40	501.406,58
Rückstellungen für Abfertigungen	135.855,09	7.236,76	0,00	0,00	143.091,85
Rückstellungen für Jubiläumszuwendungen	46.587,44	4.998,39	0,00	3.792,93	47.792,90
Rückstellungen für Haftungen	428.019,30	0,00	0,00	117.497,47	310.521,83
Rückstellungen für Sanierungen von Altlasten	0,00	0,00	0,00	0,00	0,00
Rückstellungen für Pensionen	0,00	0,00	0,00	0,00	0,00
Sonstige langfristige Rückstellungen	0,00	0,00	0,00	0,00	0,00
Summe	655.404,54	17.527,10	0,00	121.290,40	551.641,24

Anlage 6r - Haftungsnachweis

Rechnungsabschluss

Teil A - Haftungspositionen relevant iSd Art. 15a Vereinbarung HOG						
Bezeichnung der/des Haftungsnehmerin/s oder einer Gruppe gleichartiger Haftungen	Haftungsrahmen	Stand 31.12.2020	Zugänge (+) 2021	Abgänge (-) 2021	Stand 31.12.2021	davon Umklassifizierungen 2021
Untergruppe 1 - Haftungen f. Kredit- und Finanzinstitute						
Kläranlage - BA10	0,00	168 778,44	0,00	17 727,17	151 051,27	0,00
Sammelkanal Sierningtal - BA07	0,00	37 694,64	0,00	2 729,26	34 965,38	0,00
Sammelkanal Sierningtal - BA13	0,00	36 777,89	0,00	14 601,83	22 176,06	0,00
Sammelkanal Sierningtal Sanierung - BA16	0,00	123 563,49	0,00	11 812,91	111 750,58	0,00
Sammelkanal Sierningtal - BA17	0,00	255 957,74	0,00	17 129,08	238 828,66	0,00
Kläranlage Sanierungen - BA18	0,00	332 533,11	0,00	8 228,21	324 304,90	0,00
Sammelkanal Sierningtal - BA08	0,00	0,00	0,00	0,00	0,00	0,00
Sammelkanal Sierningtal - BA09	0,00	0,00	0,00	0,00	0,00	0,00
Neubau Sportanlage	0,00	0,00	0,00	0,00	0,00	0,00
Zwischensumme - Untergruppe 1	0,00	955 305,31	0,00	72 228,46	883 076,85	0,00
Untergruppe 2 - Grundbücherlich besicherte Haftungen von Wohnbau-Darlehen						
Zwischensumme - Untergruppe 2	0,00	0,00	0,00	0,00	0,00	0,00
Untergruppe 3 - Sonstige Wirtschaftshaftungen						
Zwischensumme - Untergruppe 3	0,00	0,00	0,00	0,00	0,00	0,00
Summe A	0,00	955 305,31	0,00	72 228,46	883 076,85	0,00
Gesamtsumme	0,00	955 305,31	0,00	72 228,46	883 076,85	0,00
Haftungsobergrenze					0,00	davon Passivüberschreitungen

Anlage 6s - Anzahl der Ruhe- und Versorgungsgenussempfänger und pensionsbezogene Aufwendungen

Jahr	Aufwendungen für Pensionsleistungen der Gebietskörperschaft	Anzahl der Ruhegenussempfänger		Anzahl der Versorgungsgenussempfänger		Aufwendungen für Pensionsleistungen Zusammenfassung nach § 1 Abs. 2	Anzahl der Ruhe- und Versorgungsgenussempfänger Zusammenfassung gem. § 1 Abs. 2
		Gesamt	davon Landeslehrer	Gesamt	davon Landeslehrer		
Summe Aufwendungen für 30 Jahre							

Anlage 6t - Einzelnachweis über die nicht voranschlagswirksame Gebarung gem. § 12

Rechnungsabschluss

Konto	Kontenbezeichnung	Stand 31.12.2020	Umsatz Soll	Umsatz Haben	Stand 31.12.2021
Veränderungen der nicht voranschlagswirksamen Forderungen					
270000	Finanzamt Vorsteuerbeträge (nicht voranschlagswirk)	16 225,69	0,00	34 579,61	50 805,30
271000	Umsatzsteuer Verrechnungskonto – Gutschrift (nicht	0,00	0,00	0,00	0,00
272000	Kautionen (nicht voranschlagswirksame Gebarung)	-3 920,74	-2 868,26	0,00	-1 052,48
279000	Sonstige für Dritte geleistete Vorschüsse (nicht v	0,00	739,35	0,00	-739,35
279300	Diverse Vorschüsse	5,07	0,00	2 064,03	2 069,10
287000	Sonstige kurzfristige Forderungen (nicht voransch	0,00	0,00	0,00	0,00
Summe		12 310,02	-2 128,91	36 643,64	51 082,57
Veränderungen der nicht voranschlagswirksamen Verbindlichkeiten					
360000	Umsatzsteuer (nicht voranschlagswirksame Gebarung)	2 955,28	0,00	15 134,16	18 089,44
361000	Erläge von/für Dienststellen der Gebietskörperscha	0,00	0,00	0,00	0,00
362000	Gehaltsabzugsgebarungen (nicht voranschlagswirksam	3 581,00	0,00	-155,53	3 425,47
362100	BVA	-0,13	0,00	268,68	268,55
362300	Gebietskrankenkasse	3 593,60	0,00	117,43	3 711,03
362400	Finanzamt, DGB	1 309,59	0,00	-108,67	1 200,92
362900	Pensionskasse	0,00	0,00	0,00	0,00
363000	Einbehaltungen und Überzahlungen von Dritten (nich	18 078,66	0,00	-7 690,92	10 387,74
364000	Einbehaltungen und Überzahlungen von Stiftungen un	2 843,79	0,00	735,27	3 579,06
364100	Diverse Verwahrgelder	0,00	0,00	69,99	69,99
368000	Barvorlagen (nicht voranschlagswirksame Gebarung)	0,00	0,00	1 025,10	1 025,10
369000	Sonstige Erläge (nicht voranschlagswirksame Gebaru	23,00	0,00	3 477,00	3 500,00
369200	Müllsacknachkauf	0,00	0,00	718,20	718,20
369300		0,00	0,00	0,00	0,00
369400		0,00	0,00	0,00	0,00
370000	Erhaltene Anzahlungen (nicht voranschlagswirksame	0,00	0,00	0,00	0,00
371000	Umsatzsteuer Verrechnungskonto - Zahllast (nicht v	0,00	0,00	0,00	0,00
379000	Sonstige Verbindlichkeiten (nicht voranschlagswirk	0,00	0,00	0,00	0,00
Summe		32 384,79	0,00	13 590,71	45 975,50

Nachweis der Investitionstätigkeit

Rechnungsabschluss 2021

Vorhaben Konto	Vorhabenbezeichnung Bezeichnung	RA 2021	VA 2021	RA - VA	Summe RA Vorjahre	RA Vorjahre VRV 1997 bis RA 2019	Summe Gesamt
1100001	0310 - Raumordnung - Zentrumsentwicklung		Laufzeit von 0 bis 0				
	Auszahlungen - Investitionen - Mittelverwendung	43 743,55	0	43 744	42 633,88	0,00	86 377,43
	Anschaffungs- oder Herstellungskosten	43 743,55	0	43 744	42 633,88		86 377,43
5.03100.061000	Zentrumsentwicklung	43 743,55	0	43 744	42 633,88		86 377,43
	Rückführung an die operative Gebarung und sonstiges	0,00	0	0	0,00		0,00
		0,00	0	0	0,00		0,00
	Werte RA bis 2019					0,00	0,00
	Einzahlungen - Finanzierung - Mittelherkunft	0,00	0	0	0,00	0,00	0,00
	Mittel aus Geldfluss aus der operativen Gebarung	0,00	0	0	0,00		0,00
		0,00	0	0	0,00		0,00
	Vorhabenbezogen angelegtes Kapitalvermögen	0,00	0	0	0,00		0,00
		0,00	0	0	0,00		0,00
	Haushaltsrücklagen / Zahlungsmittelreserven	0,00	0	0	0,00		0,00
		0,00	0	0	0,00		0,00
	Bedarfszuweisungen/KTZ	0,00	0	0	0,00		0,00
		0,00	0	0	0,00		0,00
	Sonstige Kapitaltransfers und Subventionen	0,00	0	0	0,00		0,00
		0,00	0	0	0,00		0,00
	Veräußerung langfristiges Vermögen und sonstiges	0,00	0	0	0,00		0,00
		0,00	0	0	0,00		0,00
	Darlehen	0,00	0	0	0,00		0,00
		0,00	0	0	0,00		0,00
	Finanzierungsleasing	0,00	0	0	0,00		0,00
		0,00	0	0	0,00		0,00
	Werte RA bis 2019					0,00	0,00
	Finanzierungsergebnis Vorhaben	-43 743,55	0	-43 744	-42 633,88	0,00	-86 377,43

Vorhaben Konto	Vorhabenbezeichnung Bezeichnung	RA 2021	VA 2021	RA - VA	Summe RA Vorjahre	RA Vorjahre VRV 1997 bis RA 2019	Summe Gesamt
1100002	8500 - Instandhaltung Wasserbauten		Laufzeit von 2020 bis 2025				
Auszahlungen - Investitionen - Mittelverwendung		102 348,94	100 000	2 349	53 375,54	0,00	155 724,48
Anschaffungs- oder Herstellungskosten		102 348,94	100 000	2 349	53 375,54		155 724,48
5.85000.004100	Instandhaltung Wasserbauten	68 982,97	20 000	48 983	34 370,58		103 353,55
5.85000.004300	Erweiterung WVA Netz	8 492,09	40 000	-31 508	2 159,15		10 651,24
5.85000.004400	Hydrantensanierung	0,00	40 000	-40 000	0,00		0,00
5.85000.042000	Betriebsausstattung Wasserzähler	2 364,34	0	2 364	5 681,00		8 045,34
5.85000.062000	Im Bau befindliche technische Anlagen/Fahrzeuge/Maschinen	22 509,54	0	22 510	11 164,81		33 674,35
Rückführung an die operative Gebarung und sonstiges		0,00	0	0	0,00		0,00
		0,00	0	0	0,00		0,00
Werte RA bis 2019						0,00	0,00
Einzahlungen - Finanzierung - Mittelherkunft		130 000,00	100 000	30 000	0,00	0,00	130 000,00
Mittel aus Geldfluss aus der operativen Gebarung		0,00	0	0	0,00		0,00
		0,00	0	0	0,00		0,00
Vorhabenbezogen angelegtes Kapitalvermögen		0,00	0	0	0,00		0,00
		0,00	0	0	0,00		0,00
Haushaltsrücklagen / Zahlungsmittelreserven		0,00	0	0	0,00		0,00
		0,00	0	0	0,00		0,00
Bedarfszuweisungen/KTZ		0,00	0	0	0,00		0,00
		0,00	0	0	0,00		0,00
Sonstige Kapitaltransfers und Subventionen		0,00	0	0	0,00		0,00
		0,00	0	0	0,00		0,00
Veräußerung langfristiges Vermögen und sonstiges		0,00	0	0	0,00		0,00
		0,00	0	0	0,00		0,00
Darlehen		130 000,00	100 000	30 000	0,00		130 000,00
6.85000.346100	Investitionsdarlehen von Kreditinstituten	130 000,00	100 000	30 000	0,00		130 000,00
Finanzierungsleasing		0,00	0	0	0,00		0,00
		0,00	0	0	0,00		0,00
Werte RA bis 2019						0,00	0,00
Finanzierungsergebnis Vorhaben		27 651,06	0	27 651	-53 375,54	0,00	-25 724,48

Vorhaben Konto	Vorhabenbezeichnung Bezeichnung	RA 2021	VA 2021	RA - VA	Summe RA Vorjahre	RA Vorjahre VRV 1997 bis RA 2019	Summe Gesamt
1100003	8510 - Instandhaltung Kanalbauten		Laufzeit von 2020 bis 2025				
Auszahlungen - Investitionen - Mittelverwendung		55 300,81	155 000	-99 699	100 961,72	0,00	156 262,53
Anschaffungs- oder Herstellungskosten		55 300,81	155 000	-99 699	100 961,72		156 262,53
5.85100.004000	Instandhaltung Kanalbauten	0,00	20 000	-20 000	26 809,33		26 809,33
5.85100.004200	RW-Kanalisationsbauten	36 226,99	95 000	-58 773	50 081,58		86 308,57
5.85100.004300	Erweiterung SW-Kanalnetz	19 073,82	40 000	-20 926	24 070,81		43 144,63
Rückführung an die operative Gebarung und sonstiges		0,00	0	0	0,00		0,00
		0,00	0	0	0,00		0,00
Werte RA bis 2019						0,00	0,00
Einzahlungen - Finanzierung - Mittelherkunft		122 074,00	155 000	-32 926	1 423,00	0,00	123 497,00
Mittel aus Geldfluss aus der operativen Gebarung		0,00	0	0	0,00		0,00
		0,00	0	0	0,00		0,00
Vorhabenbezogen angelegtes Kapitalvermögen		0,00	0	0	0,00		0,00
		0,00	0	0	0,00		0,00
Haushaltsrücklagen / Zahlungsmittelreserven		0,00	0	0	0,00		0,00
		0,00	0	0	0,00		0,00
Bedarfszuweisungen/KTZ		2 074,00	0	2 074	0,00		2 074,00
2.85100.871000	Landesförderung WWF	2 074,00	0	2 074	0,00		2 074,00
Sonstige Kapitaltransfers und Subventionen		0,00	0	0	1 423,00		1 423,00
6.85100.301000	Kapitaltransfers von Ländern, Landesfonds und Landeskammern	0,00	0	0	1 423,00		1 423,00
Veräußerung langfristiges Vermögen und sonstiges		0,00	0	0	0,00		0,00
		0,00	0	0	0,00		0,00
Darlehen		120 000,00	155 000	-35 000	0,00		120 000,00
6.85100.346100	Investitionsdarlehen von Kredi tinstituten	120 000,00	155 000	-35 000	0,00		120 000,00
Finanzierungsleasing		0,00	0	0	0,00		0,00
		0,00	0	0	0,00		0,00
Werte RA bis 2019						0,00	0,00
Finanzierungsergebnis Vorhaben		66 773,19	0	66 773	-99 538,72	0,00	-32 765,53

Vorhaben Konto	Vorhabenbezeichnung Bezeichnung	RA 2021	VA 2021	RA - VA	Summe RA Vorjahre	RA Vorjahre VRV 1997 bis RA 2019	Summe Gesamt
1100004	1630 - Freiwillige Feuerwehr		Laufzeit von 2020 bis 2021				
Auszahlungen - Investitionen - Mittelverwendung		62 129,57	20 000	42 130	105 167,74	0,00	167 297,31
Anschaffungs- oder Herstellungskosten		62 129,57	20 000	42 130	105 167,74		167 297,31
5.16300.006000	Löschbrunnen Sanierung	472,00	0	472	0,00		472,00
5.16300.010000	Feuerwehrhaus Haindorf	12 615,82	0	12 616	0,00		12 615,82
5.16300.040100	Fahrzeuge	49 041,75	0	49 042	105 167,74		154 209,49
5.16300.050000	Sanierung Brunnen	0,00	8 000	-8 000	0,00		0,00
5.16300.050100	FF Gebäude Haindorf	0,00	12 000	-12 000	0,00		0,00
Rückführung an die operative Gebarung und sonstiges		0,00	0	0	0,00		0,00
		0,00	0	0	0,00		0,00
Werte RA bis 2019						0,00	0,00
Einzahlungen - Finanzierung - Mittelherkunft		30 123,67	23 100	7 024	38 539,45	0,00	68 663,12
Mittel aus Geldfluss aus der operativen Gebarung		0,00	0	0	0,00		0,00
		0,00	0	0	0,00		0,00
Vorhabenbezogen angelegtes Kapitalvermögen		0,00	0	0	0,00		0,00
		0,00	0	0	0,00		0,00
Haushaltsrücklagen / Zahlungsmittelreserven		0,00	0	0	0,00		0,00
		0,00	0	0	0,00		0,00
Bedarfszuweisungen/KTZ		0,00	0	0	0,00		0,00
		0,00	0	0	0,00		0,00
Sonstige Kapitaltransfers und Subventionen		30 123,67	23 100	7 024	38 539,45		68 663,12
6.16300.301000	Kapitaltransfer Land FF-Auto	30 123,67	23 100	7 024	0,00		30 123,67
6.16300.303100	Eigenmittel FF Haindorf - Fahr zeug	0,00	0	0	38 539,45		38 539,45
Veräußerung langfristiges Vermögen und sonstiges		0,00	0	0	0,00		0,00
		0,00	0	0	0,00		0,00
Darlehen		0,00	0	0	0,00		0,00
		0,00	0	0	0,00		0,00
Finanzierungsleasing		0,00	0	0	0,00		0,00
		0,00	0	0	0,00		0,00
Werte RA bis 2019						0,00	0,00
Finanzierungsergebnis Vorhaben		-32 005,90	3 100	-35 106	-66 628,29	0,00	-98 634,19

Vorhaben Konto	Vorhabenbezeichnung Bezeichnung	RA 2021	VA 2021	RA - VA	Summe RA Vorjahre	RA Vorjahre VRV 1997 bis RA 2019	Summe Gesamt
1100005	2400 - Kindergarten Dachsanierung		Laufzeit von 2020 bis 2021				
Auszahlungen - Investitionen - Mittelverwendung		0,00	0	0	17 593,30	0,00	17 593,30
Anschaffungs- oder Herstellungskosten		0,00	0	0	17 593,30		17 593,30
5.24000.010000	Dachsanierung	0,00	0	0	17 203,86		17 203,86
5.24000.020000	Maschinen und maschinelle Anlagen	0,00	0	0	389,44		389,44
Rückführung an die operative Gebarung und sonstiges		0,00	0	0	0,00		0,00
		0,00	0	0	0,00		0,00
Werte RA bis 2019						0,00	0,00
Einzahlungen - Finanzierung - Mittelherkunft		0,00	0	0	0,00	0,00	0,00
Mittel aus Geldfluss aus der operativen Gebarung		0,00	0	0	0,00		0,00
		0,00	0	0	0,00		0,00
Vorhabenbezogen angelegtes Kapitalvermögen		0,00	0	0	0,00		0,00
		0,00	0	0	0,00		0,00
Haushaltsrücklagen / Zahlungsmittelreserven		0,00	0	0	0,00		0,00
		0,00	0	0	0,00		0,00
Bedarfszuweisungen/KTZ		0,00	0	0	0,00		0,00
		0,00	0	0	0,00		0,00
Sonstige Kapitaltransfers und Subventionen		0,00	0	0	0,00		0,00
		0,00	0	0	0,00		0,00
Veräußerung langfristiges Vermögen und sonstiges		0,00	0	0	0,00		0,00
		0,00	0	0	0,00		0,00
Darlehen		0,00	0	0	0,00		0,00
		0,00	0	0	0,00		0,00
Finanzierungsleasing		0,00	0	0	0,00		0,00
		0,00	0	0	0,00		0,00
Werte RA bis 2019						0,00	0,00
Finanzierungsergebnis Vorhaben		0,00	0	0	-17 593,30	0,00	-17 593,30

Vorhaben Konto	Vorhabenbezeichnung Bezeichnung	RA 2021	VA 2021	RA - VA	Summe RA Vorjahre	RA Vorjahre VRV 1997 bis RA 2019	Summe Gesamt
1100006	6120 - Gemeindestraßen		Laufzeit von 2020 bis 2025				
Auszahlungen - Investitionen - Mittelverwendung		175 611,35	211 500	-35 889	158 774,29	0,00	334 385,64
Anschaffungs- oder Herstellungskosten		175 611,35	211 500	-35 889	158 774,29		334 385,64
5.61200.002000	Gehsteige Hauseinfahrten u.Kle insanierungen	153 196,40	35 000	118 196	13 351,27		166 547,67
5.61200.005000	Straßenbeleuchtung	22 414,95	0	22 415	0,00		22 414,95
5.61200.050000	Erweiterung bzw.Austausch Stra Benbeleuchtung	0,00	15 000	-15 000	49 044,24		49 044,24
5.61200.050100	Gemeindestraßenbau u.Auspflanz ungen	0,00	151 500	-151 500	96 378,78		96 378,78
5.61200.050200	Verkabelung div. Neuparzellier ungen	0,00	10 000	-10 000	0,00		0,00
Rückführung an die operative Gebarung und sonstiges		0,00	0	0	0,00		0,00
		0,00	0	0	0,00		0,00
Werte RA bis 2019						0,00	0,00
Einzahlungen - Finanzierung - Mittelherkunft		210 000,00	211 500	-1 500	120 000,00	0,00	330 000,00
Mittel aus Geldfluss aus der operativen Gebarung		0,00	0	0	0,00		0,00
		0,00	0	0	0,00		0,00
Vorhabenbezogen angelegtes Kapitalvermögen		0,00	0	0	0,00		0,00
		0,00	0	0	0,00		0,00
Haushaltsrücklagen / Zahlungsmittelreserven		0,00	0	0	0,00		0,00
		0,00	0	0	0,00		0,00
Bedarfszuweisungen/KTZ		210 000,00	211 500	-1 500	120 000,00		330 000,00
2.61200.871000	Bedarfszuweisungen	210 000,00	210 000	0	120 000,00		330 000,00
2.61200.871100	Bedarfszuweisungen - Straßenbe leuchtung	0,00	1 500	-1 500	0,00		0,00
Sonstige Kapitaltransfers und Subventionen		0,00	0	0	0,00		0,00
		0,00	0	0	0,00		0,00
Veräußerung langfristiges Vermögen und sonstiges		0,00	0	0	0,00		0,00
		0,00	0	0	0,00		0,00
Darlehen		0,00	0	0	0,00		0,00
		0,00	0	0	0,00		0,00
Finanzierungsleasing		0,00	0	0	0,00		0,00
		0,00	0	0	0,00		0,00
Werte RA bis 2019						0,00	0,00
Finanzierungsergebnis Vorhaben		34 388,65	0	34 389	-38 774,29	0,00	-4 385,64

Vorhaben Konto	Vorhabenbezeichnung Bezeichnung	RA 2021	VA 2021	RA - VA	Summe RA Vorjahre	RA Vorjahre VRV 1997 bis RA 2019	Summe Gesamt
1100007	6390 - Hochwasserschutz		Laufzeit von 2020 bis 2025				
Auszahlungen - Investitionen - Mittelverwendung		64 954,01	131 600	-66 646	32 413,55	0,00	97 367,56
Anschaffungs- oder Herstellungskosten		64 954,01	131 600	-66 646	32 413,55		97 367,56
5.63900.001000	Grundankäufe u.Maßnahmen	0,00	100 000	-100 000	0,00		0,00
5.63900.050000	Detailplanung	0,00	31 600	-31 600	0,00		0,00
5.63900.060000	Im Bau befindliche Grundstücks einrichtungen	64 954,01	0	64 954	32 413,55		97 367,56
Rückführung an die operative Gebarung und sonstiges		0,00	0	0	0,00		0,00
		0,00	0	0	0,00		0,00
Werte RA bis 2019						0,00	0,00
Einzahlungen - Finanzierung - Mittelherkunft		0,00	131 600	-131 600	0,00	0,00	0,00
Mittel aus Geldfluss aus der operativen Gebarung		0,00	0	0	0,00		0,00
		0,00	0	0	0,00		0,00
Vorhabenbezogen angelegtes Kapitalvermögen		0,00	0	0	0,00		0,00
		0,00	0	0	0,00		0,00
Haushaltsrücklagen / Zahlungsmittelreserven		0,00	31 600	-31 600	0,00		0,00
2.63900.895000	Entnahme allgemeine Rücklage	0,00	31 600	-31 600	0,00		0,00
Bedarfszuweisungen/KTZ		0,00	0	0	0,00		0,00
		0,00	0	0	0,00		0,00
Sonstige Kapitaltransfers und Subventionen		0,00	0	0	0,00		0,00
		0,00	0	0	0,00		0,00
Veräußerung langfristiges Vermögen und sonstiges		0,00	0	0	0,00		0,00
		0,00	0	0	0,00		0,00
Darlehen		0,00	100 000	-100 000	0,00		0,00
6.63900.346100	Investitionsdarlehen von Finan zunternehmen	0,00	100 000	-100 000	0,00		0,00
Finanzierungsleasing		0,00	0	0	0,00		0,00
		0,00	0	0	0,00		0,00
Werte RA bis 2019						0,00	0,00
Finanzierungsergebnis Vorhaben		-64 954,01	0	-64 954	-32 413,55	0,00	-97 367,56

Vorhaben Konto	Vorhabenbezeichnung Bezeichnung	RA 2021	VA 2021	RA - VA	Summe RA Vorjahre	RA Vorjahre VRV 1997 bis RA 2019	Summe Gesamt
1100008	7100 - Land- und forstwirtschaftlicher Wegebau		Laufzeit von 2020 bis 2025				
Auszahlungen - Investitionen - Mittelverwendung		31 199,91	22 500	8 700	31 655,53	0,00	62 855,44
Anschaffungs- oder Herstellungskosten		31 199,91	22 500	8 700	31 655,53		62 855,44
5.71000.002100	Güterwege - Unwetter	7 907,08	0	7 907	0,00		7 907,08
5.71000.050000	Güterwegebau - Erhaltungskosten	23 292,83	20 000	3 293	19 941,08		43 233,91
5.71000.050100	Pflegemaßnahmen-Strauchschnitt	0,00	2 500	-2 500	0,00		0,00
5.71000.050200	Güterwege - Unwetter	0,00	0	0	11 714,45		11 714,45
Rückführung an die operative Gebarung und sonstiges		0,00	0	0	0,00		0,00
		0,00	0	0	0,00		0,00
Werte RA bis 2019						0,00	0,00
Einzahlungen - Finanzierung - Mittelherkunft		14 543,43	9 000	5 543	8 803,38	0,00	23 346,81
Mittel aus Geldfluss aus der operativen Gebarung		0,00	0	0	0,00		0,00
		0,00	0	0	0,00		0,00
Vorhabenbezogen angelegtes Kapitalvermögen		0,00	0	0	0,00		0,00
		0,00	0	0	0,00		0,00
Haushaltsrücklagen / Zahlungsmittelreserven		0,00	0	0	0,00		0,00
		0,00	0	0	0,00		0,00
Bedarfszuweisungen/KTZ		10 357,23	4 500	5 857	8 803,38		19 160,61
2.71000.871000	Bedarfszuweisungen	4 500,00	4 500	0	4 500,00		9 000,00
2.71000.871100	Landesbeitrag ST/8	0,00	0	0	4 303,38		4 303,38
2.71000.871200	Beihilfe Katastrophenschäden	5 857,23	0	5 857	0,00		5 857,23
Sonstige Kapitaltransfers und Subventionen		4 186,20	4 500	-314	0,00		4 186,20
6.71000.301000	Landesbeitrag ST/8	4 186,20	4 500	-314	0,00		4 186,20
Veräußerung langfristiges Vermögen und sonstiges		0,00	0	0	0,00		0,00
		0,00	0	0	0,00		0,00
Darlehen		0,00	0	0	0,00		0,00
		0,00	0	0	0,00		0,00
Finanzierungsleasing		0,00	0	0	0,00		0,00
		0,00	0	0	0,00		0,00
Werte RA bis 2019						0,00	0,00
Finanzierungsergebnis Vorhaben		-16 656,48	-13 500	-3 156	-22 852,15	0,00	-39 508,63

Vorhaben Konto	Vorhabenbezeichnung Bezeichnung	RA 2021	VA 2021	RA - VA	Summe RA Vorjahre	RA Vorjahre VRV 1997 bis RA 2019	Summe Gesamt
1100009	8200 - Wirtschaftshof		Laufzeit von 2020 bis 2025				
Auszahlungen - Investitionen - Mittelverwendung		0,00	650 000	-650 000	12 068,35	0,00	12 068,35
Anschaffungs- oder Herstellungskosten		0,00	650 000	-650 000	12 068,35		12 068,35
5.82000.000000	Grundankauf	0,00	190 000	-190 000	0,00		0,00
5.82000.010100	Wirtschaftshof	0,00	460 000	-460 000	0,00		0,00
5.82000.020000	Ankauf Maschinen	0,00	0	0	12 068,35		12 068,35
Rückführung an die operative Gebarung und sonstiges		0,00	0	0	0,00		0,00
		0,00	0	0	0,00		0,00
Werte RA bis 2019						0,00	0,00
Einzahlungen - Finanzierung - Mittelherkunft		0,00	650 000	-650 000	110 000,00	0,00	110 000,00
Mittel aus Geldfluss aus der operativen Gebarung		0,00	0	0	0,00		0,00
		0,00	0	0	0,00		0,00
Vorhabenbezogen angelegtes Kapitalvermögen		0,00	0	0	0,00		0,00
		0,00	0	0	0,00		0,00
Haushaltsrücklagen / Zahlungsmittelreserven		0,00	650 000	-650 000	0,00		0,00
2.82000.894000	Entnahmen von zweckgebundenen Haushaltsrücklagen	0,00	225 000	-225 000	0,00		0,00
2.82000.895000	Entnahme Haushaltsrücklage	0,00	425 000	-425 000	0,00		0,00
Bedarfszuweisungen/KTZ		0,00	0	0	110 000,00		110 000,00
2.82000.871000	Bedarfszuweisungen	0,00	0	0	110 000,00		110 000,00
Sonstige Kapitaltransfers und Subventionen		0,00	0	0	0,00		0,00
		0,00	0	0	0,00		0,00
Veräußerung langfristiges Vermögen und sonstiges		0,00	0	0	0,00		0,00
		0,00	0	0	0,00		0,00
Darlehen		0,00	0	0	0,00		0,00
		0,00	0	0	0,00		0,00
Finanzierungsleasing		0,00	0	0	0,00		0,00
		0,00	0	0	0,00		0,00
Werte RA bis 2019						0,00	0,00
Finanzierungsergebnis Vorhaben		0,00	0	0	97 931,65	0,00	97 931,65

Vorhaben Konto	Vorhabenbezeichnung Bezeichnung	RA 2021	VA 2021	RA - VA	Summe RA Vorjahre	RA Vorjahre VRV 1997 bis RA 2019	Summe Gesamt
1100010	8400 - Grundbesitz		Laufzeit von 2020 bis 2025				
	Auszahlungen - Investitionen - Mittelverwendung	0,00	0	0	0,00	0,00	0,00
	Anschaffungs- oder Herstellungskosten	0,00	0	0	0,00		0,00
		0,00	0	0	0,00		0,00
	Rückführung an die operative Gebarung und sonstiges	0,00	0	0	0,00		0,00
		0,00	0	0	0,00		0,00
	Werte RA bis 2019					0,00	0,00
	Einzahlungen - Finanzierung - Mittelherkunft	224 313,56	0	224 314	0,00	0,00	224 313,56
	Mittel aus Geldfluss aus der operativen Gebarung	0,00	0	0	0,00		0,00
		0,00	0	0	0,00		0,00
	Vorhabenbezogen angelegtes Kapitalvermögen	0,00	0	0	0,00		0,00
		0,00	0	0	0,00		0,00
	Haushaltsrücklagen / Zahlungsmittelreserven	0,00	0	0	0,00		0,00
		0,00	0	0	0,00		0,00
	Bedarfszuweisungen/KTZ	0,00	0	0	0,00		0,00
		0,00	0	0	0,00		0,00
	Sonstige Kapitaltransfers und Subventionen	0,00	0	0	0,00		0,00
		0,00	0	0	0,00		0,00
	Veräußerung langfristiges Vermögen und sonstiges	224 313,56	0	224 314	0,00		224 313,56
	6.84000.001000 Verkauf Unbebaute Grundstücke	224 313,56	0	224 314	0,00		224 313,56
	Darlehen	0,00	0	0	0,00		0,00
		0,00	0	0	0,00		0,00
	Finanzierungsleasing	0,00	0	0	0,00		0,00
		0,00	0	0	0,00		0,00
	Werte RA bis 2019					0,00	0,00
	Finanzierungsergebnis Vorhaben	224 313,56	0	224 314	0,00	0,00	224 313,56

Vorhaben Konto	Vorhabenbezeichnung Bezeichnung	RA 2021	VA 2021	RA - VA	Summe RA Vorjahre	RA Vorjahre VRV 1997 bis RA 2019	Summe Gesamt
1100011	8530 - Parkplätze u. Carport Kastanienweg		Laufzeit von 2020 bis 2025				
	Auszahlungen - Investitionen - Mittelverwendung	0,00	0	0	0,00	0,00	0,00
	Anschaffungs- oder Herstellungskosten	0,00	0	0	0,00		0,00
		0,00	0	0	0,00		0,00
	Rückführung an die operative Gebarung und sonstiges	0,00	0	0	0,00		0,00
		0,00	0	0	0,00		0,00
	Werte RA bis 2019					0,00	0,00
	Einzahlungen - Finanzierung - Mittelherkunft	0,00	0	0	0,00	0,00	0,00
	Mittel aus Geldfluss aus der operativen Gebarung	0,00	0	0	0,00		0,00
		0,00	0	0	0,00		0,00
	Vorhabenbezogen angelegtes Kapitalvermögen	0,00	0	0	0,00		0,00
		0,00	0	0	0,00		0,00
	Haushaltsrücklagen / Zahlungsmittelreserven	0,00	0	0	0,00		0,00
		0,00	0	0	0,00		0,00
	Bedarfszuweisungen/KTZ	0,00	0	0	0,00		0,00
		0,00	0	0	0,00		0,00
	Sonstige Kapitaltransfers und Subventionen	0,00	0	0	0,00		0,00
		0,00	0	0	0,00		0,00
	Veräußerung langfristiges Vermögen und sonstiges	0,00	0	0	0,00		0,00
		0,00	0	0	0,00		0,00
	Darlehen	0,00	0	0	0,00		0,00
		0,00	0	0	0,00		0,00
	Finanzierungsleasing	0,00	0	0	0,00		0,00
		0,00	0	0	0,00		0,00
	Werte RA bis 2019					0,00	0,00
	Finanzierungsergebnis Vorhaben	0,00	0	0	0,00	0,00	0,00

Vorhaben Konto	Vorhabenbezeichnung Bezeichnung	RA 2021	VA 2021	RA - VA	Summe RA Vorjahre	RA Vorjahre VRV 1997 bis RA 2019	Summe Gesamt
1100016	0290 - Zentrumsentwicklung - Neubau Gemeindeamt		Laufzeit von 2021 bis 2025				
Auszahlungen - Investitionen - Mittelverwendung		63 181,30	500 000	-436 819	0,00	0,00	63 181,30
Anschaffungs- oder Herstellungskosten		63 181,30	500 000	-436 819	0,00		63 181,30
5.02900.010000	Planung Zentrumsentwicklung/Amtsgebäude	0,00	50 000	-50 000	0,00		0,00
5.02900.010100	Neubau Zentrumsentwicklung/Amtsgebäude	0,00	450 000	-450 000	0,00		0,00
5.02900.061000	Im Bau befindliche Gebäude und Bauten	63 181,30	0	63 181	0,00		63 181,30
Rückführung an die operative Gebarung und sonstiges		0,00	0	0	0,00		0,00
		0,00	0	0	0,00		0,00
Werte RA bis 2019						0,00	0,00
Einzahlungen - Finanzierung - Mittelherkunft		378 055,59	500 000	-121 944	0,00	0,00	378 055,59
Mittel aus Geldfluss aus der operativen Gebarung		0,00	0	0	0,00		0,00
		0,00	0	0	0,00		0,00
Vorhabenbezogen angelegtes Kapitalvermögen		0,00	0	0	0,00		0,00
		0,00	0	0	0,00		0,00
Haushaltsrücklagen / Zahlungsmittelreserven		0,00	82 000	-82 000	0,00		0,00
2.02900.895000	Entnahme von allgemeinen Haushaltsrücklagen	0,00	82 000	-82 000	0,00		0,00
Bedarfszuweisungen/KTZ		160 000,00	0	160 000	0,00		160 000,00
2.02900.871000	Kapitaltransfers aus Gemeinde- Bedarfszuweisungsmitteln	160 000,00	0	160 000	0,00		160 000,00
Sonstige Kapitaltransfers und Subventionen		218 055,59	218 000	56	0,00		218 055,59
6.02900.300000	Kapitaltransfer Bund-KIG 2020	218 055,59	218 000	56	0,00		218 055,59
Veräußerung langfristiges Vermögen und sonstiges		0,00	0	0	0,00		0,00
		0,00	0	0	0,00		0,00
Darlehen		0,00	200 000	-200 000	0,00		0,00
6.02900.346100	Investitionsdarlehen von Finanzunternehmen	0,00	200 000	-200 000	0,00		0,00
Finanzierungsleasing		0,00	0	0	0,00		0,00
		0,00	0	0	0,00		0,00
Werte RA bis 2019						0,00	0,00
Finanzierungsergebnis Vorhaben		314 874,29	0	314 874	0,00	0,00	314 874,29

Vorhaben Konto	Vorhabenbezeichnung Bezeichnung	RA 2021	VA 2021	RA - VA	Summe RA Vorjahre	RA Vorjahre VRV 1997 bis RA 2019	Summe Gesamt
1100020	5100 - Arzthaus Haindorf		Laufzeit von 2021 bis 2025				
	Auszahlungen - Investitionen - Mittelverwendung	0,00	100 000	-100 000	0,00	0,00	0,00
	Anschaffungs- oder Herstellungskosten	0,00	100 000	-100 000	0,00		0,00
5.51000.050000	Arzthaus Haindorf	0,00	100 000	-100 000	0,00		0,00
	Rückführung an die operative Gebarung und sonstiges	0,00	0	0	0,00		0,00
		0,00	0	0	0,00		0,00
	Werte RA bis 2019					0,00	0,00
	Einzahlungen - Finanzierung - Mittelherkunft	0,00	100 000	-100 000	0,00	0,00	0,00
	Mittel aus Geldfluss aus der operativen Gebarung	0,00	0	0	0,00		0,00
		0,00	0	0	0,00		0,00
	Vorhabenbezogen angelegtes Kapitalvermögen	0,00	0	0	0,00		0,00
		0,00	0	0	0,00		0,00
	Haushaltsrücklagen / Zahlungsmittelreserven	0,00	100 000	-100 000	0,00		0,00
2.51000.895000	Entnahme von allgemeinen Haushaltsrücklagen	0,00	100 000	-100 000	0,00		0,00
	Bedarfszuweisungen/KTZ	0,00	0	0	0,00		0,00
		0,00	0	0	0,00		0,00
	Sonstige Kapitaltransfers und Subventionen	0,00	0	0	0,00		0,00
		0,00	0	0	0,00		0,00
	Veräußerung langfristiges Vermögen und sonstiges	0,00	0	0	0,00		0,00
		0,00	0	0	0,00		0,00
	Darlehen	0,00	0	0	0,00		0,00
		0,00	0	0	0,00		0,00
	Finanzierungsleasing	0,00	0	0	0,00		0,00
		0,00	0	0	0,00		0,00
	Werte RA bis 2019					0,00	0,00
	Finanzierungsergebnis Vorhaben	0,00	0	0	0,00	0,00	0,00

Vorhaben Konto	Vorhabenbezeichnung Bezeichnung	RA 2021	VA 2021	RA - VA	Summe RA Vorjahre	RA Vorjahre VRV 1997 bis RA 2019	Summe Gesamt
1100021	2620 - Sportstätten		Laufzeit von 2021 bis 2025				
	Auszahlungen - Investitionen - Mittelverwendung	0,00	0	0	0,00	0,00	0,00
	Anschaffungs- oder Herstellungskosten	0,00	0	0	0,00		0,00
		0,00	0	0	0,00		0,00
	Rückführung an die operative Gebarung und sonstiges	0,00	0	0	0,00		0,00
		0,00	0	0	0,00		0,00
	Werte RA bis 2019					0,00	0,00
	Einzahlungen - Finanzierung - Mittelherkunft	0,00	0	0	0,00	0,00	0,00
	Mittel aus Geldfluss aus der operativen Gebarung	0,00	0	0	0,00		0,00
		0,00	0	0	0,00		0,00
	Vorhabenbezogen angelegtes Kapitalvermögen	0,00	0	0	0,00		0,00
		0,00	0	0	0,00		0,00
	Haushaltsrücklagen / Zahlungsmittelreserven	0,00	0	0	0,00		0,00
		0,00	0	0	0,00		0,00
	Bedarfszuweisungen/KTZ	0,00	0	0	0,00		0,00
		0,00	0	0	0,00		0,00
	Sonstige Kapitaltransfers und Subventionen	0,00	0	0	0,00		0,00
		0,00	0	0	0,00		0,00
	Veräußerung langfristiges Vermögen und sonstiges	0,00	0	0	0,00		0,00
		0,00	0	0	0,00		0,00
	Darlehen	0,00	0	0	0,00		0,00
		0,00	0	0	0,00		0,00
	Finanzierungsleasing	0,00	0	0	0,00		0,00
		0,00	0	0	0,00		0,00
	Werte RA bis 2019					0,00	0,00
	Finanzierungsergebnis Vorhaben	0,00	0	0	0,00	0,00	0,00

Vorhaben Konto	Vorhabenbezeichnung Bezeichnung	RA 2021	VA 2021	RA - VA	Summe RA Vorjahre	RA Vorjahre VRV 1997 bis RA 2019	Summe Gesamt
1100022	8150 - Park- und Gartenanlagen, Kinderspielplätze		Laufzeit von 2021 bis 2025				
	Auszahlungen - Investitionen - Mittelverwendung	1 246,25	0	1 246	0,00	0,00	1 246,25
	Anschaffungs- oder Herstellungskosten	1 246,25	0	1 246	0,00		1 246,25
5.81500.006000	Naturlehrspielplatz	1 246,25	0	1 246	0,00		1 246,25
	Rückführung an die operative Gebarung und sonstiges	0,00	0	0	0,00		0,00
		0,00	0	0	0,00		0,00
	Werte RA bis 2019					0,00	0,00
	Einzahlungen - Finanzierung - Mittelherkunft	0,00	0	0	0,00	0,00	0,00
	Mittel aus Geldfluss aus der operativen Gebarung	0,00	0	0	0,00		0,00
		0,00	0	0	0,00		0,00
	Vorhabenbezogen angelegtes Kapitalvermögen	0,00	0	0	0,00		0,00
		0,00	0	0	0,00		0,00
	Haushaltsrücklagen / Zahlungsmittelreserven	0,00	0	0	0,00		0,00
		0,00	0	0	0,00		0,00
	Bedarfszuweisungen/KTZ	0,00	0	0	0,00		0,00
		0,00	0	0	0,00		0,00
	Sonstige Kapitaltransfers und Subventionen	0,00	0	0	0,00		0,00
		0,00	0	0	0,00		0,00
	Veräußerung langfristiges Vermögen und sonstiges	0,00	0	0	0,00		0,00
		0,00	0	0	0,00		0,00
	Darlehen	0,00	0	0	0,00		0,00
		0,00	0	0	0,00		0,00
	Finanzierungsleasing	0,00	0	0	0,00		0,00
		0,00	0	0	0,00		0,00
	Werte RA bis 2019					0,00	0,00
	Finanzierungsergebnis Vorhaben	-1 246,25	0	-1 246	0,00	0,00	-1 246,25

Vorhaben Konto	Vorhabenbezeichnung Bezeichnung	RA 2021	VA 2021	RA - VA	Summe RA Vorjahre	RA Vorjahre VRV 1997 bis RA 2019	Summe Gesamt
1100023	8170 - Friedhof		Laufzeit von 2021 bis 2025				
	Auszahlungen - Investitionen - Mittelverwendung	0,00	10 000	-10 000	0,00	0,00	0,00
	Anschaffungs- oder Herstellungskosten	0,00	10 000	-10 000	0,00		0,00
5.81700.050001	Friedhofsmauer	0,00	10 000	-10 000	0,00		0,00
	Rückführung an die operative Gebarung und sonstiges	0,00	0	0	0,00		0,00
		0,00	0	0	0,00		0,00
	Werte RA bis 2019					0,00	0,00
	Einzahlungen - Finanzierung - Mittelherkunft	0,00	0	0	0,00	0,00	0,00
	Mittel aus Geldfluss aus der operativen Gebarung	0,00	0	0	0,00		0,00
		0,00	0	0	0,00		0,00
	Vorhabenbezogen angelegtes Kapitalvermögen	0,00	0	0	0,00		0,00
		0,00	0	0	0,00		0,00
	Haushaltsrücklagen / Zahlungsmittelreserven	0,00	0	0	0,00		0,00
		0,00	0	0	0,00		0,00
	Bedarfszuweisungen/KTZ	0,00	0	0	0,00		0,00
		0,00	0	0	0,00		0,00
	Sonstige Kapitaltransfers und Subventionen	0,00	0	0	0,00		0,00
		0,00	0	0	0,00		0,00
	Veräußerung langfristiges Vermögen und sonstiges	0,00	0	0	0,00		0,00
		0,00	0	0	0,00		0,00
	Darlehen	0,00	0	0	0,00		0,00
		0,00	0	0	0,00		0,00
	Finanzierungsleasing	0,00	0	0	0,00		0,00
		0,00	0	0	0,00		0,00
	Werte RA bis 2019					0,00	0,00
	Finanzierungsergebnis Vorhaben	0,00	-10 000	10 000	0,00	0,00	0,00

Vorhaben Konto	Vorhabenbezeichnung Bezeichnung	RA 2021	VA 2021	RA - VA	Summe RA Vorjahre	RA Vorjahre VRV 1997 bis RA 2019	Summe Gesamt
1100030	5100 - Arzthaus Haindorf		Laufzeit von 2021 bis 2025				
	Auszahlungen - Investitionen - Mittelverwendung	43 615,39	0	43 615	0,00	0,00	43 615,39
	Anschaffungs- oder Herstellungskosten	43 615,39	0	43 615	0,00		43 615,39
5.51000.001000	Unbebaute Grundstücke	43 615,39	0	43 615	0,00		43 615,39
	Rückführung an die operative Gebarung und sonstiges	0,00	0	0	0,00		0,00
		0,00	0	0	0,00		0,00
	Werte RA bis 2019					0,00	0,00
	Einzahlungen - Finanzierung - Mittelherkunft	0,00	0	0	0,00	0,00	0,00
	Mittel aus Geldfluss aus der operativen Gebarung	0,00	0	0	0,00		0,00
		0,00	0	0	0,00		0,00
	Vorhabenbezogen angelegtes Kapitalvermögen	0,00	0	0	0,00		0,00
		0,00	0	0	0,00		0,00
	Haushaltsrücklagen / Zahlungsmittelreserven	0,00	0	0	0,00		0,00
		0,00	0	0	0,00		0,00
	Bedarfszuweisungen/KTZ	0,00	0	0	0,00		0,00
		0,00	0	0	0,00		0,00
	Sonstige Kapitaltransfers und Subventionen	0,00	0	0	0,00		0,00
		0,00	0	0	0,00		0,00
	Veräußerung langfristiges Vermögen und sonstiges	0,00	0	0	0,00		0,00
		0,00	0	0	0,00		0,00
	Darlehen	0,00	0	0	0,00		0,00
		0,00	0	0	0,00		0,00
	Finanzierungsleasing	0,00	0	0	0,00		0,00
		0,00	0	0	0,00		0,00
	Werte RA bis 2019					0,00	0,00
	Finanzierungsergebnis Vorhaben	-43 615,39	0	-43 615	0,00	0,00	-43 615,39

Vorhaben Konto	Vorhabenbezeichnung Bezeichnung	RA 2021	VA 2021	RA - VA	Summe RA Vorjahre	RA Vorjahre VRV 1997 bis RA 2019	Summe Gesamt
Sonstigen Investitionen							
2100000	allgemeine Investition		Laufzeit von 2020 bis 2025				
Auszahlungen - Investitionen - Mittelverwendung		9 559,09	5 500	4 059	3 918,00	0,00	13 500,00
Anschaffungs- oder Herstellungskosten		9 559,09	5 500	4 059	3 918,00		13 477,09
5.01000.042000	Amtsausstattung EDV	2 421,38	0	2 421	3 918,00		6 339,38
5.01000.042200	Erwerb von Datenverarbeitungsa nlagen	0,00	2 000	-2 000	0,00		0,00
5.24000.042000	Amts-, Betriebs- und Geschäfts ausstattung	540,83	0	541	0,00		540,83
5.64000.006000	Sonstige Grundstückseinrichtun gen	6 596,88	0	6 597	0,00		6 596,88
5.85000.042000	Betriebsausstattung Wasserzähl er	0,00	2 000	-2 000	0,00		0,00
5.85300.010100	Gebäude und Bauten	0,00	1 500	-1 500	0,00		0,00
Rückführung an die operative Gebarung und sonstiges		0,00	0	0	0,00		0,00
		0,00	0	0	0,00		0,00
Werte RA bis 2019						0,00	0,00
Einzahlungen - Finanzierung - Mittelherkunft		0,00	0	0	0,00	0,00	0,00
Mittel aus Geldfluss aus der operativen Gebarung		0,00	0	0	0,00		0,00
		0,00	0	0	0,00		0,00
Vorhabenbezogen angelegtes Kapitalvermögen		0,00	0	0	0,00		0,00
		0,00	0	0	0,00		0,00
Haushaltsrücklagen / Zahlungsmittelreserven		0,00	0	0	0,00		0,00
		0,00	0	0	0,00		0,00
Bedarfszuweisungen/KTZ		0,00	0	0	0,00		0,00
		0,00	0	0	0,00		0,00
Sonstige Kapitaltransfers und Subventionen		0,00	0	0	0,00		0,00
		0,00	0	0	0,00		0,00
Veräußerung langfristiges Vermögen und sonstiges		0,00	0	0	0,00		0,00
		0,00	0	0	0,00		0,00
Darlehen		0,00	0	0	0,00		0,00
		0,00	0	0	0,00		0,00
Finanzierungsleasing		0,00	0	0	0,00		0,00
		0,00	0	0	0,00		0,00
Werte RA bis 2019						0,00	0,00
Finanzierungsergebnis Vorhaben		-9 559,09	-5 500	-4 059	-3 918,00	0,00	-13 477,09

Teilbericht mehrjährige investive Einzelvorhaben

Rechnungsabschluss

Haushaltsjahr: 2021			Investition	Finanzierung							Ergebnis	
Vorhaben-code	Vorhabenbezeichnung	Ansatz	Anschaffungs- oder Herstellungskosten	Mittel aus Geldfluss aus der operativen Gebarung	Gemeinde-Bedarfszuweisungen	Haushalts-rücklagen	Subventionen / sonstige Kapital-transfers	Darlehen	Finanzierungsleasing	Veräußerung langfristiges Vermögen und sonstiges	Finanzierungsergebnis	Offene Verbindlichkeiten/ Forderungen
Haushaltsjahr 2020												
1100002	8500 - Instandhaltung Wasserbauten	85000	53 375,54	0,00	0,00	0,00	0,00	0,00	0,00	0,00	-53 375,54	0,00
1100003	8510 - Instandhaltung Kanalbauten	85100	100 961,72	0,00	0,00	0,00	1 423,00	0,00	0,00	0,00	-99 538,72	0,00
1100004	1630 - Freiwillige Feuerwehr	16300	105 167,74	0,00	0,00	0,00	38 539,45	0,00	0,00	0,00	-66 628,29	0,00
1100005	2400 - Kindergarten Dachsanierung	24000	17 593,30	0,00	0,00	0,00	0,00	0,00	0,00	0,00	-17 593,30	0,00
1100006	6120 - Gemeindestraßen	61200	158 774,29	0,00	120 000,00	0,00	0,00	0,00	0,00	0,00	-38 774,29	0,00
1100007	6390 - Hochwasserschutz	63900	32 413,55	0,00	0,00	0,00	0,00	0,00	0,00	0,00	-32 413,55	0,00
1100008	7100 - Land- und forstwirtschaftlicher Wegebau	71000	31 655,53	0,00	8 803,38	0,00	0,00	0,00	0,00	0,00	-22 852,15	0,00
1100009	8200 - Wirtschaftshof	82000	12 068,35	0,00	110 000,00	0,00	0,00	0,00	0,00	0,00	97 931,65	0,00
2100000	allgemeine Investition	01000, 24000, 81500, 81700, 85000, 85300, 64000, 16300, 52000	3 918,00	0,00	0,00	0,00	0,00	0,00	0,00	0,00	-3 918,00	0,00
Zwischensumme Haushaltsjahr 2020			515 928,02	0,00	238 803,38	0,00	39 962,45	0,00	0,00	0,00	-237 162,19	0,00
Haushaltsjahr 2021												
1100002	8500 - Instandhaltung Wasserbauten	85000	102 348,94	0,00	0,00	0,00	0,00	130 000,00	0,00	0,00	27 651,06	0,00
1100003	8510 - Instandhaltung Kanalbauten	85100	55 300,81	0,00	2 074,00	0,00	0,00	120 000,00	0,00	0,00	66 773,19	0,00
1100004	1630 - Freiwillige Feuerwehr	16300	62 129,57	0,00	0,00	0,00	30 123,67	0,00	0,00	0,00	-32 005,90	0,00
1100006	6120 - Gemeindestraßen	61200	175 611,35	0,00	210 000,00	0,00	0,00	0,00	0,00	0,00	34 388,65	0,00
1100007	6390 - Hochwasserschutz	63900	64 954,01	0,00	0,00	0,00	0,00	0,00	0,00	0,00	-64 954,01	0,00
1100008	7100 - Land- und forstwirtschaftlicher Wegebau	71000	31 199,91	0,00	10 357,23	0,00	4 186,20	0,00	0,00	0,00	-16 656,48	0,00
1100010	8400 - Grundbesitz	84000	0,00	0,00	0,00	0,00	0,00	0,00	0,00	265 920,00	265 920,00	0,00
1100016	0290 - Zentrumsentwicklung - Neubau Gemeindeamt	02900	63 181,30	0,00	160 000,00	0,00	218 055,59	0,00	0,00	0,00	314 874,29	0,00
1100022	8150 - Park- und Gartenanlagen, Kinderspielplätze	81500	1 246,25	0,00	0,00	0,00	0,00	0,00	0,00	0,00	-1 246,25	0,00

Haushaltsjahr: 2021			Investition	Finanzierung							Ergebnis	
Vorhaben- code	Vorhabenbezeichnung	Ansatz	Anschaffungs- oder Herstellungs- kosten	Mittel aus Geldfluss aus der operativen Gebarung	Gemeinde- Bedarfs- zuweisungen	Haushalts- rücklagen	Subventionen / sonstige Kapital- transfers	Darlehen	Finanzier- ungsleasing	Veräußerung langfristiges Vermögen und sonstiges	Finanzier- ungser- gebnis	Offene Verbindlich- keiten/ Forderungen
Haushaltsjahr 2021												
2100000	allgemeine Investition	01000, 24000, 81500, 81700, 85000, 85300, 64000, 16300, 52000	9 559,09	0,00	0,00	0,00	0,00	0,00	0,00	0,00	-9 559,09	0,00
Zwischensumme Haushaltsjahr 2021			565 531,23	0,00	382 431,23	0,00	252 365,46	250 000,00	0,00	265 920,00	585 185,46	0,00
Summe mehrjährige investive Einzelvorhaben			1 081 459,25	0,00	621 234,61	0,00	292 327,91	250 000,00	0,00	265 920,00	348 023,27	0,00

Nachweis Forderungen und Verbindlichkeiten

Haushaltsjahr: 2021, Gemeindenr: 01

Ansatz	Konto	MVAG	Investition	Bezeichnung	Anfangsbestand	Endbestand
Forderungen						
029000	811000	2115		Mieten und Betriebskostenersatz ze 10 %	1 365,77	0,00
029000	811100	2115		Mieten und Betriebskostenersatz ze 20 %	2 106,55	2 106,55
029000	811300	2115		Mieten für Garagen 20 %	-30,00	0,00
029000	811400	2115		Erhaltungsbeiträge 10 %	64,26	0,00
029000	811500	2115		Erhaltungsbeiträge 20%	26,17	26,17
131000	828000	2116		Rückersätze von Ausgaben	418,00	1 018,00
240000	810000	2114		Beiträge Spiel- u.Beschäftigungsmaterial	1 045,02	1 638,98
240000	810100	2114		Erträge aus Leistungen Nachmittagsbetreuung	290,01	489,20
240000	816000	2114		Veräußerung von bezogenen Lebensmittel	245,30	331,84
240000	816100	2114		Ferienbetreuung	170,00	231,00
510000	811200	2115		Miete- und Pachtertrag	640,50	640,50
817000	852000	2113		Grabstellengebühren	345,00	530,00
850000	300000	1311		Kapitaltransfers von Bund, Bundesfonds und Bundeskammern	166 838,30	148 648,13
850000	850000	2111		Wasseranschlussabgaben	1 665,24	0,00
850000	852100	2113		Bereitstellungsgebühren	752,00	656,05
850000	852200	2113		Wasserbezugsgebühren	5 783,87	4 031,16
851000	300000	1311		Kapitaltransfers von Bund, Bundesfonds und Bundeskammern	721 324,98	532 823,74
851000	300001	1311		Kapitaltransfers von Bund, Bundesfonds und Bundeskammern	162 985,10	151 905,10
851000	850000	2111		Kanaleinmündungsabgaben	2 620,09	0,00
851000	852100	2113		Kanalbenutzungsgebühren	10 799,99	11 270,10
853000	811000	2115		Mieten und Betriebskostenersatz ze 10 %	523,94	523,94
853000	811200	2115		Mieten und Betriebskostenersatz ze 0 %	570,00	570,00
853000	811300	2115		Mieten für Garagen 20 %	465,36	578,80

853000	879000	2126		Kapitaltransferzahlungen von netto-veranschlagten Unternehmen	52,17	52,17
910000	810000	2114		Vergütung Einhebungskosten	-30,32	0,00
920000	830000	2111		Grundsteuer A	325,28	940,70
920000	831000	2111		Grundsteuer B	849,70	2 069,65
920000	833000	2111		Kommunalsteuer	38 618,76	37 705,25
920000	849000	2111		Nebenansprüche - Mahngebühren	142,70	124,07
920000	850000	2111		Aufschliessungsabgabe	0,00	19 762,86
920000	856000	2111		Verwaltungsabgaben	221,78	1 228,26
Teilsomme A					1 121 195,52	919 902,22
510000	001000	1021	1100030	Unbebaute Grundstücke	0,00	18 173,08
Teilsomme B					0,00	18 173,08
000000	270000	1134		UST-Vorsteuer	16 225,69	50 805,30
000000	279300	1134		Diverse Vorschüsse	5,07	2 069,10
Teilsomme C					16 230,76	52 874,40
Summe Forderungen					1 137 426,28	990 949,70

Verbindlichkeiten						
212000	720000	2225		Schulumlagen	3 858,12	0,00
240000	020000	1025	2100000	Maschinen und maschinelle Anlagen	-467,33	-467,33
240000	511000	2211		Vertragsbedienstete in handwerklicher Verwendung	0,00	-877,00
920000	752000	2231		Kosten der Abgabeneinhebung	1 012,47	1 032,94
Teilsomme A					4 403,26	-311,39
163000	040100	1025	1100004	Fahrzeuge	49 041,75	0,00
240000	020000	1025	1100005	Maschinen und maschinelle Anlagen	467,33	467,33
612000	002000	1021	1100006	Straßenbauten	95 946,50	95 946,50
612000	005000	1021	1100006	Straßenbeleuchtung	49 044,24	49 044,24
612000	050000	1024	1100006	Erweiterung bzw. Austausch Straßenbeleuchtung	-49 044,24	-49 044,24
612000	050100	1024	1100006	Gemeindestraßenbau u. Auspflanzungen	-92 872,49	-92 872,49

710000	002000	1021	1100008	Güterwege Erhaltung	19 941,08	19 941,08
710000	002100	1021	1100008	Güterwege - Unwetter	11 714,45	11 714,45
710000	050000	1024	1100008	Güterwegebau - Erhaltungskoste n	-19 941,08	-19 941,08
710000	050200	1024	1100008	Güterwege - Unwetter	-11 714,45	-11 714,45
851000	004000	1023	1100003	Instandhaltung Kanalbauten	953,77	953,77
Teilsomme B					53 536,86	4 495,11
000000	272000	1134		Kautionen	3 920,74	1 052,48
000000	279000	1134		Gehaltsauszahlung	0,00	739,35
000000	360000	1524		UST-Mehrwertsteuer	2 955,28	18 089,44
000000	362000	1524		Lohnsteuer	3 581,00	3 425,47
000000	362100	1524		BVA	-0,13	268,55
000000	362300	1524		Gebietskrankenkasse	3 593,60	3 711,03
000000	362400	1524		Finanzamt, DGB	1 309,59	1 200,92
000000	363000	1524		Haftrücklaß	18 078,66	10 387,74
000000	364000	1524		Sozialfonds	2 843,79	3 579,06
000000	364100	1524		Diverse Verwahrgelder	0,00	69,99
000000	368000	1524		Bundesgebühren	0,00	1 025,10
000000	369000	1524		Jagdpachtschilling	23,00	3 500,00
000000	369200	1524		Müllsacknachkauf	0,00	718,20
Teilsomme C					36 305,53	47 767,33
Summe Verbindlichkeiten					94 245,65	51 951,05

Übersicht Innere Darlehen

Darlehensnr.	Verwendungszweck	Mittelherkunft	Laufzeit einschl. Beginn und Ende	Höhe der Entnahme	Restschuld am 01.01.2021	Rückzahlungen in 2021	Restschuld am 31.12.2021	Fixzinssatz	Zinszahlungen in 2021
Gesamtsumme									

Haushaltspotential Rechnungsabschluss

Haushaltsjahr 2021

	Mittelaufbringung		Mittelaufwendung		Differenz
	Betrag	Summe	Betrag	Summe	
+ 211 Erträge aus der operativen Verwaltungstätigkeit	3 753 837,27				
+ 212 Erträge aus Transfers	758 876,30				
+ 213 Finanzerträge	2 319,94				
Ertrag		4 515 033,51			
- 2117 Nicht finanzierungswirksame operative Erträge	143 932,91				
- 2127 Nicht finanzwirksamer Transferertrag	149 747,05				
- 2136 Sonstige nicht finanzierungswirksame Erträge	0,00				
Nicht finanzwirksamer Ertrag		293 679,96			
Finanzwirksamer Ertrag		4 221 353,55			
+ 221 Personalaufwand			640 712,55		
+ 222 Sachaufwand (ohne Transferaufwand)			1 869 980,34		
+ 223 Transferaufwand (laufende Transfers und Kapitaltransfers)			1 168 908,04		
+ 224 Finanzaufwand			128 256,65		
Aufwand				3 807 857,58	
- 2214 Nicht finanzierungswirksamer Personalaufwand			17 527,10		
- 2226 Nicht finanzierungswirksamer Sachaufwand			748 064,82		
- 2237 Nicht finanzierungswirksamer Transferaufwand			0,00		
- 2245 Nicht finanzierungswirksamer Finanzaufwand			0,00		
Nicht finanzwirksamer Aufwand				765 591,92	
Finanzwirksamer Aufwand				3 042 265,66	
Finanzwirksames Ergebnis		4 221 353,55		3 042 265,66	1 179 087,89

	Mittelaufbringung		Mittelaufwendung		Differenz
	Betrag	Summe	Betrag	Summe	
+ 332 Tilgungen von gewährten Darlehen (OHNE 3325 mit Projektcode - Anzahlungen)	0,00				
+1141 Vorräte	0,00				
+1142 Gegebene Anzahlungen auf Vorräte	0,00				
+1540 Passive Rechnungsabgrenzung	0,00				
+ Einzahlungen der Kontogruppe 0xx, die KEINEM Projekt mit Projektcode 1 zugeordnet sind	0,00				
+ Einzahlungen der Kontengruppe 30x, die KEINEM Projekt mit Projektcode 1 zugeordnet sind	217 771,41				
- Erträge der Kontengruppe 80x MIT Projektcode 1	41 606,44				
+ Entnahmen von Haushaltsrücklagen (nur Postengruppe 893, Entnahmen RL für endfällige Darlehen - Erträge)	0,00				
Jährlich wiederkehrende Einzahlungen		176 164,97			

	Mittelaufbringung		Mittelaufwendung		Differenz
	Betrag	Summe	Betrag	Summe	
+ 361 Auszahlung Tilgung von Darlehen (ohne Projektcode 1)			432 263,23		
+ 2401 Zuweisung an Haushaltsrücklagen (KG 793)			0,00		
+ 342 Auszahlungen von gewährten Darlehen (ohne 3425 mit Projektcode - Anzahlungen)			0,00		
+ 1141 Vorräte			0,00		
+ 1142 Gegebene Anzahlungen auf Vorräte			0,00		
+ 1170 Aktive Rechnungsabgrenzung			91 636,35		
Nicht aufwandswirksame Auszahlungen				523 899,58	
Auszahlungen (Investitionen) der Kontengruppe 0xx, die keinem Projekt mit Projektcode 1 zugordnet sind			9 559,09		
Wiederkehrende Investitionen					
Jährlich wiederkehrende Auszahlungen				533 458,67	
+ 2121 KT der Ergebnisrechnung mit Projektcode (KG 871)			382 431,23		
Kapitaltransfers				382 431,23	
Jährliches Haushaltspotential		4 397 518,52		3 958 155,56	439 362,96

	Mittelaufbringung		Mittelaufwendung		Differenz
	Betrag	Summe	Betrag	Summe	
Jährliches Haushaltspotential	439 362,96				
Kumuliertes Haushaltspotential zum 31.12.2020	0,00				
Verfügbares Haushaltspotential		435 466,86			
<small>Informativ</small> Im verfügbaren Haushaltspotential enthaltene Bedarfszuweisungen zur Liquiditätssteigerung aus Kontengruppe 871 der Ergebnisrechnung OHNE Projektcodecode	0,00				
<small>Informativ</small> Tatsächlicher Liquiditätsbedarf ohne Rücklagenauflösung (Abgang)	435 466,86				
+ 2401 Zuweisung an zweckgebundene Haushaltsrücklagen (KG 794)			0,00		
+ 2401 Zuweisung an allgemeine Haushaltsrücklagen (KG 795)			0,00		
Jährliche Aufwendungen für Rücklagen				0,00	
+ 2301 Entnahmen von zweckgebundenen Haushaltsrücklagen (KG 894)	0,00				
+ 2301 Entnahme von allgemeinen Haushaltsrücklagen (KG 895)	0,00				
Jährliche Erträge aus Rücklagen		0,00			
- Zuweisung an investive Projekte aus dem operativen Haushalt (Kontogruppe 910, 8299* mit Projektcode 1)			0,00		
+ Rückführungen von investiven Projekten (Kontogruppe 910, 7299* mit Projektcode 1)	0,00				
Zuweisungen (Abzüglich Rückführung)				0,00	
Kumuliertes Haushaltspotential		435 466,86		0,00	435 466,86
Forderungen Teilsumme A					
- Teilsummen a (kurz- und langfristig) der Forderungen aus Beilage 3					0,00
Verbindlichkeiten Teilsumme A					
+ Teilsummen a (kurz- und langfristig) der Verbindlichkeiten aus Beilage 3					0,00
Summe					435 466,86

Beilage 5 - erweiterte Nutzungsdauertabelle

Bezeichnung	Kurztextbezeichnung	Nutzungsdauer nach Anlage 7 der VRV 2015 in Jahren	Nutzungsdauer nach Beschluss des Gemeinderates in Jahren	Datum Gemeinderatsbeschluss
Unbebaute Grundstücke und sonstige unbebaute Grundstücke	Unbebaute Grundstücke und sonstige unbebaute Grundstücke	0	0	
Bebaute Grundstücke	Bebaute Grundstücke	0	0	
Landwirtschaftl., forstwirtschaftl. Gärtnerisch gen. Grundstücke	Landwirtschaftl., forstwirtschaftl. Gärtnerisch gen. Grundstücke	0	0	
Straßen-, Schienen-, Flug-, Hafenanlagen, Wege, Plätze	Straßen-, Schienen-, Flug-, Hafenanlagen, Wege, Plätze	33	0	
Sonstige Straßen (unbefestigte Straßen, Schotterstraßen, etc.)	Sonstige Straßen (unbefestigte Straßen, Schotterstraßen, etc.)	10	0	
Tunnel, Brücken, Trogbauwerke	Tunnel, Brücken, Trogbauwerke	70	0	
Stahlbrücken	Stahlbrücken	40	0	
Brücken (Holzkonstruktion)	Brücken (Holzkonstruktion)	20	0	
Brücken (Mauerwerk oder Beton)	Brücken (Mauerwerk oder Beton)	40	0	
Gemauerte Zäune	Gemauerte Zäune	33	0	
Gitterzäune	Gitterzäune	20	0	
Bretterzäune, sonstige Umzäunungen	Bretterzäune, sonstige Umzäunungen	10	0	
Bänke, Holz, Metall, Kunststoff	Bänke, Holz, Metall, Kunststoff	10	0	
Bänke, Stein, Mauerwerk	Bänke, Stein, Mauerwerk	25	0	
Orientierungssysteme/ Schilderbrücken, Ampelanlagen	Orientierungssysteme/ Schilderbrücken, Ampelanlagen	15	0	
Spiel- und Sportanlagen	Spiel- und Sportanlagen	33	0	
Hart- und Tennisplätze	Hart- und Tennisplätze	15	0	
Brunnen, Entwässerungsanlagen, Sickergruben und sonstige Kanalisation, Kläranlag	Brunnen, Entwässerungsanlagen, Sickergruben und sonstige Kanalisation, Kläranlagen	33	0	
Wasserbauten	Wasserbauten	80	0	
Hochwasserschutzbauten	Hochwasserschutzbauten	40	0	
Uferbefestigungen, Uferstützmauern, Schleusen	Uferbefestigungen, Uferstützmauern, Schleusen	33	0	
Drainagen	Drainagen	25	0	

Bezeichnung	Kurztextbezeichnung	Nutzungsdauer nach Anlage 7 der VRV 2015 in Jahren	Nutzungsdauer nach Beschluss des Gemeinderates in Jahren	Datum Gemeinderatsbeschluss
Saug- und Schwefelwasserleitungen	Saug- und Schwefelwasserleitungen	20	0	
Rohrnetze Kanalisation	Rohrnetze Kanalisation	50	0	
Hydranten	Hydranten	25	0	
Wasserenthärtungsanlage, Dosieranlagen, Schlammwässerungsanlagen	Wasserenthärtungsanlage, Dosieranlagen, Schlammwässerungsanlagen	10	0	
Massivbauten	Massivbauten	50	0	
Teilmassivbau	Teilmassivbau	50	0	
Repräsentativbauten	Repräsentativbauten	99	0	
Garagen, Glashäuser, Magazin	Garagen, Glashäuser, Magazin	40	0	
Hütten, ortsfeste Baracken, Stallungen, Haltestellen	Hütten, ortsfeste Baracken, Stallungen, Haltestellen	20	0	
Sonstige Bauwerke, Grundstückseinrichtungen und Sonderanlagen	Sonstige Bauwerke, Grundstückseinrichtungen und Sonderanlagen	33	0	
Hallen (Eislauf-, Reit-, Lagerhallen)	Hallen (Eislauf-, Reit-, Lagerhallen)	40	0	
Hallenbäder	Hallenbäder	40	0	
Kunsteisbahnen (Lauffläche und Rohrleitungen)	Kunsteisbahnen (Lauffläche und Rohrleitungen)	10	0	
Möbel	Möbel	10	0	
Sitzmöbel	Sitzmöbel	5	0	
Stilmöbel	Stilmöbel	10	0	
Panzerschranke, Tresore, Stahlkassen, Stahlschränke	Panzerschranke, Tresore, Stahlkassen, Stahlschränke	25	0	
Bodenbelag und Wandverkleidungen	Bodenbelag und Wandverkleidungen	5	0	
Einrichtungs- und Ausstattungsgegenstände	Einrichtungs- und Ausstattungsgegenstände	10	0	
Kunstgegenstände	Kunstgegenstände	0	0	
Heizungsanlagen, Photovoltaikanlagen	Heizungsanlagen, Photovoltaikanlagen	15	0	
Mobile Heizgeräte	Mobile Heizgeräte	10	0	
Rohrnetze Wärme	Rohrnetze Wärme	33	0	
Feuerbekämpfungsanlagen und -geräte	Feuerbekämpfungsanlagen und -geräte	5	0	

Bezeichnung	Kurztextbezeichnung	Nutzungsdauer nach Anlage 7 der VRV 2015 in Jahren	Nutzungsdauer nach Beschluss des Gemeinderates in Jahren	Datum Gemeinderatsbeschluss
Rettungseinrichtungen, -mittel, Schutz- und Sicherheitseinrichtungen, Einrichtung	Rettungseinrichtungen, -mittel, Schutz- und Sicherheitseinrichtungen, Einrichtungen für Schutzräume, Alarm- und Überwachungsanlagen	10	0	
Wasseraufbereitungsanlagen	Wasseraufbereitungsanlagen	10	0	
Sanitäre Anlagen	Sanitäre Anlagen	10	0	
Rohrnetze Wasser	Rohrnetze Wasser	50	0	
Solaranlage	Solaranlage	20	0	
Personenkraftwagen	Personenkraftwagen	8	0	
Autobusse, Mehrzweckfahrzeuge und Lieferwagen, Motorräder, Lastkraftwagen, Zugma	Autobusse, Mehrzweckfahrzeuge und Lieferwagen, Motorräder, Lastkraftwagen, Zugmaschinen und Traktoren, Lastkraftwagenanhänger, Tieflader	10	0	
Sonstige Beförderungsmittel	Sonstige Beförderungsmittel	10	20	28.06.2021
Wasserfahrzeuge, schwimmende Anlagen	Wasserfahrzeuge, schwimmende Anlagen	15	0	
Luftfahrzeuge	Luftfahrzeuge	15	0	
Schienenfahrzeuge	Schienenfahrzeuge	25	0	
Großrechnersysteme, Server-, Netzwerk- und Kommunikationssysteme einschließlich d	Großrechnersysteme, Server-, Netzwerk- und Kommunikationssysteme einschließlich der erforderlichen Komponenten	7	0	
Langzeitspeichersysteme	Langzeitspeichersysteme	10	0	
Arbeitsplatzausstattung	Arbeitsplatzausstattung	4	0	
Sonstige elektronische Maschinen und Büromaschinen, Postabfertigungsmaschinen	Sonstige elektronische Maschinen und Büromaschinen, Postabfertigungsmaschinen	8	0	
Motoren, Generatoren, Turbinen	Motoren, Generatoren, Turbinen	10	0	
Dampfmaschinen	Dampfmaschinen	15	0	
Kompressoren und Pumpen	Kompressoren und Pumpen	10	0	
Metallbearbeitungsmaschinen	Metallbearbeitungsmaschinen	10	0	
Spezialmaschinen für industrielle Zwecke	Spezialmaschinen für industrielle Zwecke	10	0	
Bau-, Bergbau-, Aushub- und ähnliche Maschinen	Bau-, Bergbau-, Aushub- und ähnliche Maschinen	10	0	
Straßenkehrmaschinen, Streufahrzeuge, Winterdienstmaschinen	Straßenkehrmaschinen, Streufahrzeuge, Winterdienstmaschinen	10	0	

Bezeichnung	Kurztextbezeichnung	Nutzungsdauer nach Anlage 7 der VRV 2015 in Jahren	Nutzungsdauer nach Beschluss des Gemeinderates in Jahren	Datum Gemeinderatsbeschluss
Landwirtschaftliche Maschinen und maschinelle Einrichtungen (ausgenommen Traktor)	Landwirtschaftliche Maschinen und maschinelle Einrichtungen (ausgenommen Traktoren)	10	0	
Sonstige Maschinen und maschinelle Einrichtungen	Sonstige Maschinen und maschinelle Einrichtungen	10	0	
Ausrüstungen für die Übertragung mechanischer Kraft	Ausrüstungen für die Übertragung mechanischer Kraft	10	0	
Lüftungs- und Kühleinrichtungen	Lüftungs- und Kühleinrichtungen	10	0	
Transformatoren und Gleichrichter (mit und ohne Schaltgeräten) Notstromaggregate	Transformatoren und Gleichrichter (mit und ohne Schaltgeräten) Notstromaggregate, Stromgeneratoren, -unformer	20	0	
Schaltgeräte, Elektrische und elektronische Steuereinrichtungen für die Industri	Schaltgeräte, Elektrische und elektronische Steuereinrichtungen für die Industrie und sonstige elektrische Verteil- und Steuerapparate	15	0	
Galvanische Stromquellen	Galvanische Stromquellen	13	0	
Fördergeräte, Krane mit festem und beweglichem Ausleger, sonstige Transportgerät	Fördergeräte, Krane mit festem und beweglichem Ausleger, sonstige Transportgeräte (ausgenommen Fahrzeuge), Seilbahnen	15	0	
Hebezüge, Bockwinden, Winden, Haspel, Personenaufzüge	Hebezüge, Bockwinden, Winden, Haspel, Personenaufzüge	10	0	
Werkzeuge und Geräte	Werkzeuge und Geräte	8	0	
Antennen- Fahnenmasten	Antennen- Fahnenmasten	9	0	
Spiel- und Sportgeräte	Spiel- und Sportgeräte	10	0	
Instrumente	Instrumente	20	0	
Sprungtürme, Sprungbretter in Frei- und Hallenbädern	Sprungtürme, Sprungbretter in Frei- und Hallenbädern	15	0	
Glocken	Glocken	100	0	
Messgeräte und Messeinrichtungen, Physikalische Versuchs- und Kontrolleinrichtun	Messgeräte und Messeinrichtungen, Physikalische Versuchs- und Kontrolleinrichtungen, Technische Instrumente, Apparate und Ausrüstungen, Radar	12	0	
Laboratoriumsinstrumente und Apparate, Optische Apparate und Instrumente, sonsti	Laboratoriumsinstrumente und Apparate, Optische Apparate und Instrumente, sonstige Instrumente, Apparate und Ausrüstungen	10	0	
Medizinische und verwandte Instrumente, Apparate und Ausrüstungen	Medizinische und verwandte Instrumente, Apparate und Ausrüstungen	10	0	

Bezeichnung	Kurztextbezeichnung	Nutzungsdauer nach Anlage 7 der VRV 2015 in Jahren	Nutzungsdauer nach Beschluss des Gemeinderates in Jahren	Datum Gemeinderatsbeschluss
Filmtechnische Einrichtungen, Geräte zum Entwickeln und Fertigstellen, sonstige	Filmtechnische Einrichtungen, Geräte zum Entwickeln und Fertigstellen, sonstige photographische Apparate, Geräte und Ausrüstungen	6	0	
Einrichtungen für Bilder	Einrichtungen für Bilder	5	0	
Telefonanlagen, Elektroakustische Anlagen, Rohrposteinrichtungen, drahtlose Über	Telefonanlagen, Elektroakustische Anlagen, Rohrposteinrichtungen, drahtlose Übertragungseinrichtungen für Ton, Bild und Schrift	5	0	
Ultra-Kurzwellenferntastung	Ultra-Kurzwellenferntastung	15	0	
Kochgeräte, Kochgeschirr und Geschirr zur Essenszubereitung und Aufbewahrung von	Kochgeräte, Kochgeschirr und Geschirr zur Essenszubereitung und Aufbewahrung von Lebensmitteln, Küchen- und Tischbestecke	5	0	
Küchengeräte, verschiedene Haushaltsgeräte	Küchengeräte, verschiedene Haushaltsgeräte	10	0	
Einrichtungen für Instandhaltung bzw. Reparatur von KFZ, Waagen, Schuhreparature	Einrichtungen für Instandhaltung bzw. Reparatur von KFZ, Waagen, Schuhreparatureinrichtungen	10	0	
Tankanlagen	Tankanlagen	20	0	
Container, Tanks, Sonstige Betriebseinrichtungen	Container, Tanks, Sonstige Betriebseinrichtungen	10	0	
Beschallungs-, Beleuchtungs-, Beregnungs-, Bühnenanlagen, Automaten	Beschallungs-, Beleuchtungs-, Beregnungs-, Bühnenanlagen, Automaten	10	0	
Räucheranlagen (Schlachthof)	Räucheranlagen (Schlachthof)	20	0	
Bade-/Schwimmbecken, Beton, Metall	Bade-/Schwimmbecken, Beton, Metall	30	0	
Bade-/Schwimmbecken, Kunststoff	Bade-/Schwimmbecken, Kunststoff	15	0	
Kopfbedeckung	Kopfbedeckung	5	0	
Spezialbekleidung	Spezialbekleidung	10	0	
Dienstkleidung, Arbeits- und Schutzkleidung, Fußbekleidung und sonstige Bekleidu	Dienstkleidung, Arbeits- und Schutzkleidung, Fußbekleidung und sonstige Bekleidung	3	0	
Spezialausrüstung	Spezialausrüstung	10	0	
Wäsche und Bettzeug	Wäsche und Bettzeug	3	0	
Tiere	Tiere	0	0	
Archive, Sammlungen, Bibliotheken, Schulbücherei	Archive, Sammlungen, Bibliotheken, Schulbücherei	0	0	
Lehrmittel	Lehrmittel	5	0	
Sonstiges Inventar (nicht zuordenbar)	Sonstiges Inventar (nicht zuordenbar)	5	0	

Bezeichnung	Kurztextbezeichnung	Nutzungsdauer nach Anlage 7 der VRV 2015 in Jahren	Nutzungsdauer nach Beschluss des Gemeinderates in Jahren	Datum Gemeinderatsbeschluss
Altstoffsammelzentren	Altstoffsammelzentren	25	0	
Deponiekörper	Deponiekörper	0	0	
Bauliche (techn.)Einrichtungen der Deponie	Bauliche (techn.)Einrichtungen der Deponie	25	0	
Befstigte offene Mietenkompostieranlagen	Befstigte offene Mietenkompostieranlagen	15	0	
Schredder, Siebanlagen, Magnetabschneider, Windsichter, Kompostmietenumsetzer, F	Schredder, Siebanlagen, Magnetabschneider, Windsichter, Kompostmietenumsetzer, Fördertechnik, Presseinrichtungen, Ablufttechnik, Hydraulikanlagen, Kompressoren, Waschanlagen, Hebebühnen, Sickerwasserpumpen, Sickerwasserreinigung	10	0	
Container (Abrol-, Absetz-, und Presscontainer)	Container (Abrol-, Absetz-, und Presscontainer)	8	0	
Befristete dingliche Rechte	Befristete dingliche Rechte	0	0	
Unbefristete dingliche Rechte	Unbefristete dingliche Rechte	0	0	
Lizenzen (ausgenommen Software-Lizenzen)	Lizenzen (ausgenommen Software-Lizenzen)	0	0	
Software (aus Kauf oder Lizenz)	Software (aus Kauf oder Lizenz)	0	0	
Beteiligungen	Beteiligungen	0	0	
Gebäude u. Bauten in Bau	Gebäude u. Bauten in Bau	0	0	
Grundstücke in Beschaffung	Grundstücke in Beschaffung	0	0	
Technische Anlagen in Bau	Technische Anlagen in Bau	0	0	
sonstige Anlagen in Bau	sonstige Anlagen in Bau	0	0	
SOPO Bund, Bundesfonds/Kammern	SOPO Bund, Bundesfonds/Kammern	0	0	
SOPO Länder, Landesfonds/Kammern	SOPO Länder, Landesfonds/Kammern	0	0	
SOPO Bedarfszuweisungen	SOPO Bedarfszuweisungen	0	0	
SOPO Gemeiden, Gemeindeverb./Fonds	SOPO Gemeiden, Gemeindeverb./Fonds	0	0	
SOPO Sozialversicherungsträger	SOPO Sozialversicherungsträger	0	0	
SOPO Sonst. Träger öffentl. Recht	SOPO Sonst. Träger öffentl. Recht	0	0	
SOPO Unternehmungen	SOPO Unternehmungen	0	0	
SOPO Finanzunternehmungen	SOPO Finanzunternehmungen	0	0	

Bezeichnung	Kurztextbezeichnung	Nutzungsdauer nach Anlage 7 der VRV 2015 in Jahren	Nutzungsdauer nach Beschluss des Gemeinderates in Jahren	Datum Gemeinderatsbeschluss
SOPO Priv. Organ. ohne Erwerbszweck	SOPO Priv. Organ. ohne Erwerbszweck	0	0	
SOPO Private Haushalte	SOPO Private Haushalte	0	0	
SOPO Europäische Union	SOPO Europäische Union	0	0	
SOPO Interessentenbeiträge	SOPO Interessentenbeiträge	0	0	
SOPO Beteiligungen	SOPO Beteiligungen	0	0	

Beschluss des Gemeinderates



Marktgemeinde Markersdorf-Haindorf

3385 Markersdorf, Marktplatz 4

Bez. St. Pölten, NÖ
Email: gemeindeamt@markersdorf-haindorf.at
www.markersdorf-haindorf.gv.at
Tel: 02749/2261, Fax: 02749/2261-8

Markersdorf, 09.06.2022

KUNDMACHUNG

Der Rechnungsabschluss 2021 liegt durch 2 Wochen in der Zeit vom

10.06.2022 bis 24.06.2022

während der Amtsstunden beim Gemeindeamt zur allgemeinen Einsichtnahme auf.

Während dieser Zeit können Erinnerungen dazu beim Gemeindeamt schriftlich eingebracht werden.

Die öffentliche Sitzung des Gemeinderates über den Rechnungsabschluss 2021 findet am 27.06.2022 um 19.30 Uhr im Gasthaus Kleemann, Marktplatz 8, 3385 Markersdorf, statt.




Mag. Friedrich Ofenauer
Bürgermeister

Angeschlagen am: 10.06.2022
Abzunehmen am: 25.06.2022
Abgenommen am: 29.06.2022



Marktgemeinde Markersdorf-Haindorf

3385 Markersdorf, Marktplatz 4

Bez. St. Pölten, NÖ

Email: gemeindeamt@markersdorf-haindorf.at

www.markersdorf-haindorf.gv.at

Tel: 02749/2261, Fax: 02749/2261-8

Einladungskurrende

Die Mitglieder des Gemeinderates werden zu der am

Dienstag, 28. Juni 2022 um 19.30 Uhr

im Gasthaus Kleemann, Marktplatz 8, 3385 Markersdorf

stattfindenden

Sitzung

eingeladen.

Tagesordnung

1. Protokoll
2. Rechnungsabschluss 2021
3. 1. Nachtragsvoranschlag 2022
4. FF Haindorf – Mannschaftstransporter
5. Änderung Postleitzahl
6. Sondernutzungsvertrag STBA5-SN-285/026-2022 – Errichtung eines Regenwasserkanals
7. Herstellung von Nebenanlagen im Ortsbereich der KG Poppendorf
8. Fördervertrag B805192 – BA12-Sanierung Regenwasserkanal KG Haindorf
9. Errichtung Rampe – öffentliches Gut
10. Übereinkommen Löschwasserentnahme

Nr.	Name	Wohnung
1.	Vizebgm. Gerlinde Birgmayr	Wultendorf
2.	GGR Mag. Johannes Kern	Markersdorf
3.	GGR Harald Fendt	Haindorf
4.	GGR Roman Stauffer	Poppendorf
5.	GGR Ing. Wilhelm Schulz-Straznitzky	Markersdorf
6.	GGR Martin Steindl	Markersdorf
7.	GR Thomas Brunner	Markersdorf
8.	GR Manuel Steinwendtner	Mitterau
9.	GR Mag. Christoph Reiter	Markersdorf
10.	GR Dipl. Ing. Sonja Blab	Markersdorf
11.	GR Franziska Riegler	Haindorf
12.	GR Dipl. Ing. Christian Rabacher	Winkel
13.	GR Ing. Manfred Ratzinger	Markersdorf
14.	GR Alois Heimberger	Markersdorf
15.	GR Armin Häusler	Markersdorf
16.	GR Gabriele Wieseneder	Markersdorf
17.	GR Andreas Fajtl	Poppendorf
18.	GR Dr. Matthias Bleyl	Markersdorf

Markersdorf, 20.06.2022



.....
 Mag. Friedrich Ofenauer
 Bürgermeister

Josef Fraunbaum

Von: Josef Fraunbaum
Gesendet: Dienstag, 21. Juni 2022 08:53
An: Alois Heimberger; Andreas Fajtl; Bürgermeister; Christian Rabacher; christian Rabacher; Christoph Reiter; Christoph Reiter.; Franziska Riegler; Friedrich Ofenauer; Gabriele Wieseneder; Gerlinde Birgmayr; Harald Fendt; Häusler Armin; Johannes Kern; Johannes Kern; Manfred Ratzinger; Manfred Ratzinger; Manuel Steinwendtner; Manuel Steinwendtner; Martin Steindl; Matthias Bleyl; Roman Stauffer; Sonja Blab; Thomas Brunner; Wilhelm Schulz-Straznitzky
Betreff: Einladungskurrende zur Gemeinderatssitzung am Dienstag, 28.06.2022

Sehr geehrte Damen und Herren!

Im Auftrag von Herrn Bürgermeister wird die Einladungskurrende zur Gemeinderatssitzung am Dienstag, 28.06.2022 um 19.30 Uhr im Gasthaus Kleemann übermittelt.

Achtung!!!! Entgegen der Ankündigung findet die Sitzung am Dienstag, 28.06.2022 statt.

--

Mit besten Grüßen
Josef Fraunbaum



Marktgemeinde Markersdorf-Haindorf
Marktplatz 4 | 3385 Markersdorf-Haindorf
Telefonnummer: +43 2749 2261 - 13
Faxnummer: +43 2749 2261 - 8
fraunbaum@markersdorf-haindorf
www.markersdorf-haindorf.gv.at

Diese Information und eventuelle Anhänge sind vertraulich und ausschliesslich zur Kenntnisnahme durch den oder die genannten Adressaten bestimmt. Sollten Sie nicht der vorgesehene Adressat sein, ersuchen wir Sie, uns unverzüglich zu informieren und die Nachricht zu löschen. Die Verpflichtung zur Löschung besteht gemäss § 93, Abs. 4 des Telekommunikationsgesetzes !!

Der Inhalt der fehlgeleiteten Nachricht darf weder aufgezeichnet noch Unbefugten mitgeteilt oder für irgendwelche Zwecke verwertet werden. Bitte beachten Sie weiters, dass trotz höchstmöglicher Sorgfalt unsererseits aufgrund der technischen Gegebenheiten im Internet keine Verantwortung für die Existenz von Viren übernommen werden kann.



Marktgemeinde Markersdorf-Haindorf

3385 Markersdorf, Marktplatz 4

Bez. St. Pölten, NÖ
Email: gemeindeamt@markersdorf-haindorf.at
www.markersdorf-haindorf.gv.at
Tel: 02749/2261, Fax: 02749/2261-8

Abschrift aus dem Sitzungsprotokoll

Lfd. Nr. 04/2022
Seite 1

Verhandlungsschrift über die SITZUNG des Gemeinderates

am Dienstag, 28. Juni 2022, im Gasthaus Kleemann, Marktplatz 8, 3385 Markersdorf

Beginn: 19.30 Uhr
Ende: 20.05 Uhr

Die Einladung erfolgte am 21. Juni 2022 durch E-Mail.

ANWESEND WAREN:

- | | |
|---|--|
| 1. Bürgermeister: Mag. Friedrich Ofenauer | |
| 2. Vizebürgermeister: Gerlinde Birgmayr | |
| die Mitglieder des Gemeinderates | |
| 3. GGR Mag. Johannes Kern | 4. GGR Harald Fendt |
| 5. GGR Roman Stauffer | 6. GGR Ing. Wilhelm Schulz-Straznitzky |
| 7. GGR Martin Steindl | 8. GR Thomas Brunner |
| 9. GR Manuel Steinwendtner | 10. GR Dipl. Ing. Sonja Blab |
| 11. GR Dipl. Ing. Christian Rabacher | 12. GR Armin Häusler |
| 13. GR Andreas Fajtl | |

ANWESEND WAREN AUSSERDEM:

1. Schriftführer: Josef Fraunbaum

ENTSCHULDIGT ABWESEND WAREN:

- | | |
|------------------------------|--------------------------|
| 1. GR Mag. Christoph Reiter | 2. GR Franziska Riegler |
| 3. GR Ing. Manfred Ratzinger | 4. GR Alois Heimberger |
| 5. GR Gabriele Wieseneder | 6. GR Dr. Matthias Bleyl |

NICHT ENTSCULDIGT ABWESEND WAREN:

Vorsitzender: Bürgermeister Mag. Friedrich Ofenauer
Die Sitzung war öffentlich

UID: ATU 59075217, Bankverbindung: SPK Niederösterreich Mitte West AG, BIC: SPSPAT21XXX, IBAN: AT62 2025 6009 0000 0019

Öffnungszeiten: Mo. von 08.00 Uhr bis 12.00 Uhr und 13.00 Uhr bis 18.30 Uhr, Mi. von 08.00 Uhr bis 12.00 Uhr und 13.00 Uhr bis 17.00 Uhr
Di. und Fr. von 08.00 Uhr bis 12.00 Uhr

Bürgermeister-Sprechstunden: Montag von 17.00 Uhr bis 18.30 Uhr und Freitag von 08.00 Uhr bis 09.00 Uhr

Tagesordnung

1. Protokoll
2. Rechnungsabschluss 2021
3. 1. Nachtragsvoranschlag 2022
4. FF Haindorf – Mannschaftstransporter
5. Änderung Postleitzahl
6. Sondernutzungsvertrag STBA5-SN-285/026-2022 – Errichtung eines Regenwasserkanals
7. Herstellung von Nebenanlagen im Ortsbereich der KG Poppendorf
8. Fördervertrag B805192 – BA12-Sanierung Regenwasserkanal KG Haindorf
9. Errichtung Rampe – öffentliches Gut
10. Übereinkommen Löschwasserentnahme

Der Bürgermeister eröffnet die Sitzung, begrüßt die anwesenden Mitglieder des Gemeinderates und stellt die Beschlussfähigkeit fest.

Die Anträge und Sitzungsunterlagen wurden allen Gemeinderäten am 24.06.2022 per E-mail zugestellt.

zu 1: Protokoll

Das Protokoll vom 16.05.2022 wurde am 01.06.2022 allen Gemeinderäten per E-Mail zugestellt. Da keine Einwendungen erhoben werden, ist das Protokoll genehmigt.

zu 2: Rechnungsabschluss 2021

Der Entwurf des Rechnungsabschlusses 2021 war in der Zeit vom 10.06.2022 bis 24.06.2022 zur allgemeinen Einsichtnahme aufgelegt. Während dieser Zeit wurden keine Erinnerungen dazu beim Gemeindeamt schriftlich eingebracht.

Der Rechnungsabschluss 2021 wurde vom Gemeinderatsausschuss für Finanzen, Wirtschaft und Zentrumsentwicklung in seiner Sitzung am 13.06.2022 durchgearbeitet.

Unser Steuerberater BDO Niederösterreich GmbH hat empfohlen, dass aufgrund der vorzeitigen Auflösung der Zinsabsicherungsgeschäfte in der Eröffnungsbilanz mit Stichtag 01.01.2020 eine Rückstellung in Höhe der potentiellen Auflösungskosten einzubuchen ist. Diese Rückstellung ist dann mit Stichtag 31.12.2021 im Rechnungsabschluss entsprechend anzupassen (Seite 203 im Rechnungsabschluss 2021, Anlage 1d – Nettovermögensveränderungsrechnung).

Der Schuldenstand hat sich von € 3.828.206,20 (Stand 01.01.21) auf € 3.645.942,97 (Stand 31.12.21) verringert.

Gesamtschuldenstand per 01.01.2021	€ 3.828.206,20
Zugang-Neuaufnahmen	€ 250.000,00
Abgang	€ <u>432.263,23</u>
Gesamtschuldenstand per 31.12.2021	€ 3.645.942,97
Zinsenaufwand 2021	€ 41.078,59
Zinsenersätze 2021	€ 217.400,76

Haftungen der Gemeinde

Gesamthaftungen:

01.01.2021	€ 955.305,31
Zugang	€ 0,00
Abgang	€ <u>72.228,46</u>
31.12.2021	€ 883.076,85

Rücklagen der Gemeinde

Die Rücklagen der Gemeinde konnten von € 1.961.357,69 auf € 2.543.037,17 erhöht werden.
Die Kassenstände per 31.12.2021 betragen inklusive der Rücklagen € 3.148.164,65.

Antrag:

Der Gemeinderat möge folgenden Beschluss fassen:

Der vorgestellte Rechnungsabschluss 2021 inklusive der Änderung der erstmaligen Eröffnungsbilanz auf Seite 203 des Rechnungsabschlusses wird genehmigt.

Beschluss: *Der Antrag wird angenommen*

Abstimmungsergebnis: *Einstimmig*

Dieses Sitzungsprotokoll wurde in der Sitzung am

genehmigt

abgeändert

nicht genehmigt

Bürgermeister:

Schriftführer:

Gemeinderat:

Die Übereinstimmung vorstehender Abschrift mit der Urschrift wird bestätigt.

Markersdorf, 29.06.2022




.....
Mag. Friedrich Ofenauer
Bürgermeister

